



COQUIMATLÁN

H. AYUNTAMIENTO 2018-2021

OFICIO: TM 111/2020.

PTE. DE LA COMISION DE HACIENDA
DEL H. CONGRESO DEL ESTADO DE COLIMA
P R E S E N T E :

Por medio de la presente remito a usted la cuenta pública mensual correspondiente a abril 2020.

Sin otro particular me despido de usted, enviándole un cordial salido.



H. AYUNTAMIENTO CONST.
DE COQUIMATLÁN, COL.
2018-2021
TESORERÍA

ATENTAMENTE
Coquimatlán, Col, a 08 de mayo de 2020.
EL TESORERO MUNICIPAL

A handwritten signature in blue ink, appearing to read 'GADAME'.

C.P. MA. GUADALUPE ADAME GUTIERREZ
TESORERA MUNICIPAL.



**H. Ayuntamiento de Coquimatlán
Administración 2018-2021**



CUENTA PUBLICA MENSUAL



H. Ayuntamiento de Coquimatlán Administración 2018-2021



COQUIMATLÁN

H. AYUNTAMIENTO 2018-2021

ESTADO FINANCIERO DE CORRESPONDIENTE AL MES DE ABRIL DE 2020


Contenido

1. Estado De Actividades
2. Estado De Situación Financiera
3. Estado De Cambios de Situación Financiera
4. Estado Analítico del Activo
5. Estado Analítico de la Deuda y Otros Pasivos
6. Estado de Variación en la Hacienda Publica
7. Estado de flujo de efectivo
8. Balanza de comprobación
9. Estado Analítico del Ingresos
10. Estado Analítico del Egreso
11. Informe de la Deuda
12. Gasto por Categoría Programática
13. Indicadores de Postura Fiscal
14. Análisis de Saldos
15. Saldo bancario

Fecha de entrega 08 de mayo de 2020



H. Ayuntamiento de Coquimatlán
Administración 2018-2021





EL SUSCRITO, SECRETARIO DEL H. AYUNTAMIENTO CONSTITUCIONAL DE ESTE LUGAR, HACE CONSTAR Y A LA VEZ,-----

C E R T I F I C A -----

QUE LA PRESENTE ACTA ES COPIA FIEL DE SU ORIGINAL DEL LIBRO DE SESIONES DEL H. AYUNTAMIENTO PARA LA ADMINISTRACIÓN MUNICIPAL 2018-2021, EN EL CUAL OBRA UN ACTA QUE EN SU PARTE CONDUCENTE DICE:-----

AL MARGEN IZQUIERDO:- ACTA NÚMERO 55 DE LA SESIÓN EXTRAORDINARIA DEL H. CABILDO CELEBRADA EL DÍA VIERNES 08 DE MAYO DEL AÑO DOS MIL VEINTE.-----

-----PRESIDENCIA: C. M.C.P. JOSÉ GUADALUPE BENAVIDES FLORIÁN, PRESIDENTE MUNICIPAL, AL CENTRO: EN COQUIMATLÁN, COLIMA, CABECERA DEL MUNICIPIO DEL MISMO NOMBRE, ESTADO DE COLIMA, SIENDO LAS 12:10 HORAS (DOCE HORAS CON DIEZ MINUTOS) EL DÍA VIERNES 08 DE MAYO DEL AÑO DOS MIL VEINTE, SE REUNIERON EN LA SALA DE CABILDO "MANUEL LUCAS", DENTRO DE LA PRESIDENCIA MUNICIPAL, TENIENDO ACTO DE PRESENCIA EL C. M.C.P. JOSÉ GUADALUPE BENAVIDES FLORIÁN, PRESIDENTE MUNICIPAL; LICDA. ELMA LUXIOLA JIMÉNEZ ZAMORA, SINDICA MUNICIPAL Y LOS REGIDORES, C. T.A HORMISDAS ESCAMILLA ALCARAZ, LICDA. ERIKA LIZETH CASTAÑEDA SANCHEZ, LIC. DANIEL FLORES ORTEGA, C. MARTA GALVÁN CASTELLANOS, LICDA. LEONOR ALCARAZ MANZO, MVZ. ABEL CARDENAS GONZALEZ, ENF. MA. TERESA GUERRERO PADILLA Y LTS. SALVADOR FUENTES PEDROZA ;CON EL FIN DE CELEBRAR SESIÓN EXTRAORDINARIA DE CABILDO, BAJO EL SIGUIENTE ORDEN DEL DÍA: -----

- 1.- LISTA DE ASISTENCIA. -----
- 2.- DECLARACIÓN DE QUÓRUM LEGAL E INSTALACIÓN LEGAL DE LA SESION. -----
- 3.- LECTURA Y APROBACIÓN EN SU CASO DEL ORDEN DEL DIA. -----
- 4.- LECTURA Y APROBACIÓN EN SU CASO, DEL ACTA DE LA SESIÓN ANTERIOR.-----
- 5.- DICTAMEN QUE PRESENTA LA COMISIÓN DE HACIENDA MUNICIPAL, RESPECTO A LA AUTORIZACIÓN DE LA CUENTA PUBLICA CORRESPONDIENTE AL MES DE ABRIL DE 2020. -----





H. AYUNTAMIENTO DE COQUIMATLÁN
ADMINISTRACIÓN 2018-2021

6.- DICTAMEN DE TRANSFERENCIAS Y/O AMPLIACIONES Y DISMINUCIONES DE LAS PARTIDAS PRESUPUESTALES ORIGINALMENTE AUTORIZADAS AL PRESUPUESTO DE EGRESOS PARA EL MES DE MAYO DE 2020 QUE PRESENTA LA COMISIÓN DE HACIENDA MUNICIPAL. -----

7.- ACUERDO RELATIVO A MANTENER Y EXTENDER LA SUSPENSIÓN TEMPORAL DE LAS LICENCIAS COMERCIALES DE LOS GIROS CONSIDERADOS NO ESENCIALES, LA CUAL SURTIRÁ EFECTO A PARTIR DE LA APROBACIÓN DEL PRESENTE ACUERDO Y HASTA EL 30 DE MAYO DEL AÑO 2020, CON LA FINALIDAD DE MITIGAR LA DISPERSIÓN Y TRANSMISIÓN DEL VIRUS SARS-COV2 EN LA COMUNIDAD. -----


8.- DICTAMEN ELABORADO POR LAS COMISIONES CONJUNTAS DE GOBERNACION Y REGLAMENTOS ASI COMO DE OBRAS Y SERVICIOS PUBLICOS, DEL H. CABILDO DEL AYUNTAMIENTO CONSTITUCIONAL DE COQUIMATLAN, COLIMA, RELATIVO A APROBAR EL CONVENIO DE ASOCIACION PARA LA PRESTACION DEL SERVICIO PUBLICO DE RASTRO ENTRE EL MUNICIPIO DE COQUIMATLAN, COLIMA Y EL MUNICIPIO DE COLIMA, COLIMA. -----

9.- CLAUSURA. -----

.....QUINTO PUNTO.- DICTAMEN QUE PRESENTA LA COMISIÓN DE HACIENDA MUNICIPAL, RESPECTO A LA AUTORIZACIÓN DE LA CUENTA PUBLICA CORRESPONDIENTE AL MES DE ABRIL DE 2020. EN ESTE PUNTO LE CEDEN EL USO DE LA VOZ A LA REGIDORA LICDA. LEONOR ALCARAZ MANZO, PRESIDENTA DE LA COMISION DE HACIENDA QUIEN DA LECTURA AL PRESENTE DICTAMEN DE LA CUENTA PUBLICA DEL MES DE ABRIL, UNA VEZ LEIDA Y DISCIPADAS LAS DUDAS SE PUSO A CONSIDERACION DEL PLENO, SIENDO APROBADA POR UNANIMIDAD. (ANEXO I) -----

DECIMO PRIMER PUNTO.- CLAUSURA. AGOTADO EL ORDEN DEL DÍA, EL PRESIDENTE MUNICIPAL MCP. JOSÉ GUADALUPE BENAVIDES FLORIAN DECLARO CLAUSURADA LA SESION SIENDO LAS 13:10 HORAS. (UNA DE LA TARDE CON DIEZ MINUTOS). DEL DÍA DE SU FECHA. -----

----- PARA CONSTANCIA DE ESTA, SE LEVANTA LA PRESENTE ACTA, QUE FIRMAN LOS QUE EN ELLA INTERVINIERON Y QUISIERON HACERLO-----
DOY FE -----





H. AYUNTAMIENTO DE COQUIMATLÁN
ADMINISTRACIÓN 2018-2021

ATENTAMENTE
COQUIMATLÁN, COL.,
SECRETARIO DEL H. AYUNTAMIENTO.

C. ING. ROBERTO NAVARRO LOPEZ

A QUIEN CORRESPONDA:

-----EL SUSCRITO, SECRETARIO DEL H. AYUNTAMIENTO
CONSTITUCIONAL DE ESTE LUGAR, HACE CONSTAR Y A LA VEZ,-----

-----CERTIFICA-----
QUE LA PRESENTE ACTA ES COPIA FIEL DE SU ORIGINAL DEL LIBRO DE SESIONES
DE LA ADMINISTRACIÓN MUNICIPAL 2018-2021.

SE EXTIENDE LA PRESENTE CERTIFICACIÓN A LOS OCHO
DÍAS DEL MES DE MAYO DEL AÑO DOS MIL VEINTE, PARA LOS USOS LEGALES
CONSIGUIENTES.

ATENTAMENTE.
COQUIMATLÁN, COL.,
EL SECRETARIO DEL H. AYUNTAMIENTO

ING. ROBERTO NAVARRO LOPEZ





COQUIMATLÁN

H. AYUNTAMIENTO 2018-2021

DICTAMEN QUE PRESENTA LA COMISION DE HACIENDA MUNICIPAL RESPECTO DE LA CUENTA PUBLICA MENSUAL CORRESPONDIENTE AL MES DE ABRIL DE 2020.

H. CABILDO MUNICIPAL PRESENTE.

La Comisión de Hacienda Municipal, integrada por los CC. Municipales: LICDA. LEONOR ALCARAZ MANZO, Regidora; T.A. HORMISDAS ESCAMILLA ALCARAZ, Regidor; MTRA. ELMA LUXIOLA JIMENEZ ZAMORA, Sindica; LIC. DANIEL FLORES ORTEGA, Regidor; y C. ENF. MA. TERESA GUERRERO PADILLA, Regidora; el primero de los mencionados con el carácter de Presidente y los demás con el de secretarios de la Comisión, con fundamento en las facultades que nos otorga el artículo 42 de la Ley del Municipio Libre y

ANTECEDENTES:

PRIMERO.- Que el día 08 de Mayo del 2020 la Tesorera Municipal C.P. Ma. Guadalupe Adame Gutiérrez, turnó a los suscritos, de forma impresa, la cuenta pública mensual correspondiente al mes de Abril del 2020.

SEGUNDO.- Que para la atención y dictamen en términos de Ley, los suscritos nos reunimos en sesión de trabajo el día 08 de Mayo del 2020. En mérito de esos antecedentes, los suscritos emitimos los siguientes:

CONSIDERANDOS

PRIMERO.- Esta Comisión es competente para conocer del presente asunto por disposición expresa de la Ley de Presupuesto Contabilidad y Gasto Público Municipal en su artículo 13, fracción I y VI, establece textualmente:

ARTÍCULO 13.- La Comisión tendrá a su cargo las atribuciones siguientes:

- I. Vigilar el ejercicio del presupuesto y el cumplimiento de las metas establecidas en los programas autorizados, debiéndose auxiliar de la Contraloría municipal;*
- VI. Las demás que determinen ésta y otras disposiciones legales y reglamentarias.*

SEGUNDO.- Que la Ley de Fiscalización Superior del Estado en sus artículos 7 y 8 establece.



COQUIMATLÁN

H. AYUNTAMIENTO 2018-2021

Artículo 7.- La cuenta pública Mensual, corresponde a los reportes de la gestión financiera, como parte integral de la cuenta pública anual, que rinden los poderes del estado, municipios y los entes públicos paraestatal o paramunicipales que prestan servicios de agua potable, alcantarillado, drenaje y saneamiento. Documento que deberán contener:

- I.- Detalle de ingresos y egresos;
- II.- Estado de situación financiera, y
- III.- Estado analítico de activos, pasivos y deuda.

Artículo 8.- Los entes fiscalizables a que se refiere el artículo anterior, remitirán al Congreso, el resultado de la cuenta pública mensual, a más tardar el día 15 del mes siguiente. El incumplimiento dará lugar a imponer las sanciones que en su caso se estimen convenientes.

La aprobación interna del dictamen de revisión que él o los órganos de gobierno realicen a la cuenta pública mensual y anual, no impide al Órgano Superior la determinación y fincamiento, en su caso, de las responsabilidades a los servidores públicos que hayan incurrido en ellas.

TERCERO.- Que la información remitida por la Tesorera municipal como parte de la Cuenta Pública que contiene el resultado del mes de Abril del 2020 es la siguiente:

1. Estado de Situación Financiera
2. Estado de Actividades
3. Balanza de comprobación
4. Estado Analítico de Ingresos y Estado Analítico del Ejercicio del Presupuesto de Egresos

CUARTO.- Que de la información con que contamos se infiere que se tuvieron ingresos por el orden de \$11,671,339.93 (Once millones seiscientos setenta y un mil trescientos treinta y nueve pesos 93/100 M.N) y se ejerció la cantidad de \$5,800,834.85 (Cinco millones ochocientos mil ochocientos treinta y cuatro pesos 85/100 M.N.) Teniendo un ahorro al termino del mes de \$5,870,505.08 (Cinco millones ochocientos setenta mil quinientos cinco pesos 08/100 M.N.).

"H. AYUNTAMIENTO COQUIMATLÁN, COLIMA"

Reforma S/N v Jesús Alcaraz. Coquimatlán. Col.. Tel: 32 3 03 33 v 32 307 48. C.Postal 28400.

H. AYUNTAMIENTO CONSTITUCIONAL
DE COQUIMATLÁN, COL.
2018-2021

SECRETARÍA



COQUIMATLÁN

H. AYUNTAMIENTO 2018-2021

Con base en los antecedentes y con la revisión de los reportes contables del gasto, así como con los considerandos referidos se estima viable dictaminar procedente, la propuesta de Acuerdo siguiente:

ACUERDO:

PRIMERO: Con fundamento en el artículo 45, fracción IV, inciso b) de la Ley del Municipio Libre del Estado de Colima y los artículos 8 en su fracción VII de la Ley de Presupuesto, Contabilidad y Gasto Público Municipal, así como los artículos 7 y 8 de Ley de Fiscalización Superior del Estado es de autorizarse y SE AUTORIZA LA CUENTA PÚBLICA MENSUAL CORRESPONDIENTE AL MES ABRIL DEL 2020.

SEGUNDO: En términos del artículo 8 de Ley de Fiscalización Superior del Estado la presente aprobación interna del dictamen de revisión a la cuenta pública Mensual, no impide al Órgano Superior la determinación y fincamiento, en su caso, de las responsabilidades a los servidores públicos que hayan incurrido en ellas.

TERCERO: NOTIFIQUESE AL CONGRESO DEL ESTADO PARA LOS EFECTOS CORRESPONDIENTES.







COQUIMATLÁN

H. AYUNTAMIENTO 2018-2021

Dado en el recinto oficial, el día 08 de Mayo del año 2020 dos mil veinte.


Atentamente
Sufragio Efectivo, No Reelección
Por la Comisión de Hacienda Municipal


LICDA. LEONOR ALCARAZ MANZO
Presidente


T.A. HORMISDAS ESCAMILLA ALCARAZ
Secretario


MTRA. ELMA LUXIOLA JIMENEZ ZAMORA
Secretario


LIC. DANIEL FLORES ORTEGA
Secretario


C. ENF. MA. TERESA GUERRERO PADILLA
Secretario



H. AYUNTAMIENTO CONSTITUCIONAL
DE COQUIMATLÁN, COL.
2018-2021

SECRETARÍA

"H. AYUNTAMIENTO COQUIMATLÁN, COLIMA"

Reforma S/N v Jesús Alcaraz, Coquimatlán, Col., Tel: 32 3 03 33 v 32 307 48, C.Postal 28400.



MUNICIPIO DE COQUIMATLAN, COL.
Sistema Integral de Contabilidad Gubernamental
ESTADO DE SITUACION FINANCIERA
AL 30 DE ABRIL DE 2020

Descripción de la Cuenta	Importe
ACTIVO	
ACTIVO CIRCULANTE	
<i>EFFECTIVO Y EQUIVALENTES</i>	
BANCOS/TESORERIA	22,181,073.27
DEPOSITOS DE FONDOS DE TERCEROS EN GARANTÍA Y/O ADMINISTRACIÓN	11,990.50
<i>DERECHOS A RECIBIR EFECTIVO O EQUIVALENTES</i>	
CUENTAS POR COBRAR A CORTO PLAZO	1,853,464.97
DEUDORES DIVERSOS POR COBRAR A CORTO PLAZO	963,340.48
INGRESOS POR RECUPERAR A CORTO PLAZO	1,000,000.00
DEUDORES POR ANTICIPOS DE TESORERIA A CORTO PLAZO	38,720.88
PRESTAMOS OTORGADOS A CORTO PLAZO	17,133,438.92
<i>DERECHOS A RECIBIR BIENES O SERVICIOS</i>	
ANTICIPO A PROVEEDORES POR ADQUISICIÓN DE BIENES Y PRESTACIÓN DE SERVICIOS A CORTO PLAZO	1,598,685.76
ANTICIPO A CONTRATISTAS POR OBRAS PÚBLICAS A CORTO PLAZO	541,702.13
TOTAL ACTIVOS CIRCULANTES	45,322,416.91
ACTIVO NO CIRCULANTE	
<i>BIENES INMUEBLES, INFRAESTRUCTURA Y CONSTRUCCIONES EN PROCESO</i>	
VIVIENDAS	6,474,064.26
EDIFICIOS NO HABITACIONALES	4,386,372.60
CONSTRUCCIONES EN PROCESO EN BIENES DE DOMINIO PÚBLICO	107,903,413.77
CONSTRUCCIONES EN PROCESO EN BIENES PROPIOS	14,190,162.21
<i>BIENES MUEBLES</i>	
MOBILIARIO Y EQUIPO DE ADMINISTRACIÓN	12,384,245.44
MOBILIARIO Y EQUIPO EDUCACIONAL Y RECREATIVO	963,788.00
EQUIPO DE DEFENSA Y SEGURIDAD	1,155,015.46
<i>ACTIVOS DIFERIDOS</i>	
ESTUDIOS, FORMULACIÓN Y EVALUACIÓN DE PROYECTOS	699,254.88
TOTAL ACTIVOS NO CIRCULANTES	148,156,316.62
TOTAL DEL ACTIVO	193,478,733.53
PASIVO	
PASIVO CIRCULANTE	
<i>CUENTAS POR PAGAR A CORTO PLAZO</i>	
SERVICIOS PERSONALES POR PAGAR A CORTO PLAZO	5,356,217.23
PROVEEDORES POR PAGAR A CORTO PLAZO	589,510.11
CONTRATISTAS POR OBRAS PÚBLICAS POR PAGAR A CORTO PLAZO	1,710,910.49
TRANSFERENCIAS OTORGADAS POR PAGAR A CORTO PLAZO	-170,860.72
RETENCIONES Y CONTRIBUCIONES POR PAGAR A CORTO PLAZO	23,232,924.98
DEVOLUCIONES DE LA LEY DE INGRESO POR PAGAR A CORTO PLAZO	-1,038.86
OTRAS CUENTAS POR PAGAR A CORTO PLAZO	9,222,220.17
<i>DOCUMENTOS POR PAGAR A CORTO PLAZO</i>	
OTROS DOCUMENTOS POR PAGAR A CORTO PLAZO	74,274.31
PORCIÓN A CORTO PLAZO DE LA DEUDA PÚBLICA A LARGO PLAZO	
PORCIÓN A CORTO PLAZO DE LA DEUDA PÚBLICA INTERNA	11,597,348.74
<i>FONDOS Y BIENES DE TERCEROS EN GARANTÍA Y/O ADMINISTRACIÓN A CORTO PLAZO</i>	
FONDOS EN GARANTÍA A CORTO PLAZO	67,319.34
<i>OTROS PASIVOS A CORTO PLAZO</i>	
INGRESOS POR CLASIFICAR	97,085.12





MUNICIPIO DE COQUIMATLAN, COL.
Sistema Integral de Contabilidad Gubernamental
ESTADO DE SITUACION FINANCIERA
AL 30 DE ABRIL DE 2020


Descripción de la Cuenta	Importe
TOTAL PASIVOS CIRCULANTES	51,775,910.91
PASIVO NO CIRCULANTE	
DEUDA PÚBLICA A LARGO PLAZO	
PRÉSTAMOS DE LA DEUDA INTERNA POR PAGAR A LARGO PLAZO	6,866,097.19
TOTAL PASIVOS NO CIRCULANTES	6,866,097.19
TOTAL DEL PASIVO	58,642,008.10
HACIENDA PUBLICA/ PATRIMONIO	
HACIENDA PUBLICA/ PATRIMONIO GENERADO	
RESULTADO DEL EJERCICIO (AHORRO/DESAHORRO)	14,587,912.13
RESULTADOS DE EJERCICIOS ANTERIORES	107,974,308.79
RESERVAS	12,274,504.51
TOTAL HACIENDA PUBLICA/ PATRIMONIO GENERADO	134,836,725.43
TOTAL HACIENDA PUBLICA/ PATRIMONIO	134,836,725.43
TOTAL DEL PASIVO Y HACIENDA PUBLICA/ PATRIMONIO	193,478,733.53

[Handwritten signature]

[Handwritten signature]

[Handwritten signature]

[Handwritten signature]



CONSEJO MUNICIPAL
MUNICIPIO DE COQUIMATLAN, COL.
2018-2021
SECRETARÍA



MUNICIPIO DE COQUIMATLAN, COL.
Sistema Integral de Contabilidad Gubernamental
ESTADO DE ACTIVIDADES
DEL 1 DE ABRIL AL 30 DE ABRIL DE 2020

Descripción de la Cuenta	Importe
--------------------------	---------

INGRESOS

INGRESOS DE GESTIÓN

IMPUESTOS

IMPUESTO SOBRE LOS INGRESOS	0.00
IMPUESTOS SOBRE EL PATRIMONIO	185,853.57
IMPUESTO SOBRE LA PRODUCCIÓN, EL CONSUMO Y LAS TRANSACCIONES	27,725.57
ACCESORIOS	250.25

DERECHOS

DERECHOS POR EL USO, GOCE, APROVECHAMIENTO O EXPLOTACIÓN DE BIENES DE DOMINIO PÚBLICO	0.00
DERECHOS POR PRESTACIÓN DE SERVICIOS	243,507.22
OTROS DERECHOS	64,171.57

PRODUCTOS DE TIPO CORRIENTE

PRODUCTOS DERIVADOS DEL USO Y APROVECHAMIENTO DE BIENES NO SUJETOS A RÉGIMEN DE DOMINIO PÚBLICO	0.00
OTROS PRODUCTOS QUE GENERAN INGRESOS CORRIENTES	24,371.82

APROVECHAMIENTOS DE TIPO CORRIENTE

MULTAS	19,015.32
INDEMNIZACIONES	5,759.43
OTROS APROVECHAMIENTOS	0.00

TOTAL INGRESOS DE GESTIÓN

570,654.75

PARTICIPACIONES, APORTACIONES, TRANSFERENCIAS, ASIGNACIONES, SUBSIDIOS Y OTRAS AYUDAS

PARTICIPACIONES Y APORTACIONES

PARTICIPACIONES	8,400,221.18
APORTACIONES	2,700,464.00

TOTAL PARTICIPACIONES, APORTACIONES, TRANSFERENCIAS, ASIGNACIONES, SUBSIDIOS Y OTRAS AYUDAS

11,100,685.18

TOTAL INGRESOS

11,671,339.93

GASTOS Y OTRAS PÉRDIDAS

GASTOS DE FUNCIONAMIENTO

SERVICIOS PERSONALES

REMUNERACIONES AL PERSONAL DE CARÁCTER PERMANENTE	2,223,769.20
REMUNERACIONES ADICIONALES Y ESPECIALES	259,746.11
SEGURIDAD SOCIAL	301,886.52
OTRAS PRESTACIONES SOCIALES Y ECONOMICAS	735,818.25
PAGO DE ESTIMULOS A SERVIDORES PUBLICOS	155,362.55

MATERIALES Y SUMINISTROS

MATERIALES DE ADMINISTRACION, EMISION DE DOCUMENTOS Y ARTICULOS OFICIALES	33,666.62
MATERIALES Y ARTICULOS DE CONSTRUCCION Y DE REPARACION	2,057.26
PRODUCTOS QUIMICOS, FARMACEUTICOS Y DE LABORATORIO	0.00
COMBUSTIBLES, LUBRICANTES Y ADITIVOS	246,917.81
VESTUARIO, BLANCOS, PRENDAS DE PROTECCION Y ARTICULOS DEPORTIVOS	0.00
MATERIALES Y SUMINISTROS PARA SEGURIDAD	0.00
HERRAMIENTAS, REFACCIONES Y ACCESORIOS MENORES	300.63

SERVICIOS GENERALES

SERVICIOS BÁSICOS	387,423.00
SERVICIOS DE ARRENDAMIENTO	17,500.00



Fecha: 08/05/2020 10:04:44 a.m.

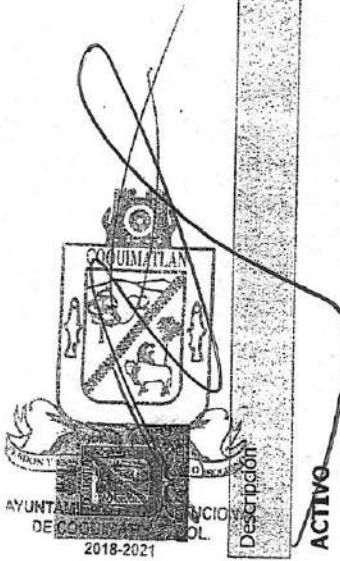


MUNICIPIO DE COQUIMATLAN, COL.
Sistema Integral de Contabilidad Gubernamental
ESTADO DE ACTIVIDADES
DEL 1 DE ABRIL AL 30 DE ABRIL DE 2020

Descripción de la Cuenta	Importe
SERVICIOS PROFESIONALES, CIENTÍFICOS Y TÉCNICOS Y OTROS SERVICIOS	3,095.42
SERVICIOS FINANCIEROS, BANCARIOS Y COMERCIALES	2,360.60
SERVICIOS DE INSTALACION, REPARACION, MANTENIMIENTO Y CONSERVACION	153,688.95
SERVICIOS DE COMUNICACION SOCIAL Y PUBLICIDAD	29,580.00
SERVICIOS DE TRASLADO Y VIATICOS	0.00
SERVICIOS OFICIALES	32,393.98
OTROS SERVICIOS GENERALES	5,150.41
TOTAL GASTOS DE FUNCIONAMIENTO	4,590,717.31
TRANSFERENCIAS, ASIGNACIONES, SUBSIDIOS Y OTRAS AYUDAS	
<i>TRANSFERENCIAS AL RESTO DEL SECTOR PUBLICO</i>	
TRANSFERENCIAS A ENTIDADES FEDERATIVAS Y MUNICIPIOS	600,000.00
<i>AYUDAS SOCIALES</i>	
AYUDAS SOCIALES A PERSONAS	39,300.00
<i>PENSIONES Y JUBILACIONES</i>	
JUBILACIONES	513,031.86
TOTAL TRANSFERENCIAS, ASIGNACIONES, SUBSIDIOS Y OTRAS AYUDAS	1,152,331.86
INTERESES, COMISIONES Y OTROS GASTOS DE LA DEUDA PÚBLICA	
<i>INTERESES DE LA DEUDA PUBLICA</i>	
INTERESES DE LA DEUDA PÚBLICA INTERNA	57,785.68
TOTAL INTERESES, COMISIONES Y OTROS GASTOS DE LA DEUDA PÚBLICA	57,785.68
TOTAL GASTOS Y OTRAS PÉRDIDAS	5,800,834.85
RESULTADO DEL EJERCICIO (AHORRO/DESAHORRO)	5,870,505.08





AYUNTAMIENTO CONSTITUCIONAL
DE COQUIMATLAN, COL.
2018-2021
SECRETARÍA



MUNICIPIO DE COQUIMATLAN, COL.
Sistema Integral de Contabilidad Gubernamental
BALANZA DE COMPROBACION
DEL 1 DE ABRIL AL 30 DE ABRIL DE 2020

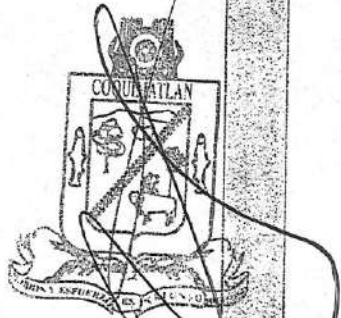
Descripción	Saldo/Anterior		Movimientos		Saldo Actual	
	Debe	Haber	Debe	Haber	Debe	Haber
ACTIVO						
ACTIVO CIRCULANTE						
EFFECTIVO Y EQUIVALENTES						
EFFECTIVO	40,030,038.16	0.00	13,863,633.67	8,571,254.92	45,322,416.91	0.00
BANCOS/TESORERIA	17,866,054.25	0.00	12,825,789.00	8,498,779.48	22,193,063.77	0.00
DEPOSITOS DE FONDOS DE TERCEROS EN GARANTÍA Y/O ADMINISTRACIÓN	17,854,063.75	0.00	15,852.60	15,852.60	0.00	0.00
	11,990.50	0.00	12,809,936.40	8,482,926.88	22,181,073.27	0.00
			0.00	0.00	11,990.50	0.00
DERECHOS A RECIBIR EFFECTIVO O EQUIVALENTES						
CUENTAS POR COBRAR A CORTO PLAZO	20,023,596.02	0.00	1,037,844.67	72,475.44	20,988,965.25	0.00
DEUDORES DIVERSOS POR COBRAR A CORTO PLAZO	1,863,604.93	0.00	20,489.46	30,629.42	1,853,464.97	0.00
INGRESOS POR RECUPERAR A CORTO PLAZO	985,810.29	0.00	0.00	22,469.81	963,340.48	0.00
DEUDORES POR ANTICIPOS DE TESORERIA A CORTO PLAZO	0.00	0.00	1,000,000.00	0.00	1,000,000.00	0.00
	40,741.88	0.00	17,355.21	19,376.21	38,720.88	0.00
PRESTAMOS OTORGADOS A CORTO PLAZO	17,133,438.92	0.00	0.00	0.00	17,133,438.92	0.00
DERECHOS A RECIBIR BIENES O SERVICIOS						
ANTICIPO A PROVEEDORES POR ADQUISICIÓN DE BIENES Y PRESTACIÓN DE SERVICIOS A CORTO PLAZO	2,140,387.89	0.00	0.00	0.00	2,140,387.89	0.00
ANTICIPO A CONTRATISTAS POR OBRAS PÚBLICAS A CORTO PLAZO	1,598,685.76	0.00	0.00	0.00	1,598,685.76	0.00
	541,702.13	0.00	0.00	0.00	541,702.13	0.00
ACTIVO NO CIRCULANTE						
BIENES INMUEBLES, INFRAESTRUCTURA Y CONSTRUCCIONES EN PROCESO						
VIVIENDAS	147,727,562.62	0.00	428,754.00	0.00	148,156,316.62	0.00
EDIFICIOS NO HABITACIONALES	132,954,012.84	0.00	0.00	0.00	132,954,012.84	0.00
CONSTRUCCIONES EN PROCESO EN BIENES DE DOMINIO PÚBLICO	6,474,064.26	0.00	0.00	0.00	6,474,064.26	0.00
	4,386,372.60	0.00	0.00	0.00	4,386,372.60	0.00
	107,903,413.77	0.00	0.00	0.00	107,903,413.77	0.00
CONSTRUCCIONES EN PROCESO EN BIENES PROPIOS	14,190,162.21	0.00	0.00	0.00	14,190,162.21	0.00
BIENES MUEBLES						
MOBILIARIO Y EQUIPO DE ADMINISTRACIÓN	14,074,294.90	0.00	428,754.00	0.00	14,503,048.90	0.00
MOBILIARIO Y EQUIPO EDUCACIONAL Y RECREATIVO	11,955,491.44	0.00	428,754.00	0.00	12,384,245.44	0.00
EQUIPO DE DEFENSA Y SEGURIDAD	963,788.00	0.00	0.00	0.00	963,788.00	0.00
ACTIVOS DIFERIDOS						
ESTUDIOS, FORMULACIÓN Y EVALUACIÓN DE PROYECTOS	1,155,015.46	0.00	0.00	0.00	1,155,015.46	0.00
	699,254.88	0.00	0.00	0.00	699,254.88	0.00
	699,254.88	0.00	0.00	0.00	699,254.88	0.00
PASIVO						
PASIVO CIRCULANTE						
CUENTAS POR PAGAR A CORTO PLAZO	0.00	51,925,283.24	7,326,884.76	7,177,512.43	0.00	51,775,910.91
	0.00	39,619,825.03	6,820,384.04	7,140,442.41	0.00	39,939,883.40



MUNICIPIO DE COQUIMATLAN, COL.
Sistema Integral de Contabilidad Gubernamental
BALANZA DE COMPROBACION
DEL 1 DE ABRIL AL 30 DE ABRIL DE 2020

Descripción	Saldo Anterior		Movimientos		Saldo Actual	
	Debe	Haber	Debe	Haber	Debe	Haber
SERVICIOS PERSONALES POR PAGAR A CORTO PLAZO						
PROVEEDORES POR PAGAR A CORTO PLAZO	0.00	5,393,489.24	4,000,614.57	3,963,342.56	0.00	5,356,217.23
CONTRATISTAS POR OBRAS PÚBLICAS POR PAGAR A CORTO PLAZO	0.00	185,534.46	1,228,445.50	1,632,421.15	0.00	589,510.11
TRANSFERENCIAS OTORGADAS POR PAGAR A CORTO PLAZO	46,912.99	0.00	725,747.73	601,800.00	170,860.72	0.00
RETENCIONES Y CONTRIBUCIONES POR PAGAR A CORTO PLAZO	0.00	23,127,650.37	818,682.51	923,957.12	0.00	23,232,924.98
DEVOLUCIONES DE LA LEY DE INGRESO POR PAGAR A CORTO PLAZO	1,038.86	0.00	0.00	0.00	1,038.86	0.00
OTRAS CUENTAS POR PAGAR A CORTO PLAZO	0.00	9,250,192.32	46,893.73	18,921.58	0.00	9,222,220.17
DOCUMENTOS POR PAGAR A CORTO PLAZO	0.00	74,274.31	0.00	0.00	0.00	74,274.31
OTROS DOCUMENTOS POR PAGAR A CORTO PLAZO	0.00	74,274.31	0.00	0.00	0.00	74,274.31
PORCIÓN A CORTO PLAZO DE LA DEUDA PÚBLICA A LARGO PLAZO	0.00	12,066,779.44	506,500.72	37,070.02	0.00	11,597,348.74
PORCIÓN A CORTO PLAZO DE LA DEUDA PÚBLICA INTERNA	0.00	12,066,779.44	506,500.72	37,070.02	0.00	11,597,348.74
FONDOS Y BIENES DE TERCEROS EN GARANTÍA Y/O ADMINISTRACIÓN A CORTO PLAZO						
FONDOS EN GARANTÍA A CORTO PLAZO	0.00	67,319.34	0.00	0.00	0.00	67,319.34
OTROS PASIVOS A CORTO PLAZO	0.00	67,319.34	0.00	0.00	0.00	67,319.34
INGRESOS POR CLASIFICAR	0.00	97,085.12	0.00	0.00	0.00	97,085.12
PASIVO NO CIRCULANTE						
DEUDA PÚBLICA A LARGO PLAZO	0.00	6,866,097.19	0.00	0.00	0.00	6,866,097.19
PRÉSTAMOS DE LA DEUDA INTERNA POR PAGAR A LARGO PLAZO	0.00	6,866,097.19	0.00	0.00	0.00	6,866,097.19
HACIENDA PÚBLICA/ PATRIMONIO						
HACIENDA PÚBLICA/ PATRIMONIO GENERADO						
RESULTADOS DE EJERCICIOS ANTERIORES	0.00	120,248,813.30	0.00	0.00	0.00	120,248,813.30
RESULTADO EJERCICIO 2006	0.00	107,974,308.79	0.00	0.00	0.00	107,974,308.79
RESULTADO EJERCICIO 2008	9,908,965.82	0.00	0.00	0.00	9,908,965.82	0.00
RESULTADO EJERCICIO 2009	0.00	4,148,484.46	0.00	0.00	0.00	4,148,484.46
RESULTADO EJERCICIO 2010	1,903,753.14	0.00	0.00	0.00	1,903,753.14	0.00
RESULTADO EJERCICIO 2011	0.00	1,516,535.05	0.00	0.00	0.00	1,516,535.05
SUP O DEF 1990	0.00	627,569.94	0.00	0.00	0.00	627,569.94
SUP O DEF 1991	489,733.84	0.00	0.00	0.00	489,733.84	0.00
SUP O DEF 1992	86,476.40	0.00	0.00	0.00	86,476.40	0.00
SUP O DEF 1993	238,128.61	0.00	0.00	0.00	238,128.61	0.00
	419,074.88	0.00	0.00	0.00	419,074.88	0.00



MUNICIPIO DE COQUIMATLAN, COL.
Sistema Integral de Contabilidad Gubernamental
BALANZA DE COMPROBACION
DEL 1 DE ABRIL AL 30 DE ABRIL DE 2020

Descripción	Saldo Anterior		Movimientos		Saldo Actual	
	Debe	Haber	Debe	Haber	Debe	Haber
SUP O DEF 1994	396,403.36	0.00	0.00	0.00	396,403.36	0.00
SUP O DEF 1995	105,595.46	0.00	0.00	0.00	105,595.46	0.00
SUP O DEF 1996	360,950.40	0.00	0.00	0.00	360,950.40	0.00
SUP O DEF 1997	0.00	2,428,046.29	0.00	0.00	0.00	2,428,046.29
SUP O DE F 1998	0.00	1,077,382.20	0.00	0.00	0.00	1,077,382.20
SUP O DEF 1999	0.00	1,574,368.51	0.00	0.00	0.00	1,574,368.51
SUP O DEF 2000	0.00	684,511.01	0.00	0.00	0.00	684,511.01
SUP O DEF 2001	5,830,439.30	0.00	0.00	0.00	5,830,439.30	0.00
SUP O DEF 2002	0.00	1,910,777.48	0.00	0.00	0.00	1,910,777.48
RESULTADO EJERCICIO 2003	962,044.80	0.00	0.00	0.00	962,044.80	0.00
RESULTADO EJERCICIO 2004	0.00	3,342,415.89	0.00	0.00	0.00	3,342,415.89
RESULTADO EJER ANTERIORES	1,173,042.82	0.00	0.00	0.00	1,173,042.82	0.00
RESULTADO EJERCICIO 2005	1,256,399.24	0.00	0.00	0.00	1,256,399.24	0.00
RESULTADO EJERCICIO 2007	4,731,841.54	0.00	0.00	0.00	4,731,841.54	0.00
RESULTADO EJERCICIO 2012	1,097,445.64	0.00	0.00	0.00	1,097,445.64	0.00
RESULTADO EJERCICIO 2013	0.00	6,951,378.55	0.00	0.00	0.00	6,951,378.55
RESULTADO EJERCICIO 2014	0.00	12,411,888.99	0.00	0.00	0.00	12,411,888.99
RESULTADO EJERCICIO 2015	0.00	9,511,920.95	0.00	0.00	0.00	9,511,920.95
RESULTADO EJERCICIO 2016	0.00	17,041,178.34	0.00	0.00	0.00	17,041,178.34
RESULTADO EJERCICIO 2017	0.00	21,321,711.38	0.00	0.00	0.00	21,321,711.38
RESULTADO EJERCICIO 2018	0.00	23,818,633.23	0.00	0.00	0.00	23,818,633.23
RESULTADO EJERCICIO 2019	0.00	28,567,801.77	0.00	0.00	0.00	28,567,801.77
RESERVAS	0.00	12,274,504.51	0.00	0.00	0.00	12,274,504.51
RESERVAS DE PATRIMONIO	0.00	12,274,504.51	0.00	0.00	0.00	12,274,504.51
INGRESOS						
INGRESOS DE GESTIÓN						
IMPUESTOS						
IMPUESTO SOBRE LOS INGRESOS	0.00	6,355,458.83	0.00	0.00	0.00	6,355,458.83
IMPUESTO SOBRE EL PATRIMONIO	0.00	3,552,765.83	0.00	0.00	0.00	3,552,765.83
IMPUESTO SOBRE LA PRODUCCIÓN, EL CONSUMO Y LAS TRANSACCIONES	0.00	26,336.43	0.00	0.00	0.00	26,336.43
ACCESORIOS	0.00	3,104,888.48	0.00	0.00	0.00	3,104,888.48
DERECHOS	0.00	257,382.11	0.00	0.00	0.00	257,382.11
DERECHOS POR EL USO, GOCE, APROVECHAMIENTO O EXPLOTACIÓN DE BIENES DE DOMINIO PÚBLICO	0.00	164,158.81	0.00	0.00	0.00	164,158.81
DERECHOS POR PRESTACIÓN DE SERVICIOS	0.00	1,621,195.03	0.00	0.00	0.00	1,621,195.03
OTROS DERECHOS	0.00	123,751.20	0.00	0.00	0.00	123,751.20
INGRESOS DE GESTIÓN						
IMPUESTOS						
IMPUESTO SOBRE LOS INGRESOS	0.00	6,355,458.83	0.00	0.00	0.00	6,355,458.83
IMPUESTO SOBRE EL PATRIMONIO	0.00	3,552,765.83	0.00	0.00	0.00	3,552,765.83
IMPUESTO SOBRE LA PRODUCCIÓN, EL CONSUMO Y LAS TRANSACCIONES	0.00	26,336.43	0.00	0.00	0.00	26,336.43
ACCESORIOS	0.00	3,104,888.48	0.00	0.00	0.00	3,104,888.48
DERECHOS	0.00	257,382.11	0.00	0.00	0.00	257,382.11
DERECHOS POR EL USO, GOCE, APROVECHAMIENTO O EXPLOTACIÓN DE BIENES DE DOMINIO PÚBLICO	0.00	164,158.81	0.00	0.00	0.00	164,158.81
DERECHOS POR PRESTACIÓN DE SERVICIOS	0.00	1,621,195.03	0.00	0.00	0.00	1,621,195.03
OTROS DERECHOS	0.00	123,751.20	0.00	0.00	0.00	123,751.20
INGRESOS DE GESTIÓN						
IMPUESTOS						
IMPUESTO SOBRE LOS INGRESOS	0.00	6,355,458.83	0.00	0.00	0.00	6,355,458.83
IMPUESTO SOBRE EL PATRIMONIO	0.00	3,552,765.83	0.00	0.00	0.00	3,552,765.83
IMPUESTO SOBRE LA PRODUCCIÓN, EL CONSUMO Y LAS TRANSACCIONES	0.00	26,336.43	0.00	0.00	0.00	26,336.43
ACCESORIOS	0.00	3,104,888.48	0.00	0.00	0.00	3,104,888.48
DERECHOS	0.00	257,382.11	0.00	0.00	0.00	257,382.11
DERECHOS POR EL USO, GOCE, APROVECHAMIENTO O EXPLOTACIÓN DE BIENES DE DOMINIO PÚBLICO	0.00	164,158.81	0.00	0.00	0.00	164,158.81
DERECHOS POR PRESTACIÓN DE SERVICIOS	0.00	1,621,195.03	0.00	0.00	0.00	1,621,195.03
OTROS DERECHOS	0.00	123,751.20	0.00	0.00	0.00	123,751.20
INGRESOS DE GESTIÓN						
IMPUESTOS						
IMPUESTO SOBRE LOS INGRESOS	0.00	6,355,458.83	0.00	0.00	0.00	6,355,458.83
IMPUESTO SOBRE EL PATRIMONIO	0.00	3,552,765.83	0.00	0.00	0.00	3,552,765.83
IMPUESTO SOBRE LA PRODUCCIÓN, EL CONSUMO Y LAS TRANSACCIONES	0.00	26,336.43	0.00	0.00	0.00	26,336.43
ACCESORIOS	0.00	3,104,888.48	0.00	0.00	0.00	3,104,888.48
DERECHOS	0.00	257,382.11	0.00	0.00	0.00	257,382.11
DERECHOS POR EL USO, GOCE, APROVECHAMIENTO O EXPLOTACIÓN DE BIENES DE DOMINIO PÚBLICO	0.00	164,158.81	0.00	0.00	0.00	164,158.81
DERECHOS POR PRESTACIÓN DE SERVICIOS	0.00	1,621,195.03	0.00	0.00	0.00	1,621,195.03
OTROS DERECHOS	0.00	123,751.20	0.00	0.00	0.00	123,751.20
INGRESOS DE GESTIÓN						
IMPUESTOS						
IMPUESTO SOBRE LOS INGRESOS	0.00	6,355,458.83	0.00	0.00	0.00	6,355,458.83
IMPUESTO SOBRE EL PATRIMONIO	0.00	3,552,765.83	0.00	0.00	0.00	3,552,765.83
IMPUESTO SOBRE LA PRODUCCIÓN, EL CONSUMO Y LAS TRANSACCIONES	0.00	26,336.43	0.00	0.00	0.00	26,336.43
ACCESORIOS	0.00	3,104,888.48	0.00	0.00	0.00	3,104,888.48
DERECHOS	0.00	257,382.11	0.00	0.00	0.00	257,382.11
DERECHOS POR EL USO, GOCE, APROVECHAMIENTO O EXPLOTACIÓN DE BIENES DE DOMINIO PÚBLICO	0.00	164,158.81	0.00	0.00	0.00	164,158.81
DERECHOS POR PRESTACIÓN DE SERVICIOS	0.00	1,621,195.03	0.00	0.00	0.00	1,621,195.03
OTROS DERECHOS	0.00	123,751.20	0.00	0.00	0.00	123,751.20
INGRESOS DE GESTIÓN						
IMPUESTOS						
IMPUESTO SOBRE LOS INGRESOS	0.00	6,355,458.83	0.00	0.00	0.00	6,355,458.83
IMPUESTO SOBRE EL PATRIMONIO	0.00	3,552,765.83	0.00	0.00	0.00	3,552,765.83
IMPUESTO SOBRE LA PRODUCCIÓN, EL CONSUMO Y LAS TRANSACCIONES	0.00	26,336.43	0.00	0.00	0.00	26,336.43
ACCESORIOS	0.00	3,104,888.48	0.00	0.00	0.00	3,104,888.48
DERECHOS	0.00	257,382.11	0.00	0.00	0.00	257,382.11
DERECHOS POR EL USO, GOCE, APROVECHAMIENTO O EXPLOTACIÓN DE BIENES DE DOMINIO PÚBLICO	0.00	164,158.81	0.00	0.00	0.00	164,158.81
DERECHOS POR PRESTACIÓN DE SERVICIOS	0.00	1,621,195.03	0.00	0.00	0.00	1,621,195.03
OTROS DERECHOS	0.00	123,751.20	0.00	0.00	0.00	123,751.20
INGRESOS DE GESTIÓN						
IMPUESTOS						
IMPUESTO SOBRE LOS INGRESOS	0.00	6,355,458.83	0.00	0.00	0.00	6,355,458.83
IMPUESTO SOBRE EL PATRIMONIO	0.00	3,552,765.83	0.00	0.00	0.00	3,552,765.83
IMPUESTO SOBRE LA PRODUCCIÓN, EL CONSUMO Y LAS TRANSACCIONES	0.00	26,336.43	0.00	0.00	0.00	26,336.43
ACCESORIOS	0.00	3,104,888.48	0.00	0.00	0.00	3,104,888.48
DERECHOS	0.00	257,382.11	0.00	0.00	0.00	257,382.11
DERECHOS POR EL USO, GOCE, APROVECHAMIENTO O EXPLOTACIÓN DE BIENES DE DOMINIO PÚBLICO	0.00	164,158.81	0.00	0.00	0.00	164,158.81
DERECHOS POR PRESTACIÓN DE SERVICIOS	0.00	1,621,195.03	0.00	0.00	0.00	1,621,195.03
OTROS DERECHOS	0.00	123,751.20	0.00	0.00	0.00	123,751.20
INGRESOS DE GESTIÓN						
IMPUESTOS						
IMPUESTO SOBRE LOS INGRESOS	0.00	6,355,458.83	0.00	0.00	0.00	6,355,458.83
IMPUESTO SOBRE EL PATRIMONIO	0.00	3,552,765.83	0.00	0.00	0.00	3,552,765.83
IMPUESTO SOBRE LA PRODUCCIÓN, EL CONSUMO Y LAS TRANSACCIONES	0.00	26,336.43	0.00	0.00	0.00	26,336.43
ACCESORIOS	0.00	3,104,888.48	0.00	0.00	0.00	3,104,888.48
DERECHOS	0.00	257,382.11	0.00	0.00	0.00	257,382.11
DERECHOS POR EL USO, GOCE, APROVECHAMIENTO O EXPLOTACIÓN DE BIENES DE DOMINIO PÚBLICO	0.00	164,158.81	0.00	0.00	0.00	164,158.81
DERECHOS POR PRESTACIÓN DE SERVICIOS	0.00	1,621,195.03	0.00	0.00	0.00	1,621,195.03
OTROS DERECHOS	0.00	123,751.20	0.00	0.00	0.00	123,751.20
INGRESOS DE GESTIÓN						
IMPUESTOS						
IMPUESTO SOBRE LOS INGRESOS	0.00	6,355,458.83	0.00	0.00	0.00	6,355,458.83
IMPUESTO SOBRE EL PATRIMONIO	0.00	3,552,765.83	0.00	0.00	0.00	3,552,765.83
IMPUESTO SOBRE LA PRODUCCIÓN, EL CONSUMO Y LAS TRANSACCIONES	0.00	26,336.43	0.00	0.00	0.00	26,336.43
ACCESORIOS	0.00	3,104,888.48	0.00	0.00	0.00	3,104,888.48
DERECHOS	0.00	257,382.11	0.00	0.00	0.00	257,382.11
DERECHOS POR EL USO, GOCE, APROVECHAMIENTO O EXPLOTACIÓN DE BIENES DE DOMINIO PÚBLICO	0.00	164,158.81	0.00	0.00	0.00	164,158.81
DERECHOS POR PRESTACIÓN DE SERVICIOS	0.00	1,621,195.03	0.00	0.00	0.00	1,621,195.03
OTROS DERECHOS	0.00	123,751.20	0.00	0.00	0.00	123,751.20
INGRESOS DE GESTIÓN						
IMPUESTOS						
IMPUESTO SOBRE LOS INGRESOS	0.00	6,355,458.83	0.00	0.00	0.00	6,355,458.83
IMPUESTO SOBRE EL PATRIMONIO	0.00	3,552,765.83	0.00	0.00	0.00	3,552,765.83
IMPUESTO SOBRE LA PRODUCCIÓN, EL CONSUMO Y LAS TRANSACCIONES	0.00	26,336.43	0.00	0.00	0.00	26,336.43
ACCESORIOS	0.00	3,104,888.48	0.00	0.00	0.00	3,104,888.48
DERECHOS	0.00	257,382.11	0.00	0.00	0.00	257,382.11
DERECHOS POR EL USO, GOCE, APROVECHAMIENTO O EXPLOTACIÓN DE BIENES DE DOMINIO PÚBLICO	0.00	164,158.81	0.00	0.00	0.00	164,158.81
DERECHOS POR PRESTACIÓN DE SERVICIOS	0.00	1,621,195.03	0.00	0.00	0.00	1,621,195.03
OTROS DERECHOS	0.00	123,751.20	0.00	0.00	0.00	123,751.20
INGRESOS DE GESTIÓN						
IMPUESTOS						
IMPUESTO SOBRE LOS INGRESOS	0.00	6,355,458.83	0.00	0.00	0.00	6,355,458.83
IMPUESTO SOBRE EL PATRIMONIO	0.00	3,552,765.83	0.00	0.00	0.00	3,552,765.83
IMPUESTO SOBRE LA PRODUCCIÓN, EL CONSUMO Y LAS TRANSACCIONES	0.00	26,336.43	0.00	0.00	0.00	26,336.43
ACCESORIOS	0.00	3,104,888.48	0.00	0.00	0.00	3,104,888.48
DERECHOS	0.00	257,382.11	0.00	0.00	0.00	257,382.11
DERECHOS POR EL USO, GOCE, APROVECHAMIENTO O EXPLOTACIÓN DE BIENES DE DOMINIO PÚBLICO	0.00	164,158.81	0.00	0.00	0.00	164,158.81
DERECHOS POR PRESTACIÓN DE SERVICIOS	0.00	1,621,195.03	0.0			



MUNICIPIO DE COQUIMATLÁN, COL.
Sistema Integral de Contabilidad Gubernamental
BALANZA DE COMPROBACION
DEL 1 DE ABRIL AL 30 DE ABRIL DE 2020

Descripción	Saldo Anterior		Movimientos		Saldo Actual	
	Debe	Haber	Debe	Haber	Debe	Haber
PRODUCTOS DE TIPO CORRIENTE						
PRODUCTOS DERIVADOS DEL USO Y APROVECHAMIENTO DE BIENES NO SUJETOS A RÉGIMEN DE DOMINIO PÚBLICO	0.00	64,759.17	0.00	24,371.82	0.00	89,130.99
OTROS PRODUCTOS QUE GENERAN INGRESOS CORRIENTES	0.00	258.25	0.00	0.00	0.00	258.25
APROVECHAMIENTOS DE TIPO CORRIENTE						
MULTAS	0.00	64,500.92	0.00	24,371.82	0.00	88,872.74
INDEMNIZACIONES	0.00	1,116,738.80	0.00	24,774.75	0.00	1,141,513.55
OTROS APROVECHAMIENTOS	0.00	84,313.28	0.00	19,015.32	0.00	103,328.60
PARTICIPACIONES, APORTACIONES, TRANSFERENCIAS, ASIGNACIONES, SUBSIDIOS Y OTRAS AYUDAS	0.00	32,425.52	0.00	5,759.43	0.00	38,184.95
PARTICIPACIONES Y APORTACIONES	0.00	1,000,000.00	0.00	0.00	0.00	1,000,000.00
PARTICIPACIONES	0.00	21,441,670.54	0.00	11,100,685.18	0.00	32,542,355.72
APORTACIONES	0.00	21,441,670.54	0.00	11,100,685.18	0.00	32,542,355.72
GASTOS Y OTRAS PÉRDIDAS						
GASTOS DE FUNCIONAMIENTO						
SERVICIOS PERSONALES	15,659,904.12	0.00	4,795,148.28	204,430.97	20,250,621.43	0.00
REMUNERACIONES AL PERSONAL DE CARÁCTER PERMANENTE	12,580,466.62	0.00	3,881,013.60	204,430.97	16,257,049.25	0.00
REMUNERACIONES ADICIONALES Y ESPECIALES	6,789,570.44	0.00	2,235,212.70	11,443.50	9,013,339.64	0.00
SEGURIDAD SOCIAL	756,727.97	0.00	267,276.11	7,530.00	1,016,474.08	0.00
OTRAS PRESTACIONES SOCIALES Y ECONOMICAS	697,253.41	0.00	301,886.52	0.00	999,139.93	0.00
PAGO DE ESTIMULOS A SERVIDORES PUBLICOS	3,870,876.62	0.00	921,275.72	185,457.47	4,606,694.87	0.00
MATERIALES Y SUMINISTROS	466,038.18	0.00	155,362.55	0.00	621,400.73	0.00
MATERIALES DE ADMINISTRACION, EMISION DE DOCUMENTOS Y ARTICULOS OFICIALES	970,832.34	0.00	282,942.32	0.00	1,253,774.66	0.00
MATERIALES Y ARTICULOS DE CONSTRUCCION Y DE REPARACION	133,353.21	0.00	33,666.62	0.00	167,019.83	0.00
PRODUCTOS QUIMICOS, FARMACEUTICOS Y DE LABORATORIO	32,931.88	0.00	2,057.26	0.00	34,989.14	0.00
COMBUSTIBLES, LUBRICANTES Y ADITIVOS	9,785.77	0.00	0.00	0.00	9,785.77	0.00
VESTUARIO, BLANCOS, PRENDAS DE PROTECCION Y ARTICULOS DEPORTIVOS	773,848.48	0.00	246,917.81	0.00	1,020,766.29	0.00
MATERIALES Y SUMINISTROS PARA SEGURIDAD HERRAMIENTAS, REFACCIONES Y ACCESORIOS MENORES	17,194.80	0.00	0.00	0.00	17,194.80	0.00
SERVICIOS GENERALES	900.00	0.00	0.00	0.00	900.00	0.00
	2,818.20	0.00	300.63	0.00	3,118.83	0.00
	2,108,605.16	0.00	631,192.36	0.00	2,739,797.52	0.00



MUNICIPIO DE COQUIMATLAN, COL.
 Sistema Integral de Contabilidad Gubernamental
BALANZA DE COMPROBACION
 DEL 1 DE ABRIL AL 30 DE ABRIL DE 2020

Descripción	Saldo Anterior		Movimientos		Saldo Actual	
	Debe	Haber	Debe	Haber	Debe	Haber
SERVICIOS BÁSICOS						
SERVICIOS DE ARRENDAMIENTO	956,101.00	0.00	387,423.00	0.00	1,343,524.00	0.00
SERVICIOS PROFESIONALES, CIENTÍFICOS Y TÉCNICOS Y OTROS SERVICIOS	55,918.83 9,062.13	0.00 0.00	17,500.00 3,095.42	0.00 0.00	73,418.83 12,157.55	0.00 0.00
SERVICIOS FINANCIEROS, BANCARIOS Y COMERCIALES						
SERVICIOS DE INSTALACION, REPARACION, MANTENIMIENTO Y CONSERVACION	8,502.68 295,245.59	0.00 0.00	2,360.60 153,688.95	0.00 0.00	10,863.28 448,934.54	0.00 0.00
SERVICIOS DE COMUNICACION SOCIAL Y PUBLICIDAD						
SERVICIOS DE TRASLADO Y VIATICOS	3,865.00	0.00	29,580.00	0.00	33,445.00	0.00
SERVICIOS OFICIALES	14,242.00	0.00	0.00	0.00	14,242.00	0.00
OTROS SERVICIOS GENERALES	615,227.75	0.00	32,393.98	0.00	647,621.73	0.00
OTRAS AYUDAS	150,440.18 3,246,395.98	0.00 0.00	5,150.41 1,155,331.86	0.00 3,000.00	155,590.59 4,398,727.84	0.00 0.00
TRANSFERENCIAS AL RESTO DEL SECTOR PUBLICO						
TRANSFERENCIAS A ENTIDADES FEDERATIVAS Y MUNICIPIOS	1,500,000.00 1,500,000.00	0.00 0.00	600,000.00 600,000.00	0.00 0.00	2,100,000.00 2,100,000.00	0.00 0.00
AYUDAS SOCIALES						
AYUDAS SOCIALES A PERSONAS	106,700.00	0.00	42,300.00	3,000.00	146,000.00	0.00
PENSIONES Y JUBILACIONES	106,700.00	0.00	42,300.00	3,000.00	146,000.00	0.00
JUBILACIONES	1,639,695.98	0.00	513,031.86	0.00	2,152,727.84	0.00
INTERESES, COMISIONES Y OTROS GASTOS DE LA DEUDA PUBLICA	1,639,695.98	0.00	513,031.86	0.00	2,152,727.84	0.00
INTERESES DE LA DEUDA PUBLICA	173,422.22	0.00	99,916.84	42,131.16	231,207.90	0.00
INTERESES DE LA DEUDA PUBLICA INTERNA	173,422.22	0.00	99,916.84	42,131.16	231,207.90	0.00
CUENTAS DE CIERRE CONTABLE						
CUENTAS DE ORDEN CONTABLES						
CUENTAS DE ORDEN PRESUPUESTARIAS						
LEY DE INGRESOS						
LEY DE INGRESOS ESTIMADA	0.00	0.00	23,342,679.86	23,342,679.86	0.00	0.00
IMPUESTOS	103,128,185.33	0.00	0.00	0.00	103,128,185.33	0.00
DERECHOS	5,828,042.45	0.00	0.00	0.00	5,828,042.45	0.00
PRODUCTOS DE TIPO CORRIENTE	4,720,294.01	0.00	0.00	0.00	4,720,294.01	0.00
APROVECHAMIENTOS DE TIPO CORRIENTE	228,103.86	0.00	0.00	0.00	228,103.86	0.00
PARTICIPACIONES Y APORTACIONES.	189,067.01	0.00	0.00	0.00	189,067.01	0.00
LEY DE INGRESOS POR EJECUTAR	92,162,678.00	0.00	0.00	0.00	92,162,678.00	0.00
IMPUESTOS	0.00	77,162,191.96	11,671,339.93	0.00	65,490,852.03	0.00
	0.00	2,275,276.62	213,829.39	0.00	2,061,447.23	0.00

[Handwritten signature]

[Handwritten signature]



MUNICIPIO DE COQUIMATLAN, COL.
Sistema Integral de Contabilidad Gubernamental
BALANZA DE COMPROBACION
DEL 1 DE ABRIL AL 30 DE ABRIL DE 2020

Descripción	Saldo Anterior		Movimientos		Saldo Actual	
	Debe	Haber	Debe	Haber	Debe	Haber
DERECHOS	0.00	3,099,098.98	307,678.79	0.00	0.00	2,791,420.19
PRODUCTOS DE TIPO CORRIENTE	0.00	163,344.69	24,371.82	0.00	0.00	138,972.87
APROVECHAMIENTOS DE TIPO CORRIENTE	0.00	72,328.21	24,774.75	0.00	0.00	47,553.46
PARTICIPACIONES Y APORTACIONES.	0.00	71,552,143.46	11,100,685.18	0.00	0.00	60,451,458.28
MODIFICACIONES A LA LEY DE INGRESOS ESTIMADA	1,831,136.00	0.00	0.00	0.00	1,831,136.00	0.00
APROVECHAMIENTOS DE TIPO CORRIENTE	1,000,000.00	0.00	0.00	0.00	1,000,000.00	0.00
PARTICIPACIONES Y APORTACIONES.	831,136.00	0.00	0.00	0.00	831,136.00	0.00
LEY DE INGRESOS DEVENGADA	0.00	0.00	11,671,339.93	11,671,339.93	0.00	0.00
IMPUESTOS	0.00	0.00	213,829.39	213,829.39	0.00	0.00
DERECHOS	0.00	0.00	307,678.79	307,678.79	0.00	0.00
PRODUCTOS DE TIPO CORRIENTE	0.00	0.00	24,371.82	24,371.82	0.00	0.00
APROVECHAMIENTOS DE TIPO CORRIENTE	0.00	0.00	24,774.75	24,774.75	0.00	0.00
PARTICIPACIONES Y APORTACIONES.	0.00	0.00	11,100,685.18	11,100,685.18	0.00	0.00
LEY DE INGRESOS RECAUDADA	0.00	27,797,129.37	0.00	11,671,339.93	0.00	39,468,469.30
IMPUESTOS	0.00	3,552,765.83	0.00	213,829.39	0.00	3,766,595.22
DERECHOS	0.00	1,621,195.03	0.00	307,678.79	0.00	1,928,873.82
PRODUCTOS DE TIPO CORRIENTE	0.00	64,759.17	0.00	24,371.82	0.00	89,130.99
APROVECHAMIENTOS DE TIPO CORRIENTE	0.00	1,116,738.80	0.00	24,774.75	0.00	1,141,513.55
PARTICIPACIONES Y APORTACIONES.	0.00	21,441,670.54	0.00	11,100,685.18	0.00	32,542,355.72
PRESUPUESTO DE EGRESOS	0.00	0.00	37,904,107.39	37,904,107.39	0.00	0.00
PRESUPUESTO DE EGRESOS APROBADO	0.00	103,128,185.33	0.00	0.00	0.00	103,128,185.33
SERVICIOS PERSONALES	0.00	59,223,411.86	0.00	0.00	0.00	59,223,411.86
MATERIALES Y SUMINISTROS	0.00	5,353,542.71	0.00	0.00	0.00	5,353,542.71
SERVICIOS GENERALES	0.00	9,152,719.13	0.00	0.00	0.00	9,152,719.13
TRANSFERENCIAS, ASIGNACIONES, SUBSIDIOS Y OTRAS AYUDAS	0.00	13,790,733.50	0.00	0.00	0.00	13,790,733.50
BIENES MUEBLES, INMUEBLES E INTANGIBLES	0.00	12,774.81	0.00	0.00	0.00	12,774.81
INVERSION PUBLICA	0.00	13,790,536.00	0.00	0.00	0.00	13,790,536.00
DEUDA PUBLICA	0.00	1,804,467.32	0.00	0.00	0.00	1,804,467.32
PRESUPUESTO DE EGRESOS POR EJERCER	77,235,255.96	0.00	5,999,093.16	12,281,446.05	70,952,903.07	0.00
SERVICIOS PERSONALES	46,642,945.24	0.00	3,884,443.23	7,561,025.86	42,966,362.61	0.00
MATERIALES Y SUMINISTROS	4,260,537.00	0.00	63,227.20	772,425.00	3,551,339.20	0.00
SERVICIOS GENERALES	7,955,355.22	0.00	1,707,936.76	1,892,727.31	7,770,564.67	0.00
TRANSFERENCIAS, ASIGNACIONES, SUBSIDIOS Y OTRAS AYUDAS	10,364,240.64	0.00	264,284.79	1,436,762.98	9,191,762.45	0.00
BIENES MUEBLES, INMUEBLES E INTANGIBLES	443,774.81	0.00	0.00	428,754.00	15,020.81	0.00
INVERSION PUBLICA	14,581,701.00	0.00	0.00	0.00	14,581,701.00	0.00



AYUNTAMIENTO CONSTITUCIONAL
DE COQUIMATLAN, COL.
2018-2021
SECRETARÍA

MUNICIPIO DE COQUIMATLAN, COL.
Sistema Integral de Contabilidad Gubernamental
BALANZA DE COMPROBACION
DEL 1 DE ABRIL AL 30 DE ABRIL DE 2020

Descripción	Saldo Anterior		Movimientos		Saldo Actual	
	Debe	Haber	Debe	Haber	Debe	Haber
DEUDA PUBLICA	0.00	7,013,297.95	79,201.18	189,750.90	0.00	7,123,847.67
MODIFICACIONES AL PRESUPUESTO DE EGRESOS	0.00	1,831,136.00	5,709,884.07	5,709,884.07	0.00	1,831,136.00
APROBADO						
SERVICIOS PERSONALES	0.00	0.00	3,677,435.32	3,677,435.32	0.00	0.00
MATERIALES Y SUMINISTROS	122,173.37	0.00	489,482.68	63,227.20	548,428.85	0.00
SERVICIOS GENERALES	0.00	911,241.25	1,261,534.95	1,707,936.76	0.00	1,357,643.06
TRANSFERENCIAS, ASIGNACIONES, SUBSIDIOS Y OTRAS AYUDAS	180,096.88	0.00	281,431.12	261,284.79	200,243.21	0.00
BIENES MUEBLES, INMUEBLES E INTANGIBLES	0.00	431,000.00	0.00	0.00	0.00	431,000.00
INVERSION PUBLICA	0.00	791,165.00	0.00	0.00	0.00	791,165.00
PRESUPUESTO DE EGRESOS COMPROMETIDO	0.00	0.00	6,858,194.13	6,858,194.13	0.00	0.00
SERVICIOS PERSONALES	0.00	0.00	4,088,021.51	4,088,021.51	0.00	0.00
MATERIALES Y SUMINISTROS	0.00	0.00	282,942.32	282,942.32	0.00	0.00
SERVICIOS GENERALES	0.00	0.00	631,192.36	631,192.36	0.00	0.00
TRANSFERENCIAS, ASIGNACIONES, SUBSIDIOS Y OTRAS AYUDAS	0.00	0.00	1,158,331.86	1,158,331.86	0.00	0.00
BIENES MUEBLES, INMUEBLES E INTANGIBLES	0.00	0.00	428,754.00	428,754.00	0.00	0.00
DEUDA PUBLICA	0.00	0.00	268,952.08	268,952.08	0.00	0.00
PRESUPUESTO DE EGRESOS DEVENGADO	1,481,001.21	0.00	6,855,617.19	6,465,486.49	1,871,131.91	0.00
SERVICIOS PERSONALES	0.00	0.00	4,085,444.57	4,085,444.57	0.00	0.00
MATERIALES Y SUMINISTROS	100,897.64	0.00	282,942.32	298,612.88	85,227.08	0.00
SERVICIOS GENERALES	130,797.94	0.00	631,192.36	654,145.10	107,845.20	0.00
TRANSFERENCIAS, ASIGNACIONES, SUBSIDIOS Y OTRAS AYUDAS	0.00	0.00	1,158,331.86	1,158,331.86	0.00	0.00
BIENES MUEBLES, INMUEBLES E INTANGIBLES	0.00	0.00	428,754.00	428,754.00	0.00	0.00
DEUDA PUBLICA	1,249,305.63	0.00	268,952.08	268,952.08	1,249,305.63	0.00
PRESUPUESTO DE EGRESOS EJERCIDO	6,709,372.11	0.00	6,446,954.13	6,320,996.86	6,835,329.38	0.00
SERVICIOS PERSONALES	248,064.83	0.00	4,059,532.21	3,955,664.69	351,932.35	0.00
MATERIALES Y SUMINISTROS	0.00	0.00	298,612.88	252,035.44	46,577.44	0.00
SERVICIOS GENERALES	82,847.00	0.00	660,525.10	690,012.79	53,359.31	0.00
TRANSFERENCIAS, ASIGNACIONES, SUBSIDIOS Y OTRAS AYUDAS	0.00	0.00	1,159,331.86	1,154,331.86	5,000.00	0.00
BIENES MUEBLES, INMUEBLES E INTANGIBLES	0.00	0.00	428,754.00	428,754.00	0.00	0.00
DEUDA PUBLICA	1,249,305.63	0.00	268,952.08	268,952.08	1,249,305.63	0.00
PRESUPUESTO DE EGRESOS EJERCIDO	6,709,372.11	0.00	6,446,954.13	6,320,996.86	6,835,329.38	0.00
SERVICIOS PERSONALES	248,064.83	0.00	4,059,532.21	3,955,664.69	351,932.35	0.00
MATERIALES Y SUMINISTROS	0.00	0.00	298,612.88	252,035.44	46,577.44	0.00
SERVICIOS GENERALES	82,847.00	0.00	660,525.10	690,012.79	53,359.31	0.00
TRANSFERENCIAS, ASIGNACIONES, SUBSIDIOS Y OTRAS AYUDAS	0.00	0.00	1,159,331.86	1,154,331.86	5,000.00	0.00
DEUDA PUBLICA	6,378,460.28	0.00	268,952.08	268,952.08	6,378,460.28	0.00
PRESUPUESTO DE EGRESOS PAGADO	19,533,692.05	0.00	6,034,364.71	268,099.79	25,299,956.97	0.00
SERVICIOS PERSONALES	12,332,401.79	0.00	3,751,233.72	178,518.61	15,905,116.90	0.00
MATERIALES Y SUMINISTROS	869,934.70	0.00	252,035.44	0.00	1,121,970.14	0.00
SERVICIOS GENERALES	1,894,960.22	0.00	690,012.79	6,380.00	2,578,993.01	0.00
TRANSFERENCIAS, ASIGNACIONES, SUBSIDIOS Y OTRAS AYUDAS	3,246,395.98	0.00	1,151,331.86	4,000.00	4,393,727.84	0.00

[Handwritten signature]



MUNICIPIO DE COQUIMATLAN, COL.
Sistema Integral de Contabilidad Gubernamental
BALANZA DE COMPROBACION
DEL 1 DE ABRIL AL 30 DE ABRIL DE 2020

Descripción	Saldo Anterior		Movimientos		Saldo Actual	
	Debe	Haber	Debe	Haber	Debe	Haber
OTRAS AYUDAS						
DEUDA PUBLICA						
CUENTAS DE CIERRE PRESUPUESTARIO						
	1,189,999.36	0.00	189,750.90	79,201.18	1,300,549.08	0.00
TOTAL:	453,079,781.06	453,079,781.06	88,916,456.66	88,916,456.66	465,282,647.92	465,282,647.92

[Handwritten Signature]

[Handwritten Signature]






MUNICIPIO DE COQUIMATLAN, COL.
Sistema Integral de Contabilidad Gubernamental
ESTADO ANALITICO DE INGRESOS
DEL 1 DE ABRIL AL 30 DE ABRIL DE 2020

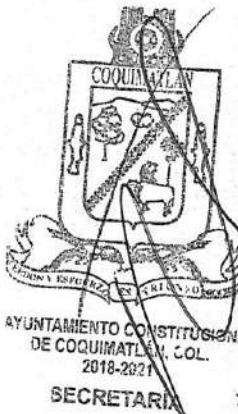
Análisis por: Clasificación por Rubro de Ingresos

Clave Presupuestaria	Descripción	Est. Abr-Abr	PMM Abr-Abr	Dev. Abr-Abr	Rec. Abr-Abr	PiR Abr-Abr
Rubro-Tipo-Clase-Cont.						
01 IMPUESTOS		354,433.87	354,433.87	213,829.39	213,829.39	140,604.48
01 IMPUESTOS SOBRE LOS INGRESOS		0.00	0.00	0.00	0.00	0.00
01 IMPUESTO SOBRE ESPECTÁCULOS Y OTRAS DIVERSIONES PUBLICAS		0.00	0.00	0.00	0.00	0.00
06 PRESENTACIONES ARTISTICAS		0.00	0.00	0.00	0.00	0.00
09 OTROS ESPECTÁCULOS Y DIVERSIONES		0.00	0.00	0.00	0.00	0.00
02 IMPUESTOS SOBRE EL PATRIMONIO		245,901.70	245,901.70	185,853.57	185,853.57	60,048.13
01 IMPUESTO PREDIAL		245,901.70	245,901.70	185,853.57	185,853.57	60,048.13
01 IMPUESTO PREDIAL URBANO EDIFICADO		210,128.52	210,128.52	126,896.26	126,896.26	83,232.26
02 IMPUESTO PREDIAL URBANO NO EDIFICADO		29,635.27	29,635.27	23,423.16	23,423.16	6,212.11
03 IMPUESTO PREDIAL RÚSTICO		21,925.41	21,925.41	56,720.72	56,720.72	-34,795.31
04 IMPUESTO PREDIAL PARCELAS		17,628.31	17,628.31	4,163.07	4,163.07	13,465.24
05 IMPUESTO PREDIAL CEMENTERIOS		14,210.08	14,210.08	6,369.92	6,369.92	7,840.16
06 DESCUENTOS Y BONIFICACIONES POR PRONTO PAGO		-17,560.28	-17,560.28	-12,585.89	-12,585.89	-4,974.39
08 DESCUENTOS Y BONIFICACIONES DISCAPACITADOS Y TERCERA EDAD		-30,065.61	-30,065.61	-19,133.67	-19,133.67	-10,931.94
03 IMPUESTOS SOBRE LA PRODUCCIÓN, EL CONSUMO Y LAS TRANSACCIONES		76,831.18	76,831.18	27,725.57	27,725.57	49,105.61
01 IMPUESTO SOBRE TRANSMISIONES PATRIMONIALES		76,831.18	76,831.18	27,725.57	27,725.57	49,105.61
07 ACCESORIOS DE IMPUESTOS		31,700.99	31,700.99	250.25	250.25	31,450.74
01 ACCESORIOS DE IMPUESTO PREDIAL		31,700.99	31,700.99	250.25	250.25	31,450.74
01 GASTOS DE EJECUCIÓN		5,916.47	5,916.47	0.00	0.00	5,916.47
02 MULTAS		0.00	0.00	0.00	0.00	0.00
03 RECARGOS		25,240.24	25,240.24	26,831.52	26,831.52	-1,591.28
05 HONORARIOS DE NOTIFICACIÓN		544.28	544.28	0.00	0.00	544.28
06 DESCUENTOS EN RECARGOS		0.00	0.00	-26,581.27	-26,581.27	26,581.27
04 DERECHOS		473,401.76	473,401.76	307,678.79	307,678.79	165,722.97
01 DERECHOS POR EL USO, GOCE, APROVECHAMIENTO O EXPLOTACIÓN DE BIENES DE DOMINIO PÚBLICO		81,596.55	81,596.55	0.00	0.00	81,596.55
01 USO DE VÍAS Y AREAS PÚBLICAS		81,596.55	81,596.55	0.00	0.00	81,596.55
01 ESTACIONAMIENTO AUTOMÓVILES DE SITIO		0.00	0.00	0.00	0.00	0.00
04 ESTACIONAMIENTO PÚBLICO DE PROPIEDAD MUNICIPAL		166.04	166.04	0.00	0.00	166.04
06 USO PARA PUESTOS Fijos, SEMIFijos, AMBULANTES Y TANGUES		81,430.51	81,430.51	0.00	0.00	81,430.51
08 OTROS NO ESPECIFICADOS		0.00	0.00	0.00	0.00	0.00
03 DERECHOS POR PRESTACIÓN DE SERVICIOS		205,938.61	205,938.61	243,507.22	243,507.22	-37,568.61
02 ALUMBRADO PÚBLICO		166,063.14	166,063.14	134,555.33	134,555.33	31,507.81
01 RECAUDACIÓN CFE		166,063.14	166,063.14	126,857.30	126,857.30	39,205.84
02 RECAUDACIÓN TESORERIA		0.00	0.00	7,698.03	7,698.03	-7,698.03
03 ASEO PÚBLICO		12,007.27	12,007.27	0.00	0.00	12,007.27

Est: Estimado, PMM: Presupuesto Modificado, Dev: Devengado, Rec: Recaudado, PiR: Por Recaudar

Fecha: 08/05/2020 10:05:47 a.m.



MUNICIPIO DE COQUIMATLAN, COL.
Sistema Integral de Contabilidad Gubernamental
ESTADO ANALITICO DE INGRESOS
DEL 1 DE ABRIL AL 30 DE ABRIL DE 2020

Análisis por: Clasificación por Rubro de Ingresos

Clave Presupuestaria	Descripción	Est	Abr	Abr	PIM	Abr	Abr	Rec	Abr	Abr	PtR	Abr	Abr
Rubro	Tipo	Clase	Contic										
04	CEMENTERIOS												
05	RASTRO												
04	OTROS DERECHOS												
01	LICENCIAS, PERMISOS, AUTORIZACIONES Y REFERENDOS												
01	PERMISOS DE CONSTRUCCIÓN	2,158.47	25,709.73	185,866.60	23,590.93	313.33	0.00	0.00	0.00	0.00	0.00	0.00	-343.69
03	PERMISO PARA DEMOLICIÓN	25,709.73	106,449.73	64,171.57	4,888.20	2,043.07	0.00	0.00	0.00	0.00	0.00	0.00	-80,740.00
06	PERMISO PARA BARDEOS	185,866.60	185,866.60	23,590.93	313.33	0.00	0.00	0.00	0.00	0.00	0.00	0.00	121,695.03
09	OTROS PERMISOS DE CONSTRUCCIÓN	23,590.93	23,590.93	313.33	0.00	0.00	0.00	0.00	0.00	0.00	0.00	0.00	18,702.73
10	ALINEAMIENTOS	313.33	0.00	0.00	0.00	0.00	0.00	0.00	0.00	0.00	0.00	0.00	-1,729.74
11	DESIGNACIÓN DE NÚMERO OFICIAL	0.00	0.00	0.00	0.00	0.00	0.00	0.00	0.00	0.00	0.00	0.00	0.00
13	DICTAMEN DE VOCACIÓN DE SUELO	0.00	0.00	0.00	0.00	0.00	0.00	0.00	0.00	0.00	0.00	0.00	0.00
15	LICENCIA PARA ROMPER PAVIMENTOS, BANQUETAS O MACHUELOS.	190.00	190.00	504.62	166.04	1,004.52	0.00	0.00	0.00	0.00	0.00	0.00	0.00
16	AUTORIZACIÓN DE PROGRAMA PARCIAL DE URBANIZACIÓN	504.62	504.62	166.04	166.04	0.00	0.00	0.00	0.00	0.00	0.00	0.00	190.00
20	LICENCIA DE URBANIZACIÓN	166.04	166.04	1,004.52	166.04	0.00	0.00	0.00	0.00	0.00	0.00	0.00	0.00
22	SUPERVISIÓN DE OBRAS	10,000.00	10,000.00	0.00	0.00	0.00	0.00	0.00	0.00	0.00	0.00	0.00	10,000.00
23	INCORPORACIÓN MUNICIPAL	0.00	0.00	0.00	0.00	0.00	0.00	0.00	0.00	0.00	0.00	0.00	0.00
24	CERTIFICADO DE HABITABILIDAD.	0.00	0.00	0.00	0.00	0.00	0.00	0.00	0.00	0.00	0.00	0.00	0.00
25	INSCRIPCIÓN O REFERENDO COMO PERITO DE OBRA.	435.12	435.12	0.00	0.00	0.00	0.00	0.00	0.00	0.00	0.00	0.00	435.12
02	ANUNCIOS Y PUBLICIDAD	10,811.26	10,811.26	0.00	0.00	0.00	0.00	0.00	0.00	0.00	0.00	0.00	9,508.06
01	PUBLICIDAD PERMANENTE	0.00	0.00	0.00	0.00	0.00	0.00	0.00	0.00	0.00	0.00	0.00	0.00
03	BEBIDAS ALCOHOLICAS	0.00	0.00	0.00	0.00	0.00	0.00	0.00	0.00	0.00	0.00	0.00	0.00
01	EXPEDICIÓN DE LICENCIAS PARA FUNCIONAMIENTO DE ESTABLECIMIENTO	98,174.79	98,174.79	15,261.91	44,264.98	0.00	0.00	0.00	0.00	0.00	0.00	0.00	64,639.11
02	REFERENDO DE ANUAL DE LICENCIA	15,261.91	15,261.91	44,264.98	0.00	0.00	0.00	0.00	0.00	0.00	0.00	0.00	12,481.75
03	CAMBIO DE DOMICILIO	44,264.98	44,264.98	0.00	0.00	0.00	0.00	0.00	0.00	0.00	0.00	0.00	24,065.38
04	CAMBIO DE PROPIETARIO	0.00	0.00	0.00	0.00	0.00	0.00	0.00	0.00	0.00	0.00	0.00	0.00
05	HORAS EXTRAS	0.00	0.00	0.00	0.00	0.00	0.00	0.00	0.00	0.00	0.00	0.00	0.00
07	PERMISO PARA FUNCIONAMIENTO TEMPORAL	28,508.35	28,508.35	10,139.55	34,887.17	24,324.27	3,996.22	6,566.68	18,000.39	7,558.42	9,508.02	933.95	0.00
05	REGISTROS, CERTIFICACIONES Y LEGALIZACIONES	10,139.55	10,139.55	34,887.17	24,324.27	3,996.22	6,566.68	18,000.39	7,558.42	9,508.02	933.95	0.00	0.00
01	EN OFICINAS	34,887.17	34,887.17	24,324.27	3,996.22	6,566.68	18,000.39	7,558.42	9,508.02	933.95	0.00	0.00	0.00
02	A DOMICILIO	24,324.27	24,324.27	3,996.22	6,566.68	18,000.39	7,558.42	9,508.02	933.95	0.00	0.00	0.00	0.00
03	DIVORCIOS	3,996.22	3,996.22	6,566.68	18,000.39	7,558.42	9,508.02	933.95	0.00	0.00	0.00	0.00	0.00
06	CATASTRO	6,566.68	6,566.68	18,000.39	7,558.42	9,508.02	933.95	0.00	0.00	0.00	0.00	0.00	0.00
02	INFORMES Y CERTIFICACIONES DE CATASTRO	18,000.39	18,000.39	7,558.42	9,508.02	933.95	0.00	0.00	0.00	0.00	0.00	0.00	0.00
03	AVALÚOS, ASIGNACION DE CLAVES Y MEDICIONES	7,558.42	7,558.42	9,508.02	933.95	0.00	0.00	0.00	0.00	0.00	0.00	0.00	0.00
04	FUSIONES, SUBDIVISIONES, RELOTIFICACIONES, CESTONES Y REGISTROS	9,508.02	9,508.02	933.95	0.00	0.00	0.00	0.00	0.00	0.00	0.00	0.00	0.00
		2,502.16	2,502.16	2,502.16	2,502.16	2,502.16	2,502.16	2,502.16	2,502.16	2,502.16	2,502.16	2,502.16	2,502.16

[Handwritten signature]



MUNICIPIO DE COQUIMATLAN, COL.
Sistema Integral de Contabilidad Gubernamental
ESTADO ANALITICO DE INGRESOS
DEL 1 DE ABRIL AL 30 DE ABRIL DE 2020


Clave Presupuestaria	Descripción	Est		PIM		Dev		Rec		PR	
		Abri	Abr	Abri	Abr	Abri	Abr	Abri	Abr	Abri	Abr
07	ECOLOGIA	290.56	290.56	290.56	290.56	521.28	521.28	521.28	521.28	-230.72	-230.72
01	DICTAMEN DE FACTIBILIDAD	290.56	290.56	290.56	290.56	521.28	521.28	521.28	521.28	-230.72	-230.72
03	AUTORIZACION PARA PODA O DERRIBO DE ARBOL	0.00	0.00	0.00	0.00	0.00	0.00	0.00	0.00	0.00	0.00
08	DIVERSAS CERTIFICACIONES	10,922.76	10,922.76	10,922.76	10,922.76	2,345.76	2,345.76	2,345.76	2,345.76	8,577.00	8,577.00
02	CERTIFICACION DE RESIDENCIA	2,988.65	2,988.65	2,988.65	2,988.65	0.00	0.00	0.00	0.00	2,988.65	2,988.65
04	CONSTANCIAS	1,660.36	1,660.36	1,660.36	1,660.36	86.88	86.88	86.88	86.88	1,573.48	1,573.48
05	REGISTRO DEL RIESGO DE SINIESTRALIDAD	6,273.75	6,273.75	6,273.75	6,273.75	2,258.88	2,258.88	2,258.88	2,258.88	4,014.87	4,014.87
05	PRODUCTOS	18,976.63	18,976.63	18,976.63	18,976.63	24,371.82	24,371.82	24,371.82	24,371.82	-5,395.19	-5,395.19
01	PRODUCTOS DERIVADOS DEL USO Y APROVECHAMIENTO DE BIENES NO SUJETOS A RÉGIMEN DE DOMINIO PÚBLICO	18,976.63	18,976.63	18,976.63	18,976.63	24,371.82	24,371.82	24,371.82	24,371.82	-5,395.19	-5,395.19
		84.02	84.02	84.02	84.02	0.00	0.00	0.00	0.00	84.02	84.02
03	FORMAS IMPRESAS	84.02	84.02	84.02	84.02	0.00	0.00	0.00	0.00	84.02	84.02
03	OTROS PRODUCTOS QUE GENERAN INGRESOS CORRIENTES	18,892.61	18,892.61	18,892.61	18,892.61	24,371.82	24,371.82	24,371.82	24,371.82	-5,479.21	-5,479.21
01	RENDIMIENTOS GENERADOS DE GASTO CORRIENTE	16,230.24	16,230.24	16,230.24	16,230.24	23,376.14	23,376.14	23,376.14	23,376.14	-7,145.90	-7,145.90
02	RENDIMIENTOS GENERADOS DE FAIS	1,938.35	1,938.35	1,938.35	1,938.35	407.11	407.11	407.11	407.11	1,531.24	1,531.24
03	RENDIMIENTOS GENERADOS DE FORTAMUN	724.02	724.02	724.02	724.02	588.57	588.57	588.57	588.57	135.45	135.45
06	APROVECHAMIENTOS	17,870.20	17,870.20	17,870.20	17,870.20	24,774.75	24,774.75	24,774.75	24,774.75	-6,904.55	-6,904.55
01	APROVECHAMIENTOS	17,870.20	17,870.20	17,870.20	17,870.20	24,774.75	24,774.75	24,774.75	24,774.75	-6,904.55	-6,904.55
02	MULTAS	14,334.38	14,334.38	14,334.38	14,334.38	19,015.32	19,015.32	19,015.32	19,015.32	-4,680.94	-4,680.94
01	MULTAS POR FALTAS A LA REGLAMENTACION MUNICIPAL	16,575.87	16,575.87	16,575.87	16,575.87	34,740.60	34,740.60	34,740.60	34,740.60	-18,164.73	-18,164.73
04	DESCUENTO DE MULTAS	-2,241.49	-2,241.49	-2,241.49	-2,241.49	-15,725.28	-15,725.28	-15,725.28	-15,725.28	13,483.79	13,483.79
03	INDEMNIZACIONES	3,535.82	3,535.82	3,535.82	3,535.82	5,759.43	5,759.43	5,759.43	5,759.43	-2,223.61	-2,223.61
09	OTROS APROVECHAMIENTOS	0.00	0.00	0.00	0.00	0.00	0.00	0.00	0.00	0.00	0.00
05	APOYOS	0.00	0.00	0.00	0.00	0.00	0.00	0.00	0.00	0.00	0.00
08	PARTICIPACIONES, APORTACIONES, CONVENIOS, INCENTIVOS DERIVADOS DE LA COLABORACION FISCAL Y FONDOS DISTINTOS DE APORTACIONES	7,700,223.14	7,700,223.14	7,769,484.46	7,769,484.46	11,100,685.18	11,100,685.18	11,100,685.18	11,100,685.18	-3,331,200.72	-3,331,200.72
01	PARTICIPACIONES	5,312,048.48	5,312,048.48	5,312,048.48	5,312,048.48	8,400,221.18	8,400,221.18	8,400,221.18	8,400,221.18	-3,088,172.70	-3,088,172.70
01	FONDO GENERAL DE PARTICIPACIONES	3,333,470.58	3,333,470.58	3,333,470.58	3,333,470.58	4,523,923.49	4,523,923.49	4,523,923.49	4,523,923.49	-1,190,452.91	-1,190,452.91
02	FONDO DE FOMENTO MUNICIPAL	1,211,018.33	1,211,018.33	1,211,018.33	1,211,018.33	2,573,051.65	2,573,051.65	2,573,051.65	2,573,051.65	-1,362,033.32	-1,362,033.32
03	TENENCIA	5.58	5.58	5.58	5.58	6.03	6.03	6.03	6.03	-0.45	-0.45
04	ISAN	63,228.83	63,228.83	63,228.83	63,228.83	76,979.65	76,979.65	76,979.65	76,979.65	-13,750.82	-13,750.82
05	IEPS	149,584.25	149,584.25	149,584.25	149,584.25	427,728.28	427,728.28	427,728.28	427,728.28	-278,144.03	-278,144.03
06	FONDO DE FISCALIZACION	165,627.58	165,627.58	165,627.58	165,627.58	458,053.08	458,053.08	458,053.08	458,053.08	-292,425.50	-292,425.50
07	IEPS GASOLINA Y DIESEL	175,251.33	175,251.33	175,251.33	175,251.33	0.00	0.00	0.00	0.00	175,251.33	175,251.33
09	PARTICIPACION ARTICULO 3-B LEY DE COORDINACION FISCAL FEDERAL	213,862.00	213,862.00	213,862.00	213,862.00	340,479.00	340,479.00	340,479.00	340,479.00	-126,617.00	-126,617.00



MUNICIPIO DE COQUIMATLAN, COL.
Sistema Integral de Contabilidad Gubernamental
ESTADO ANALITICO DE INGRESOS
DEL 1 DE ABRIL AL 30 DE ABRIL DE 2020

Clave Presupuestaria	Descripción	Est. Abr-Abr	PrM Abr-Abr	Dev Abr-Abr	Rec Abr-Abr	PrR Abr-Abr
Rubro: Tipo-Clase-Corte						
02	APORTACIONES	2,388,174.66	2,457,435.98	2,700,464.00	2,700,464.00	-243,028.02
01	FONDO DE APORTACIÓN PARA LA INFRAESTRUCTURA SOCIAL	1,149,211.33	1,215,141.74	1,458,170.00	1,458,170.00	-243,028.26
01	FAIS DEL EJERCICIO	1,149,211.33	1,215,141.74	1,458,170.00	1,458,170.00	-243,028.26
02	FONDO DE APORTACIÓN PARA EL FORTALECIMIENTO DE LOS MUNICIPIOS	1,238,963.33	1,242,294.24	1,242,294.00	1,242,294.00	0.24
01	FORTAMUN DEL EJERCICIO	1,238,963.33	1,242,294.24	1,242,294.00	1,242,294.00	0.24

TOTAL: 8,564,905.60 8,634,166.92 11,671,339.93 11,671,339.93 -3,037,173.01




MUNICIPIO DE COQUIMATLAN, COL.
Sistema Integral de Contabilidad Gubernamental
ESTADO ANALITICO DEL EJERCICIO DEL PRESUPUESTO DE EGRESOS
DEL 1 DE ABRIL AL 30 DE ABRIL DE 2020

Análisis por: Objeto del Gasto

Clave-Presupuestaria- Descripción	Cap-Con-PGen-PEsp	Apr- Abr-Abr	PtM- Abr-Abr	Comp- Abr-Abr	DpC- Abr-Abr	Dev- Abr-Abr	Eje- Abr-Abr	Pag- Abr-Abr	SEje- Abr-Abr
-----------------------------------	-------------------	--------------	--------------	---------------	--------------	--------------	--------------	--------------	---------------

TOTAL: 8,145,253.38 7,365,251.99 6,282,352.89 1,082,899.10 6,282,352.89 5,892,222.19 5,766,264.92 1,082,899.10



AYUNTAMIENTO CONSTITUCIONAL
 DE COQUIMATLAN, COL.
 2018-2021
 SECRETARÍA




MUNICIPIO DE COQUIMATLAN, COL.
 Sistema Integral de Contabilidad Gubernamental
ESTADO ANALITICO DEL EJERCICIO DEL PRESUPUESTO DE EGRESOS
DEL 1 DE ABRIL AL 30 DE ABRIL DE 2020

Objeto del Gasto	Apr- Abr- Abr	PM: Abr- Abr	Comp- Abr- Abr	DpC- Abr- Abr	Dev- Abr- Abr	Eje- Abr- Abr	Pag- Abr- Abr	SEje- Abr- Abr
Clave Presupuestaria Descripción	Cap- Con- Pgen- Pesp							
09 OTROS SERVICIOS GENERALES								
01 OTROS SERVICIOS GENERALES	59,452.89	5,150.41	5,150.41	0.00	5,150.41	5,150.41	5,150.41	0.00
04 TRANSFERENCIAS, ASIGNACIONES, SUBSIDIOS Y OTRAS AYUDAS	59,452.89	5,150.41	5,150.41	0.00	5,150.41	5,150.41	5,150.41	0.00
	1,100,632.64	1,169,931.86	1,152,331.86	17,600.00	1,152,331.86	1,152,331.86	1,147,331.86	17,600.00
02 TRANSFERENCIAS AL RESTO DEL SECTOR PUBLICO	500,000.00	600,000.00	600,000.00	0.00	600,000.00	600,000.00	600,000.00	0.00
04 TRANSFERENCIAS OTORGADAS A ENTIDADES FEDERATIVAS Y MUNICIPIOS	500,000.00	600,000.00	600,000.00	0.00	600,000.00	600,000.00	600,000.00	0.00
04 AYUDAS SOCIALES	96,839.75	56,900.00	39,300.00	17,600.00	39,300.00	39,300.00	34,300.00	17,600.00
01 AYUDAS SOCIALES A PERSONAS	79,239.75	39,300.00	39,300.00	0.00	39,300.00	39,300.00	34,300.00	0.00
07 AYUDAS SOCIALES A ENTIDADES DE INTERÉS PUBLICO	17,600.00	17,600.00	0.00	17,600.00	0.00	0.00	0.00	17,600.00
05 PENSIONES Y JUBILACIONES	503,792.89	513,031.86	513,031.86	0.00	513,031.86	513,031.86	513,031.86	0.00
02 JUBILACIONES	503,792.89	513,031.86	513,031.86	0.00	513,031.86	513,031.86	513,031.86	0.00
05 BIENES MUEBLES, INMUEBLES E INTANGIBLES	0.00	428,754.00	428,754.00	0.00	428,754.00	0.00	0.00	0.00
01 MOBILIARIO Y EQUIPO DE ADMINISTRACION	0.00	428,754.00	428,754.00	0.00	428,754.00	0.00	0.00	0.00
09 OTROS MOBILIARIOS Y EQUIPOS DE ADMINISTRACION	0.00	428,754.00	428,754.00	0.00	428,754.00	0.00	0.00	0.00
06 INVERSION PUBLICA	1,149,211.33	1,215,141.74	0.00	1,215,141.74	0.00	0.00	0.00	1,215,141.74
01 OBRA PUBLICA EN BIENES DE DOMINIO PUBLICO	1,149,211.33	1,215,141.74	0.00	1,215,141.74	0.00	0.00	0.00	1,215,141.74
09 TRABAJOS DE ACABADOS EN EDIFICACIONES Y OTROS TRABAJOS ESPECIALIZADOS	1,149,211.33	1,215,141.74	0.00	1,215,141.74	0.00	0.00	0.00	1,215,141.74
19 CONSTRUCCIÓN DE OTRAS OBRAS DE URBANIZACIÓN	1,149,211.33	1,215,141.74	0.00	1,215,141.74	0.00	0.00	0.00	1,215,141.74
09 DEUDA PUBLICA	431,640.46	-17,685.17	110,549.72	-128,234.89	110,549.72	110,549.72	110,549.72	-128,234.89
01 AMORTIZACIÓN DE LA DEUDA PUBLICA	287,465.21	52,764.04	52,764.04	0.00	52,764.04	52,764.04	52,764.04	0.00
01 AMORTIZACIÓN DE LA DEUDA INTERNA CON INSTITUCIONES DE CRÉDITO	287,465.21	52,764.04	52,764.04	0.00	52,764.04	52,764.04	52,764.04	0.00
03 PRESTAMO BANOBRAS CREDITO NO. 7178	193,968.32	37,070.02	37,070.02	0.00	37,070.02	37,070.02	37,070.02	0.00
04 PRESTAMO BANOBRAS CREDITO NO. 7211	93,496.89	15,694.02	15,694.02	0.00	15,694.02	15,694.02	15,694.02	0.00
02 INTERESES DE LA DEUDA PUBLICA	272,410.14	57,785.68	57,785.68	0.00	57,785.68	57,785.68	57,785.68	0.00
01 INTERESES DE LA DEUDA INTERNA CON INSTITUCIONES DE CRÉDITO	272,410.14	57,785.68	57,785.68	0.00	57,785.68	57,785.68	57,785.68	0.00
04 GASTOS DE LA DEUDA PUBLICA	-156,951.20	-156,951.20	0.00	-156,951.20	0.00	0.00	0.00	-156,951.20
02 GASTOS DE LA DEUDA PÚBLICA EXTERNA	-156,951.20	-156,951.20	0.00	-156,951.20	0.00	0.00	0.00	-156,951.20
09 ADELUDOS DE EJERCICIOS FISCALES ANTERIORES (ADEFAS)	28,716.31	28,716.31	0.00	28,716.31	0.00	0.00	0.00	28,716.31
01 ADEFAS	28,716.31	28,716.31	0.00	28,716.31	0.00	0.00	0.00	28,716.31
01 ADEFAS	28,716.31	28,716.31	0.00	28,716.31	0.00	0.00	0.00	28,716.31



MUNICIPIO DE COQUIMATLAN, COL.
Sistema Integral de Contabilidad Gubernamental
ESTADO ANALITICO DEL EJERCICIO DEL PRESUPUESTO DE EGRESOS
DEL 1 DE ABRIL AL 30 DE ABRIL DE 2020.


Clave Presupuestaria	Descripción	Apr- Abr- Abr	PrM- Abr- Abr	Comp- Abr- Abr	DpC- Abr- Abr	Dev- Abr- Abr	Eje- Abr- Abr	Pag- Abr- Abr	SEje- Abr- Abr
02	SERVICIOS DE CONTABILIDAD, AUDITORIA Y ASESORIA CONTABLE Y FISCAL	2,272.67	3,095.42	3,095.42	0.00	3,095.42	3,095.42	3,095.42	0.00
04	SERVICIOS FINANCIEROS, BANCARIOS Y COMERCIALES	10,000.00	2,360.60	2,360.60	0.00	2,360.60	2,360.60	2,360.60	0.00
01	SERVICIOS FINANCIEROS Y BANCARIOS	10,000.00	2,360.60	2,360.60	0.00	2,360.60	2,360.60	2,360.60	0.00
05	SERVICIOS DE INSTALACION, REPARACION, MANTENIMIENTO Y CONSERVACION	133,655.18	153,688.95	153,688.95	0.00	153,688.95	85,842.07	72,908.65	0.00
01	CONSERVACION Y MANTENIMIENTO MENOR DE INMUEBLES	42,820.16	45,518.95	45,518.95	0.00	45,518.95	62,501.59	55,476.17	0.00
01	CONSERVACION Y MANTENIMIENTO MENOR DE EDIFICIOS	5,674.23	9,169.95	9,169.95	0.00	9,169.95	11,968.23	2,949.95	0.00
03	CONSERVACION Y MANTENIMIENTO MENOR DE AREAS VERDES	37,145.93	36,349.00	36,349.00	0.00	36,349.00	50,533.36	52,526.22	0.00
02	INSTALACION, REPARACION Y MANTENIMIENTO DE MOBILIARIO Y EQUIPO DE ADMINISTRACION, EDUCACIONAL Y RECREATIVO	15,275.68	0.00	0.00	0.00	0.00	1,299.20	0.00	0.00
01	MANTENIMIENTO DE MOBILIARIO Y EQUIPO DE ADMINISTRACION INCLUYE SEGURO	15,275.68	0.00	0.00	0.00	0.00	1,299.20	0.00	0.00
07	INSTALACION, REPARACION Y MANTENIMIENTO DE MAQUINARIA, OTROS EQUIPOS Y HERRAMIENTA	75,559.34	108,170.00	108,170.00	0.00	108,170.00	22,041.28	17,432.48	0.00
01	REPARACION Y MANTENIMIENTO DE MAQUINARIA	651.61	0.00	0.00	0.00	0.00	0.00	0.00	0.00
02	REPARACION Y MANTENIMIENTO DE VEHICULOS	74,907.73	108,170.00	108,170.00	0.00	108,170.00	22,041.28	17,432.48	0.00
06	SERVICIOS DE COMUNICACION SOCIAL Y PUBLICIDAD	0.00	29,580.00	29,580.00	0.00	29,580.00	29,580.00	29,580.00	0.00
01	DIFUSION POR RADIO, TELEVISION Y OTROS MEDIOS DE MENSAJES SOBRE PROGRAMAS Y ACTIVIDADES GUBERNAMENTALES	0.00	29,580.00	29,580.00	0.00	29,580.00	29,580.00	29,580.00	0.00
03	PUBLICACION Y DIFUSION MASIVA POR PRENSA DEL QUEHACER GUBERNAMENTAL	0.00	29,580.00	29,580.00	0.00	29,580.00	29,580.00	29,580.00	0.00
08	SERVICIOS OFICIALES	50,598.33	32,393.98	32,393.98	0.00	32,393.98	73,422.87	54,281.98	0.00
02	GASTOS DE ORDEN SOCIAL Y CULTURAL	43,308.16	32,393.98	32,393.98	0.00	32,393.98	69,893.98	54,281.98	0.00
02	GASTOS POR CELEBRACION DE ACTOS DE ORDEN SOCIAL	38,529.45	32,393.98	32,393.98	0.00	32,393.98	53,893.98	38,281.98	0.00
03	GASTOS POR CELEBRACION DE ACTOS DE ORDEN CULTURAL	4,778.71	0.00	0.00	0.00	0.00	16,000.00	16,000.00	0.00
04	EXPOSICIONES	7,290.17	0.00	0.00	0.00	0.00	3,528.89	0.00	0.00
01	INSTALACION Y SOSTENIMIENTO DE EXPOSICIONES	7,290.17	0.00	0.00	0.00	0.00	3,528.89	0.00	0.00
09	OTROS SERVICIOS GENERALES	59,452.89	5,150.41	5,150.41	0.00	5,150.41	46,176.71	46,176.71	0.00
02	IMPUESTOS Y DERECHOS	0.00	0.00	0.00	0.00	0.00	41,026.30	41,026.30	0.00
01	GASTOS DE ESCRITURACION	0.00	0.00	0.00	0.00	0.00	41,026.30	41,026.30	0.00



MUNICIPIO DE COQUIMATLAN, COL.
Sistema Integral de Contabilidad Gubernamental
ESTADO ANALITICO DEL EJERCICIO DEL PRESUPUESTO DE EGRESOS
DEL 1 DE ABRIL AL 30 DE ABRIL DE 2020

Análisis por: Objeto del Gasto

Clave Presupuestaria	Descripción	Apr. Abr-Abr	PrM. Abr-Abr	Comp. Abr-Abr	DpC. Abr-Abr	Dev. Abr-Abr	Eje. Abr-Abr	Pag. Abr-Abr	SEje. Abr-Abr
02	PRENDAS DE SEGURIDAD Y PROTECCIÓN PERSONAL								
01	ROPA Y EQUIPO DE SEGURIDAD	2,944.01	0.00	0.00	0.00	0.00	0.00	0.00	0.00
03	ARTÍCULOS DEPORTIVOS	2,944.01	0.00	0.00	0.00	0.00	0.00	0.00	0.00
01	BALONES, REDES, TROFEOS, RAQUETAS Y GUANTES	1,465.00	0.00	0.00	0.00	0.00	0.00	0.00	0.00
02	OTROS ARTÍCULOS DEPORTIVOS	765.00	0.00	0.00	0.00	0.00	0.00	0.00	0.00
09	HERRAMIENTAS, REFACCIONES Y ACCESORIOS MENORES	700.00	0.00	0.00	0.00	0.00	0.00	0.00	0.00
		-27,484.15	300.63	300.63	300.63	300.63	300.63	300.63	0.00
04	REFACCIONES Y ACCESORIOS MENORES DE EQUIPO DE COMPUTO Y TECNOLOGIAS DE LA INFORMACION	0.00	300.63	300.63	300.63	300.63	300.63	300.63	0.00
01	REFACCIONES Y ACCESORIOS MENORES PARA EQUIPOS DE COMPUTO	0.00	300.63	300.63	300.63	300.63	300.63	300.63	0.00
06	REFACCIONES Y ACCESORIOS MENORES DE EQUIPO DE TRANSPORTE	-29,309.99	0.00	0.00	0.00	0.00	0.00	0.00	0.00
01	REFACCIONES Y ACCESORIOS MENORES DE EQUIPO DE TRANSPORTE	-29,309.99	0.00	0.00	0.00	0.00	0.00	0.00	0.00
09	REFACCIONES Y ACCESORIOS MENORES OTROS BIENES MUEBLES	1,825.84	0.00	0.00	0.00	0.00	0.00	0.00	0.00
01	OTRAS REFACCIONES Y ACCESORIOS MENORES	1,825.84	0.00	0.00	0.00	0.00	0.00	0.00	0.00
03	SERVICIOS GENERALES	760,025.57	631,192.36	631,192.36	631,192.36	631,192.36	654,145.10	683,632.79	0.00
01	SERVICIOS BÁSICOS	477,036.62	387,423.00	387,423.00	387,423.00	387,423.00	387,423.00	448,985.00	0.00
01	ENERGÍA ELÉCTRICA	435,193.63	336,611.00	336,611.00	336,611.00	336,611.00	336,611.00	398,173.00	0.00
01	ENERGÍA ELÉCTRICA DE OFICINAS ADMINISTRATIVAS	61,749.00	0.00	0.00	0.00	0.00	0.00	61,562.00	0.00
02	ENERGÍA ELÉCTRICA DE ALUMBRADO PÚBLICO	373,444.63	336,611.00	336,611.00	336,611.00	336,611.00	336,611.00	336,611.00	0.00
04	TELEFONÍA TRADICIONAL	20,009.66	29,010.00	29,010.00	29,010.00	29,010.00	29,010.00	29,010.00	0.00
07	SERVICIOS DE ACCESO A INTERNET REDES Y PROCESAMIENTO DE INFORMACION	20,009.66	29,010.00	29,010.00	29,010.00	29,010.00	29,010.00	29,010.00	0.00
		21,833.33	21,802.00	21,802.00	21,802.00	21,802.00	21,802.00	21,802.00	0.00
05	MANEJO Y ADMINISTRACIÓN DE SERVIDORES	21,833.33	21,802.00	21,802.00	21,802.00	21,802.00	21,802.00	21,802.00	0.00
02	SERVICIOS DE ARRENDAMIENTO	27,009.88	17,500.00	17,500.00	17,500.00	17,500.00	17,500.00	17,500.00	0.00
02	ARRENDAMIENTO DE EDIFICIOS	16,835.90	17,500.00	17,500.00	17,500.00	17,500.00	17,500.00	17,500.00	0.00
03	ARRENDAMIENTO DE EDIFICIOS PARA OFICINAS	16,835.90	17,500.00	17,500.00	17,500.00	17,500.00	17,500.00	17,500.00	0.00
09	OTROS ARRENDAMIENTOS	10,173.98	0.00	0.00	0.00	0.00	0.00	8,744.43	0.00
01	ARRENDAMIENTO DE MUEBLES PARA EVENTOS INCLUYE MANTELERÍA, LOMAS Y CARPAS.	10,173.98	0.00	0.00	0.00	0.00	0.00	8,744.43	0.00
03	SERVICIOS PROFESIONALES, CIENTÍFICOS, TÉCNICOS Y OTROS SERVICIOS	2,272.67	3,095.42	3,095.42	3,095.42	3,095.42	3,095.42	3,095.42	0.00
01	SERVICIOS LEGALES, DE CONTABILIDAD, AUDITORÍA Y RELACIONADOS	2,272.67	3,095.42	3,095.42	3,095.42	3,095.42	3,095.42	3,095.42	0.00



MUNICIPIO DE COQUIMATLAN, COL.
Sistema Integral de Contabilidad Gubernamental
ESTADO ANALITICO DEL EJERCICIO DEL PRESUPUESTO DE EGRESOS
DEL 1 DE ABRIL AL 30 DE ABRIL DE 2020

Objeto del Gasto	Apr	Abri-Abr	PtM	Abri-Abr	Comp	Abri-Abr	DpC	Abri-Abr	Dev	Abri-Abr	Eje	Abri-Abr	Pag	Abri-Abr	SEje	Abri-Abr
Clave Presupuestaria: Descripción	Cap	Con	Pgen	PEsp												
46 CANASTA BÁSICA																
54 GUARDERIA																
07 PAGO DE ESTIMULOS A SERVIDORES PUBLICOS																
01 ESTIMULOS	192,668.20	7,549.30	6,863.00	150,034.93	150,034.93	6,863.00	0.00	150,034.93	150,034.93	6,863.00	150,034.93	6,863.00	150,034.93	6,863.00	0.00	0.00
02 GASTOS DE REPRESENTACIÓN																
02 MATERIALES Y SUMINISTROS																
01 MATERIALES DE ADMINISTRACION, EMISION DE DOCUMENTOS Y ARTICULOS OFICIALES	160,023.43	160,023.43	155,362.55	155,362.55	155,362.55	155,362.55	0.00	155,362.55	155,362.55	155,362.55	155,362.55	151,453.87	151,453.87	151,453.87	0.00	0.00
01 MATERIALES, ÚTILES Y EQUIPOS MENORES DE OFICINA	664,393.62	160,023.43	155,362.55	261,334.57	282,942.32	282,942.32	-21,607.75	282,942.32	282,942.32	282,942.32	298,612.88	252,035.44	252,035.44	252,035.44	-21,607.75	0.00
01 MATERIALES, ÚTILES Y EQUIPOS MENORES DE OFICINA	60,000.36	60,000.36	33,666.62	33,666.62	33,666.62	33,666.62	0.00	33,666.62	33,666.62	33,666.62	23,093.23	7,172.48	7,172.48	7,172.48	0.00	0.00
02 MATERIAL Y ÚTILES DE OFICINA	25,193.75	25,193.75	22,921.83	22,921.83	22,921.83	22,921.83	0.00	22,921.83	22,921.83	22,921.83	16,257.06	7,172.48	7,172.48	7,172.48	0.00	0.00
03 MATERIAL DE LIMPIEZA	11,501.17	11,501.17	6,652.60	6,652.60	6,652.60	6,652.60	0.00	6,652.60	6,652.60	6,652.60	0.00	0.00	0.00	0.00	0.00	0.00
04 MATERIAL Y ÚTILES DE IMPRESIÓN Y REPRODUCCIÓN	91.98	91.98	0.00	0.00	0.00	0.00	0.00	0.00	0.00	0.00	0.00	0.00	0.00	0.00	0.00	0.00
04 MATERIAL Y ÚTILES DE IMPRESIÓN	13,213.46	13,213.46	4,092.19	4,092.19	4,092.19	4,092.19	0.00	4,092.19	4,092.19	4,092.19	1,450.00	0.00	1,450.00	0.00	0.00	0.00
06 EQUIPOS MENORES DE OFICINA	10,000.00	10,000.00	0.00	0.00	0.00	0.00	0.00	0.00	0.00	0.00	5,386.17	0.00	5,386.17	0.00	0.00	0.00
04 MATERIALES Y ARTICULOS DE CONSTRUCCION Y DE REPARACION	11,740.66	11,740.66	2,057.26	2,057.26	2,057.26	2,057.26	0.00	2,057.26	2,057.26	2,057.26	19,465.72	0.00	18,895.21	0.00	0.00	0.00
06 MATERIAL ELÉCTRICO Y ELECTRÓNICO	8,048.60	8,048.60	2,057.26	2,057.26	2,057.26	2,057.26	0.00	2,057.26	2,057.26	2,057.26	19,465.72	0.00	18,895.21	0.00	0.00	0.00
01 MATERIAL ELÉCTRICO Y ELECTRÓNICO PARA OFICINAS ADMINISTRATIVAS	3,604.41	3,604.41	0.00	0.00	0.00	0.00	0.00	0.00	0.00	0.00	0.00	0.00	0.00	0.00	0.00	0.00
02 MATERIAL ELÉCTRICO PARA EL SISTEMA DE ALUMBRADO PÚBLICO	4,444.19	4,444.19	2,057.26	2,057.26	2,057.26	2,057.26	0.00	2,057.26	2,057.26	2,057.26	19,465.72	0.00	18,895.21	0.00	0.00	0.00
09 OTROS MATERIALES Y ARTÍCULOS DE CONSTRUCCIÓN Y REPARACIÓN	3,692.06	3,692.06	0.00	0.00	0.00	0.00	0.00	0.00	0.00	0.00	0.00	0.00	0.00	0.00	0.00	0.00
01 OTROS MATERIALES Y ARTÍCULOS DE CONSTRUCCIÓN Y REPARACIÓN	3,692.06	3,692.06	0.00	0.00	0.00	0.00	0.00	0.00	0.00	0.00	0.00	0.00	0.00	0.00	0.00	0.00
05 PRODUCTOS QUIMICOS, FARMACEUTICOS Y DE LABORATORIO	765.01	765.01	0.00	0.00	0.00	0.00	0.00	0.00	0.00	0.00	0.00	0.00	0.00	0.00	0.00	0.00
02 FERTILIZANTES, PESTICIDAS Y OTROS AGROQUÍMICOS	765.01	765.01	0.00	0.00	0.00	0.00	0.00	0.00	0.00	0.00	0.00	0.00	0.00	0.00	0.00	0.00
01 HIERBICIDAS Y PLAGUICIDAS	765.01	765.01	0.00	0.00	0.00	0.00	0.00	0.00	0.00	0.00	0.00	0.00	0.00	0.00	0.00	0.00
06 COMBUSTIBLES, LUBRICANTES Y ADITIVOS	364,293.58	364,293.58	225,310.06	225,310.06	246,917.81	246,917.81	-21,607.75	246,917.81	246,917.81	246,917.81	255,753.30	225,967.75	225,967.75	225,967.75	-21,607.75	0.00
01 COMBUSTIBLES, LUBRICANTES Y ADITIVOS	364,293.58	364,293.58	225,310.06	225,310.06	246,917.81	246,917.81	-21,607.75	246,917.81	246,917.81	246,917.81	255,753.30	225,967.75	225,967.75	225,967.75	-21,607.75	0.00
01 GASOLINA	364,293.58	364,293.58	225,310.06	225,310.06	246,917.81	246,917.81	-21,607.75	246,917.81	246,917.81	246,917.81	255,753.30	225,967.75	225,967.75	225,967.75	-21,607.75	0.00
07 VESTUARIO, BLANCOS, PRENDAS DE PROTECCION Y ARTICULOS DEPORTIVOS	255,078.16	255,078.16	0.00	0.00	0.00	0.00	0.00	0.00	0.00	0.00	0.00	0.00	0.00	0.00	0.00	0.00
01 VESTUARIO Y UNIFORMES	250,669.15	250,669.15	0.00	0.00	0.00	0.00	0.00	0.00	0.00	0.00	0.00	0.00	0.00	0.00	0.00	0.00
01 UNIFORMES	250,669.15	250,669.15	0.00	0.00	0.00	0.00	0.00	0.00	0.00	0.00	0.00	0.00	0.00	0.00	0.00	0.00



MUNICIPIO DE COQUIMATLAN, COL.
Sistema Integral de Contabilidad Gubernamental
ESTADO ANALITICO DEL EJERCICIO DEL PRESUPUESTO DE EGRESOS
DEL 1 DE ABRIL AL 30 DE ABRIL DE 2020

Objeto del Gasto	Apr- Abr- Abr	PrM- Abr- Abr	Comp- Abr- Abr	DpC- Abr- Abr	Dev- Abr- Abr	Ejer- Abr- Abr	Pag- Abr- Abr	SEje- Abr- Abr
01 SERVICIOS PERSONALES	4,039,349.76	3,676,582.63	3,676,582.63	0.00	3,676,582.63	3,676,582.63	3,572,715.11	0.00
01 REMUNERACIONES AL PERSONAL DE CARACTER PERMANENTE	2,202,294.96	2,223,769.20	2,223,769.20	0.00	2,223,769.20	2,223,769.20	2,218,039.60	0.00
01 DIETAS	12,574.00	19,574.00	19,574.00	0.00	19,574.00	19,574.00	19,574.00	0.00
02 COMPENSACIONES	12,574.00	19,574.00	19,574.00	0.00	19,574.00	19,574.00	19,574.00	0.00
03 SUELDOS BASE AL PERSONAL PERMANENTE	2,189,720.96	2,204,195.20	2,204,195.20	0.00	2,204,195.20	2,204,195.20	2,198,465.60	0.00
01 SUELDO	1,618,800.70	1,706,927.32	1,706,927.32	0.00	1,706,927.32	1,706,927.32	1,701,197.72	0.00
02 SOBRE SUELDO	392,404.88	345,841.75	345,841.75	0.00	345,841.75	345,841.75	345,841.75	0.00
03 QUINQUENIOS	178,515.38	151,426.13	151,426.13	0.00	151,426.13	151,426.13	151,426.13	0.00
03 REMUNERACIONES ADICIONALES Y ESPECIALES	335,286.92	259,746.11	259,746.11	0.00	259,746.11	259,746.11	257,372.81	0.00
02 PRIMAS DE VACACIONES, DOMINICAL Y GRATIFICACIÓN DE FIN DE AÑO	74,234.50	18,861.08	18,861.08	0.00	18,861.08	18,861.08	18,861.08	0.00
01 PRIMA VACACIONAL	0.00	7,000.00	7,000.00	0.00	7,000.00	7,000.00	7,000.00	0.00
03 PRIMA DE RIESGO	10,000.00	8,500.00	8,500.00	0.00	8,500.00	8,500.00	8,500.00	0.00
05 AGUINALDO	0.00	3,361.08	3,361.08	0.00	3,361.08	3,361.08	3,361.08	0.00
06 CAMASTA NAVIDEÑA	21,411.50	0.00	0.00	0.00	0.00	0.00	0.00	0.00
07 CUENTA ENERO	21,411.50	0.00	0.00	0.00	0.00	0.00	0.00	0.00
09 AYUDA FIN DE AÑO	21,411.50	0.00	0.00	0.00	0.00	0.00	0.00	0.00
04 COMPENSACIONES	261,052.42	240,885.03	240,885.03	0.00	240,885.03	240,885.03	238,511.73	0.00
01 COMPENSACIONES	261,052.42	240,885.03	240,885.03	0.00	240,885.03	240,885.03	238,511.73	0.00
04 SEGURIDAD SOCIAL	263,421.81	301,886.52	301,886.52	0.00	301,886.52	301,886.52	205,045.62	0.00
01 APORTACIONES DE SEGURIDAD SOCIAL	263,421.81	301,886.52	301,886.52	0.00	301,886.52	301,886.52	205,045.62	0.00
02 CUOTAS AL IMSS	219,375.49	263,305.33	263,305.33	0.00	263,305.33	263,305.33	166,464.43	0.00
02 PREVISIÓN SOCIAL MÚLTIPLE	44,046.32	38,581.19	38,581.19	0.00	38,581.19	38,581.19	38,581.19	0.00
05 OTRAS PRESTACIONES SOCIALES Y ECONOMICAS	1,078,322.64	735,818.25	735,818.25	0.00	735,818.25	735,818.25	740,803.21	0.00
01 CUOTAS PARA EL FONDO DE AHORRO Y FONDO DE TRABAJO	268,877.70	305,448.17	305,448.17	0.00	305,448.17	305,448.17	310,433.13	0.00
01 FONDO DE AHORRO	47,462.38	41,714.99	41,714.99	0.00	41,714.99	41,714.99	41,714.99	0.00
02 FONDO DE PENSIONES	109,415.32	151,733.18	151,733.18	0.00	151,733.18	151,733.18	156,718.14	0.00
03 LAUDOS	112,000.00	112,000.00	112,000.00	0.00	112,000.00	112,000.00	112,000.00	0.00
04 PRESTACIONES CONTRACTUALES	809,444.94	430,370.08	430,370.08	0.00	430,370.08	430,370.08	430,370.08	0.00
09 AYUDA DE TRANSPORTE	82,393.20	72,738.00	72,738.00	0.00	72,738.00	72,738.00	72,738.00	0.00
10 AYUDA PARA RENTA	67,364.86	59,006.44	59,006.44	0.00	59,006.44	59,006.44	59,006.44	0.00
17 BECAS	32,827.37	27,932.13	27,932.13	0.00	27,932.13	27,932.13	27,932.13	0.00
24 BONO DE ASISTENCIA PERFECTA	135,647.96	110,995.58	110,995.58	0.00	110,995.58	110,995.58	110,995.58	0.00
25 BONO DE CUMPLEAÑOS	2,100.00	2,800.00	2,800.00	0.00	2,800.00	2,800.00	2,800.00	0.00
44 BONO SINDICAL	288,894.05	0.00	0.00	0.00	0.00	0.00	0.00	0.00



H. AYUNTAMIENTO DE COQUIMATLÁN
ADMINISTRACIÓN 2018-2021

NO. DE OFICIO: 401/2020
EXPEDIENTE: K:01

EL SUSCRITO, SECRETARIO DEL H. AYUNTAMIENTO CONSTITUCIONAL DE ESTE LUGAR, HACE CONSTAR Y A LA VEZ,-----

C E R T I F I C A -----

QUE LA PRESENTE ACTA ES COPIA FIEL DE SU ORIGINAL DEL LIBRO DE SESIONES DEL H. AYUNTAMIENTO PARA LA ADMINISTRACIÓN MUNICIPAL 2018-2021, EN EL CUAL OBRA UN ACTA QUE EN SU PARTE CONDUCENTE DICE:-----

AL MARGEN IZQUIERDO:- ACTA NÚMERO 55 DE LA SESIÓN EXTRAORDINARIA DEL H. CABILDO CELEBRADA EL DÍA VIERNES 08 DE MAYO DEL AÑO DOS MIL VEINTE.-----

-----PRESIDENCIA: C. M.C.P. JOSÉ GUADALUPE BENAVIDES FLORIÁN, PRESIDENTE MUNICIPAL, AL CENTRO: EN COQUIMATLÁN, COLIMA, CABECERA DEL MUNICIPIO DEL MISMO NOMBRE, ESTADO DE COLIMA, SIENDO LAS 12:10 HORAS (DOCE HORAS CON DIEZ MINUTOS) EL DÍA VIERNES 08 DE MAYO DEL AÑO DOS MIL VEINTE, SE REUNIERON EN LA SALA DE CABILDO "MANUEL LUCAS", DENTRO DE LA PRESIDENCIA MUNICIPAL, TENIENDO ACTO DE PRESENCIA EL C. M.C.P. JOSÉ GUADALUPE BENAVIDES FLORIÁN, PRESIDENTE MUNICIPAL; LICDA. ELMA LUXIOLA JIMENEZ ZAMORA, SINDICA MUNICIPAL Y LOS REGIDORES, C. T.A HORMISDAS ESCAMILLA ALCARAZ, LICDA. ERIKA LIZETH CASTAÑEDA SANCHEZ, LIC. DANIEL FLORES ORTEGA, C. MARTA GALVÁN CASTELLANOS, LICDA. LEONOR ALCARAZ MANZO, MVZ. ABEL CARDENAS GONZALEZ, ENF. MA. TERESA GUERRERO PADILLA Y LTS. SALVADOR FUENTES PEDROZA ;CON EL FIN DE CELEBRAR SESIÓN EXTRAORDINARIA DE CABILDO, BAJO EL SIGUIENTE ORDEN DEL DÍA: -----

- 1.- LISTA DE ASISTENCIA. -----
- 2.- DECLARACIÓN DE QUÓRUM LEGAL E INSTALACIÓN LEGAL DE LA SESION. -----
- 3.- LECTURA Y APROBACIÓN EN SU CASO DEL ORDEN DEL DIA. -----
- 4.- LECTURA Y APROBACIÓN EN SU CASO, DEL ACTA DE LA SESIÓN ANTERIOR.-----

----- DICTAMEN QUE PRESENTA LA COMISIÓN DE HACIENDA MUNICIPAL, RESPECTO A LA AUTORIZACIÓN DE LA CUENTA PUBLICA CORRESPONDIENTE AL MES DE ABRIL DE 2020. -----





H. AYUNTAMIENTO DE COQUIMATLÁN
ADMINISTRACIÓN 2018-2021

6.- DICTAMEN DE TRANSFERENCIAS Y/O AMPLIACIONES Y DISMINUCIONES DE LAS PARTIDAS PRESUPUESTALES ORIGINALMENTE AUTORIZADAS AL PRESUPUESTO DE EGRESOS PARA EL MES DE MAYO DE 2020 QUE PRESENTA LA COMISIÓN DE HACIENDA MUNICIPAL. -----

7.- ACUERDO RELATIVO A MANTENER Y EXTENDER LA SUSPENSIÓN TEMPORAL DE LAS LICENCIAS COMERCIALES DE LOS GIROS CONSIDERADOS NO ESENCIALES, LA CUAL SURTIRÁ EFECTO A PARTIR DE LA APROBACIÓN DEL PRESENTE ACUERDO Y HASTA EL 30 DE MAYO DEL AÑO 2020, CON LA FINALIDAD DE MITIGAR LA DISPERSIÓN Y TRANSMISIÓN DEL VIRUS SARS-COV2 EN LA COMUNIDAD. -----


8.- DICTAMEN ELABORADO POR LAS COMISIONES CONJUNTAS DE GOBERNACION Y REGLAMENTOS ASI COMO DE OBRAS Y SERVICIOS PUBLICOS, DEL H. CABILDO DEL AYUNTAMIENTO CONSTITUCIONAL DE COQUIMATLAN, COLIMA, RELATIVO A APROBAR EL CONVENIO DE ASOCIACION PARA LA PRESTACION DEL SERVICIO PUBLICO DE RASTRO ENTRE EL MUNICIPIO DE COQUIMATLAN, COLIMA Y EL MUNICIPIO DE COLIMA, COLIMA. -----

9.- CLAUSURA. -----

.....SEXTO PUNTO.- DICTAMEN DE TRANSFERENCIAS Y/O AMPLIACIONES Y DISMINUCIONES DE LAS PARTIDAS PRESUPUESTALES ORIGINALMENTE AUTORIZADAS AL PRESUPUESTO DE EGRESOS PARA EL MES DE MAYO DE 2020 QUE PRESENTA LA COMISIÓN DE HACIENDA MUNICIPAL. EN ESTE PUNTO LE CEDEN EL USO DE LA VOZ A LA REGIDORA LICDA. LEONOR ALCARAZ MANZO, PRESIDENTA DE LA COMISION DE HACIENDA QUIEN DA LECTURA AL PRESENTE DICTAMEN, UNA VEZ TERMINADA LA LECTURA, SE PUSO A CONSIDERACION DEL PLENO, SIENDO APROBADA POR UNANIMIDAD. -----

.....DECIMO PRIMER PUNTO.- CLAUSURA.- PRESIDENTE MUNICIPAL MCP. JOSÉ GUADALUPE BENAVIDES FLORIAN DECLARO CLAUSURADA LA SESION SIENDO LAS 13:10 HORAS. (UNA DE LA TARDE CON DIEZ MINUTOS). DEL DÍA DE SU FECHA. -----

----- PARA CONSTANCIA DE ESTA, SE LEVANTA LA PRESENTE ACTA, QUE FIRMAN LOS QUE EN ELLA INTERVINIERON Y QUISIERON HACERLO-----
DOY FE -----





H. AYUNTAMIENTO DE COQUIMATLÁN
ADMINISTRACIÓN 2018-2021

ATENTAMENTE
COQUIMATLÁN, COL.,
SECRETARIO DEL H. AYUNTAMIENTO.

C. ING. ROBERTO NAVARRO LOPEZ

A QUIEN CORRESPONDA:

-----EL SUSCRITO, SECRETARIO DEL H. AYUNTAMIENTO
CONSTITUCIONAL DE ESTE LUGAR, HACE CONSTAR Y A LA VEZ,-----

-----CERTIFICA-----
QUE LA PRESENTE ACTA ES COPIA FIEL DE SU ORIGINAL DEL LIBRO DE SESIONES
DE LA ADMINISTRACIÓN MUNICIPAL 2018-2021.

SE EXTIENDE LA PRESENTE CERTIFICACIÓN A LOS OCHO
DÍAS DEL MES DE MAYO DEL AÑO DOS MIL VEINTE, PARA LOS USOS LEGALES
CONSIGUIENTES.



ATENTAMENTE.
COQUIMATLÁN, COL.,
EL SECRETARIO DEL H. AYUNTAMIENTO.

H. AYUNTAMIENTO CONSTITUCIONAL DE COQUIMATLÁN, COL.
2018-2021
SECRETARÍA



COQUIMATLÁN

TESORERIA

H. AYUNTAMIENTO 2018-2021

DICTAMEN DE TRANSFERENCIAS Y/O AMPLIACIONES Y DISMINUCIONES DE LAS PARTIDAS PRESUPUESTALES ORIGINALMENTE AUTORIZADAS AL PRESUPUESTO DE EGRESOS PARA EL MES DE MAYO 2020 QUE PRESENTA LA COMISIÓN DE HACIENDA MUNICIPAL

**H. CABILDO MUNICIPAL
PRESENTE.**

La Comisión de Hacienda Municipal, integrada por los CC. Munícipes: LIC. LEONOR ALCARAZ MANZO, Regidora; T.A. HORMISDAS ESCAMILLA ALCARAZ, Regidor; MTRA. ELMA LUXIOLA JIMENEZ ZAMORA, Síndico Municipal; LIC. DANIEL FLORES ORTEGA, Regidor; y C. ENF. MA. TERESA GUERRERO PADILLA, Regidora; el primero de los mencionados con el carácter de Presidente y los demás con el de secretarios de la Comisión, con fundamento en las facultades y obligaciones que nos otorga el artículo 109 fracciones III, IV, IX y X del Reglamento de Gobierno Municipal de Coquimatlán, Colima, y

ANTECEDENTES:

PRIMERO.- Que el día 08 de mayo la Tesorera Municipal C.P. MA. GUADALUPE ADAME GUTIERREZ, turnó a esta Comisión la Solicitud para Autorización de aumento y disminución de partidas en el Presupuesto de Egresos para el mes de mayo 2020.

SEGUNDO.- Que para la atención y dictamen en términos de Ley, los suscritos nos reunimos en sesión de trabajo el día 08 de mayo del 2020.

En mérito de esos antecedentes, los suscritos emitimos los siguientes

CONSIDERANDOS

PRIMERO.- Esta Comisión es competente para conocer del presente asunto por disposición expresa de la fracción III, IV del artículo 109 del Reglamento de Gobierno Municipal de Coquimatlán, Colima, que establece textualmente:

ARTÍCULO 109.- Son facultades y obligaciones de la Comisión de Hacienda Municipal: ...

III. La formulación de los estudios y proyectos presupuestarios generales y particulares de la administración municipal;

IV. Elaborar los dictámenes de transferencias y/o ampliaciones de las partidas presupuestales originalmente autorizadas en los programas aprobados, atendiendo a las previsiones que señalen, tanto el Tesorero Municipal como las dependencias correspondientes, para su presentación ante el cabildo.



AYUNTAMIENTO CONSTITUCIONAL
DE COQUIMATLÁN, COL.
2018-2021

SECRETARÍA

"H. AYUNTAMIENTO COQUIMATLÁN, COLIMA"

Reforma S/N v Jesús Alcaraz. Coquimatlán. Col.. Tel: 32 3 03 33 v 32 307 48. C.Postal 28400.



COQUIMATLÁN

SEGUNDO.- Que la información remitida por la Tesorera Municipal consistente en desglose de las partidas que requieren ampliación y disminución, analizando a detalle de acuerdo al siguiente Resumen:

MUNICIPIO DE COQUIMATLAN, COL. Sistema Integral de Contabilidad Gubernamental TRANSFERENCIA PRESUPUESTAL



Tipo: 1-02 MODIFICACION POR REDISTRIBUCION DEL PRESUPUESTO DE EGRESOS

No. Folio:

Fecha: 07/05/2020


Concepto: MODIFICACION AL PRESUPUESTO DE EGRESOS PARA LA OPERATIVIDAD

UP UR UE

Clasificación por Objeto del Gasto

Ampliaciones Reducciones

No. Folio	UP UR UE	Clasificación por Objeto del Gasto	Ampliaciones	Reducciones
00363	07-01-01	03-05-01-01 CONSERVACIÓN Y MANTENIMIENTO MENOR DE EDIFICIOS	4,980.31	
	07-01-01	03-05-01-01 CONSERVACIÓN Y MANTENIMIENTO MENOR DE EDIFICIOS		4,980.31
00367	05-01-01	01-03-02-05 AGUINALDO	3,361.08	
	05-01-01	01-03-02-05 AGUINALDO		3,361.08
00369	09-01-01	02-01-01-01 MATERIAL Y ÚTILES DE ORIGINA	6,822.66	
	09-01-01	02-01-01-01 MATERIAL Y ÚTILES DE OFICINA		3,769.99
	09-01-01	03-09-09-01 OTROS SERVICIOS GENERALES		3,052.67
	05-01-01	02-01-01-04 MATERIAL Y ÚTILES DE IMPRESIÓN	1,193.58	
	05-01-01	02-01-01-04 MATERIAL Y ÚTILES DE IMPRESIÓN		1,193.58
00371	08-01-01	01-01-03-01 SUeldo	26,280.00	
	08-01-01	01-03-02-05 AGUINALDO	4,499.72	
	08-01-01	01-03-02-05 AGUINALDO		4,499.72
	08-01-01	01-01-03-01 SUeldo		26,280.00
00375	04-01-01	02-09-09-01 OTRAS REFACCIONES Y ACCESORIOS MENORES		1,825.84
	04-01-01	02-09-09-01 OTRAS REFACCIONES Y ACCESORIOS MENORES	1,825.84	
00377	09-01-01	01-04-01-01 CUOTAS AL IMSS	12,608.89	
	09-01-01	01-04-01-01 CUOTAS AL IMSS		12,608.89
00379	08-01-01	03-05-01-01 CONSERVACIÓN Y MANTENIMIENTO MENOR DE EDIFICIOS	1,150.41	
	08-01-01	03-05-01-01 CONSERVACIÓN Y MANTENIMIENTO MENOR DE EDIFICIOS		1,150.41
00381	05-01-01	03-03-01-02 SERVICIOS DE CONTABILIDAD, AUDITORIA Y ASESORIA CONTABLE Y FISCAL.	74.71	
	05-01-01	03-03-01-02 SERVICIOS DE CONTABILIDAD, AUDITORIA Y ASESORIA CONTABLE Y FISCAL.		74.71
00383	11-01-01	04-02-04-00 TRANSFERENCIAS OTORGADAS A ENTIDADES FEDERATIVAS Y MUNICIPIOS	100,000.00	
	11-01-01	04-02-04-00 TRANSFERENCIAS OTORGADAS A ENTIDADES FEDERATIVAS Y MUNICIPIOS		100,000.00
00385	04-01-03	01-05-01-02 FONDO DE PENSIONES	42,317.86	
	04-01-03	01-05-01-02 FONDO DE PENSIONES		42,317.86
	09-01-01	01-03-02-05 AGUINALDO	3,114.11	



H. AYUNTAMIENTO CONSTITUCIONAL DE COQUIMATLÁN, COL.

2018-2021

SECRETARÍA

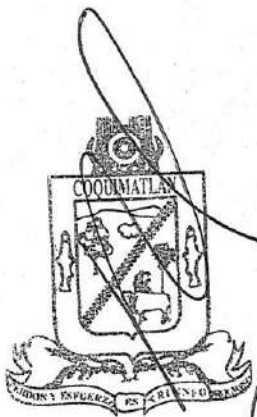
"H. AYUNTAMIENTO COQUIMATLÁN, COLIMA"

Reforma S/N v Jesús Alcaraz, Coquimatlán, Col.. Tel: 32 3 03 33 v 32 307 48. C.Postal 28400.



COQUIMATLÁN

H. AYUNTAMIENTO 2018-2021		
09-01-01	01-03-02-05 AGUINALDO	3,114.11
01-01-01	02-06-01-01 GASOLINA	5,570.48
01-01-01	02-06-01-01 GASOLINA	5,570.48
02-01-01	03-08-02-02 GASTOS POR CELEBRACIÓN DE ACTOS DE ORDEN SOCIAL	66,209.29
02-01-01	03-08-02-02 GASTOS POR CELEBRACIÓN DE ACTOS DE ORDEN SOCIAL	66,209.29
02-01-01	02-01-01-04 MATERIAL Y ÚTILES DE IMPRESIÓN	160.01
02-01-01	02-01-01-04 MATERIAL Y ÚTILES DE IMPRESIÓN	160.01
02-01-01	02-06-01-01 GASOLINA	29,804.10
02-01-01	02-06-01-01 GASOLINA	29,804.10
02-01-01	02-07-01-01 UNIFORMES	109,169.15
02-01-01	02-07-01-01 UNIFORMES	71,896.80
02-01-01	03-05-02-01 MANTENIMIENTO DE MOBILIARIO Y EQUIPO DE ADMINISTRACIÓN INCLUYE SEGURO	5,450.84
02-01-01	03-05-02-01 MANTENIMIENTO DE MOBILIARIO Y EQUIPO DE ADMINISTRACIÓN INCLUYE SEGURO	5,450.84
02-01-01	03-05-07-02 REPARACIÓN Y MANTENIMIENTO DE VEHÍCULOS	7,777.00
02-01-01	03-05-07-02 REPARACIÓN Y MANTENIMIENTO DE VEHÍCULOS	7,777.00
02-01-01	05-01-09-00 OTROS MOBILIARIOS Y EQUIPOS DE ADMINISTRACIÓN	2,246.00
02-01-01	05-01-09-00 OTROS MOBILIARIOS Y EQUIPOS DE ADMINISTRACIÓN	2,246.00
04-01-01	02-01-01-01 MATERIAL Y ÚTILES DE OFICINA	4,930.72
04-01-01	02-01-01-01 MATERIAL Y ÚTILES DE OFICINA	4,930.72
04-01-01	02-01-01-02 MATERIAL DE LIMPIEZA	13,271.73
04-01-01	02-01-01-02 MATERIAL DE LIMPIEZA	13,271.73
04-01-01	02-06-01-01 GASOLINA	3,351.72
04-01-01	02-06-01-01 GASOLINA	3,351.72
04-01-01	02-09-04-01 REFACCIONES Y ACCESORIOS MENORES PARA EQUIPOS DE COMPUTO	300.63
04-01-01	02-09-04-01 REFACCIONES Y ACCESORIOS MENORES PARA EQUIPOS DE COMPUTO	300.63
04-01-01	02-09-06-01 REFACCIONES Y ACCESORIOS MENORES DE EQUIPO DE TRANSPORTE	6,240.01
04-01-01	02-09-06-01 REFACCIONES Y ACCESORIOS MENORES DE EQUIPO DE TRANSPORTE	6,240.01
04-01-01	03-02-09-01 ARRENDAMIENTO DE MUEBLES PARA EVENTOS INCLUYE MANTELERÍA, LONAS Y CARPAS.	10,173.98
04-01-01	03-02-09-01 ARRENDAMIENTO DE MUEBLES PARA EVENTOS INCLUYE MANTELERÍA, LONAS Y CARPAS.	10,173.98
04-01-01	03-05-02-01 MANTENIMIENTO DE MOBILIARIO Y EQUIPO DE ADMINISTRACIÓN INCLUYE SEGURO	4,024.84
04-01-01	03-05-02-01 MANTENIMIENTO DE MOBILIARIO Y EQUIPO DE ADMINISTRACIÓN INCLUYE SEGURO	4,024.84
04-01-01	03-05-07-02 REPARACIÓN Y MANTENIMIENTO DE VEHÍCULOS	1,000.00
04-01-01	03-05-07-02 REPARACIÓN Y MANTENIMIENTO DE VEHÍCULOS	1,000.00
04-01-01	03-08-02-02 GASTOS POR CELEBRACIÓN DE ACTOS DE ORDEN SOCIAL	98,143.69
04-01-01	03-08-02-02 GASTOS POR CELEBRACIÓN DE ACTOS DE ORDEN SOCIAL	98,143.69
14-03-01	04-04-01-00 AYUDAS SOCIALES A PERSONAS	1,500.00
14-03-01	04-04-01-00 AYUDAS SOCIALES A PERSONAS	1,500.00
03-01-01	02-01-01-01 MATERIAL Y ÚTILES DE OFICINA	52.20



AYUNTAMIENTO CONSTITUCIONAL DE COQUIMATLÁN, COL. 2018-2021

SECRETARÍA

"H. AYUNTAMIENTO COQUIMATLÁN, COLIMA"


Reforma S/N v Jesús Alcaraz. Coahuilán. Col.. Tel: 32 3 03 33 v 32 307 48. C.Postal 28400.



COQUIMATLÁN

H. AYUNTAMIENTO 2018-2021

03-01-01	02-01-01-03	MATERIAL DE IMPRESIÓN Y REPRODUCCIÓN	91.98
03-01-01	02-01-01-04	MATERIAL Y ÚTILES DE IMPRESIÓN	392.00
03-01-01	02-06-01-01	GASOLINA	7,500.00
03-01-01	03-05-02-01	MANTENIMIENTO DE MOBILIARIO Y EQUIPO DE ADMINISTRACIÓN INCLUYE SEGURO	800.00
03-01-01	03-05-07-02	REPARACIÓN Y MANTENIMIENTO DE VEHÍCULOS	2,523.20
03-01-01	03-08-02-03	GASTOS POR CELEBRACIÓN DE ACTOS DE ORDEN CULTURAL	3,325.46
03-01-03	02-06-01-01	GASOLINA	1,350.00
03-01-04	03-08-02-03	GASTOS POR CELEBRACIÓN DE ACTOS DE ORDEN CULTURAL	1,453.25
03-01-05	02-06-01-01	GASOLINA	5,300.00
03-01-05	02-07-03-01	BALONES, REDÉS, TROFEOS, RAQUETAS Y GUANTES	765.00
03-01-05	02-07-03-02	OTROS ARTÍCULOS DEPORTIVOS	700.00
05-01-01	02-01-01-05	MATERIAL PARA PROCESAMIENTO INFORMÁTICO	4,000.00
05-01-01	02-01-01-05	MATERIAL PARA PROCESAMIENTO INFORMÁTICO	4,000.00
05-01-01	02-06-01-01	GASOLINA	2,264.82
05-01-01	02-06-01-01	GASOLINA	2,264.82
05-01-01	03-04-01-01	COMISIONES BANCARIAS	7,639.40
05-01-01	03-04-01-01	COMISIONES BANCARIAS	7,639.40
05-01-01	03-08-02-02	GASTOS POR CELEBRACIÓN DE ACTOS DE ORDEN SOCIAL	145,000.00
05-01-01	03-09-09-01	OTROS SERVICIOS GENERALES	55,434.84
06-01-01	02-06-01-01	GASOLINA	800.00
07-01-01	02-01-01-04	MATERIAL Y ÚTILES DE IMPRESIÓN	8,762.84
07-01-01	02-06-01-01	GASOLINA	8,026.60
07-01-01	03-08-04-01	INSTALACIÓN Y SOSTENIMIENTO DE EXPOSICIONES	7,290.17
08-01-01	02-04-06-02	MATERIAL ELÉCTRICO PARA EL SISTEMA DE ALUMBRADO PÚBLICO	2,386.93
08-01-01	02-04-09-01	OTROS MATERIALES Y ARTÍCULOS DE CONSTRUCCIÓN Y REPARACIÓN	3,692.06
08-01-01	02-05-02-01	HIERBICIDAS Y PLAGUICIDAS	765.11
08-01-01	02-06-01-01	GASOLINA	6,971.53
08-01-01	02-07-02-01	ROPA Y EQUIPO DE SEGURIDAD	2,944.01
08-01-01	02-07-02-01	ROPA Y EQUIPO DE SEGURIDAD	2,944.01
08-01-01	02-09-06-01	REFACCIONES Y ACCESORIOS MENORES DE EQUIPO DE TRANSPORTE	35,550.00
05-01-01	03-09-09-01	OTROS SERVICIOS GENERALES	35,550.00
08-01-01	03-01-01-01	ENERGIA ELÉCTRICA DE OFICINAS ADMINISTRATIVAS	61,749.00
08-01-01	03-01-01-01	ENERGIA ELÉCTRICA DE OFICINAS ADMINISTRATIVAS	61,749.00
08-01-01	03-05-01-03	CONSERVACIÓN Y MANTENIMIENTO MENOR DE ÁREAS VERDES	796.93
08-01-01	03-05-01-03	CONSERVACIÓN Y MANTENIMIENTO MENOR DE ÁREAS VERDES	796.93
08-01-01	03-05-07-01	REPARACIÓN Y MANTENIMIENTO DE MAQUINARIA	27,071.61
08-01-01	03-05-07-01	REPARACIÓN Y MANTENIMIENTO DE MAQUINARIA	17,000.00
08-01-01	03-05-07-02	REPARACIÓN Y MANTENIMIENTO DE VEHÍCULOS	14,424.52
08-01-01	03-05-07-02	REPARACIÓN Y MANTENIMIENTO DE VEHÍCULOS	14,424.52
08-01-01	03-09-09-01	OTROS SERVICIOS GENERALES	34,849.59
10-01-01	02-01-01-01	MATERIAL Y ÚTILES DE OFICINA	1,089.00




AYUNTAMIENTO CONSTITUCIONAL DE COQUIMATLÁN, COL. 2018-2021 SECRETARÍA



COQUIMATLÁN

H. AYUNTAMIENTO 2018-2021

10-01-01	02-06-01-01	GASOLINA		2,800.00
10-01-01	02-06-01-01	GASOLINA	800.00	
13-01-01	09-01-01-03	PRESTAMO BANOBRAS CREDITO NO. 7178		156,898.30
13-01-01	09-01-01-03	PRESTAMO BANOBRAS CREDITO NO. 7178	156,898.30	
13-01-01	09-01-01-04	PRESTAMO BANOBRAS CREDITO NO. 7211		77,802.87
13-01-01	09-01-01-04	PRESTAMO BANOBRAS CREDITO NO. 7211	77,802.87	
13-01-01	09-02-01-00	INTERESES DE LA DEUDA INTERNA CON INSTITUCIONES DE CRÉDITO		214,624.46
13-01-01	09-02-01-00	INTERESES DE LA DEUDA INTERNA CON INSTITUCIONES DE CRÉDITO	214,624.46	
02-01-01	03-04-05-01	PRIMAS DE SEGUROS CONTRA ROBOS, INCENDIOS Y DEMAS RIESGOS Y CONTINGENCIAS.	11,537.80	
05-01-01	03-03-01-02	SERVICIOS DE CONTABILIDAD, AUDITORIA Y ASESORIA CONTABLE Y FISCAL.	79.29	
05-01-01	03-09-09-01	OTROS SERVICIOS GENERALES	337,048.63	
09-01-01	02-01-01-02	MATERIAL DE LIMPIEZA		5,000.00
09-01-01	02-01-01-06	EQUIPOS MENORES DE OFICINA		10,000.00
09-01-01	02-06-01-01	GASOLINA		56,274.05
09-01-01	02-07-01-01	UNIFORMES		128,000.00
09-01-01	02-07-01-01	UNIFORMES	128,000.00	
09-01-01	03-01-01-02	ENERGÍA ELÉCTRICA DE ALUMBRADO PÚBLICO		238,292.79
09-01-01	03-01-01-02	ENERGÍA ELÉCTRICA DE ALUMBRADO PÚBLICO	238,292.79	
09-01-01	03-01-07-05	MANEJO Y ADMINISTRACIÓN DE SERVIDORES		31.33
09-01-01	03-01-09-03	SERVICIOS DE RADIOCOMUNICACIÓN		20,541.00
09-01-01	03-01-09-03	SERVICIOS DE RADIOCOMUNICACIÓN	20,541.00	
09-01-01	03-05-02-01	MANTENIMIENTO DE MOBILIARIO Y EQUIPO DE ADMINISTRACIÓN INCLUYE SEGURO		5,000.00
09-01-01	03-05-07-02	REPARACIÓN Y MANTENIMIENTO DE VEHÍCULOS		26,458.33
09-01-01	03-09-09-01	OTROS SERVICIOS GENERALES		4,718.25
09-01-01	03-09-09-01	OTROS SERVICIOS GENERALES	107,481.96	
00435	03-01-01	02-01-01-04 MATERIAL Y ÚTILES DE IMPRESIÓN		1,000.00
	03-01-01	02-01-01-04 MATERIAL Y ÚTILES DE IMPRESIÓN	1,000.00	
	08-01-01	02-05-02-01 HIERBICIDAS Y PLAGUICIDAS.	0.10	
	05-01-01	03-09-09-01 OTROS SERVICIOS GENERALES		0.10
00437	09-01-01	01-04-01-01 CUOTAS AL IMSS	60,000.00	
	09-01-01	01-04-01-01 CUOTAS AL IMSS		60,000.00
00433	08-01-03	01-01-03-01 SUELDO		5,999.70
	08-01-03	01-03-04-01 COMPENSACIONES		7,530.00
	08-01-03	01-01-03-01 SUELDO	5,999.70	
	08-01-03	01-03-04-01 COMPENSACIONES	7,530.00	
00429	02-01-02	04-05-02-00 JUBILACIONES	12,724.69	
	03-01-01	04-05-02-00 JUBILACIONES		13,354.44
	03-01-08	04-05-02-00 JUBILACIONES	14,165.54	
	04-01-01	04-05-02-00 JUBILACIONES		15,008.70
	05-01-01	04-05-02-00 JUBILACIONES		8,390.72
	07-01-01	04-05-02-00 JUBILACIONES	11,429.58	
	08-01-01	04-05-02-00 JUBILACIONES	7,598.91	
	08-01-01	04-05-02-00 JUBILACIONES		9,164.86
	09-01-01	01-01-03-01 SUELDO		389,701.10
	09-01-01	01-01-03-01 SUELDO		151,811.23
	09-01-01	01-05-04-46 CANASTA BÁSICA		27,047.08



AYUNTAMIENTO CONSTITUCIONAL DE COQUIMATLÁN, COL. 2018-2021

SECRETARÍA


"H. AYUNTAMIENTO COQUIMATLÁN, COLIMA"
Reforma S/N v Jesús Alcaraz. Coquimatlán. Col.. Tel: 32 3 03 33 v 32 307 48. C.Postal 28400.



COQUIMATLÁN

H. AYUNTAMIENTO 2018-2021

	09-01-01	01-01-03-01 SUELDO	389,701.10	
	09-01-01	01-01-03-01 SUELDO	151,811.23	
	09-01-01	01-05-04-46 CANASTA BÁSICA	27,047.08	
00415	09-01-01	01-01-03-01 SUELDO		29,142.75
	09-01-01	01-01-03-01 SUELDO	29,142.75	
00417	09-01-01	01-01-03-01 SUELDO	29,142.75	
	09-01-01	01-01-03-01 SUELDO		29,142.75
00419	01-01-01	01-03-04-01 COMPENSACIONES		2,160.01
	01-01-01	01-07-01-02 GASTOS DE REPRESENTACIÓN		4,660.88
	02-01-01	01-03-04-01 COMPENSACIONES		2,041.30
	02-01-02	01-01-03-01 SUELDO		5,525.70
	02-01-02	01-01-03-02 SOBRE SUELDO		4,973.14
	02-01-02	01-01-03-03 QUINQUENIOS		2,729.48
	02-01-02	01-03-04-01 COMPENSACIONES		1,169.88
	02-01-02	01-04-01-02 PREVISIÓN SOCIAL MÚLTIPLE		538.26
	02-01-02	01-05-01-01 FONDO DE AHORRO		614.94
	02-01-02	01-05-04-09 AYUDA DE TRANSPORTE		1,017.20
	02-01-02	01-05-04-10 AYUDA PARA RENTA		823.22
	02-01-02	01-05-04-17 BECAS		674.89
	02-01-02	01-05-04-24 BONO DE ASISTENCIA PERFECTA		1,749.81
	02-01-02	01-05-04-44 BONO SINDICAL		10,948.61
	02-01-02	01-05-04-46 CANASTA BÁSICA		1,535.08
	03-01-01	01-01-03-01 SUELDO		1,754.25
	03-01-01	01-03-04-01 COMPENSACIONES		9,849.48
	03-01-01	01-05-04-44 BONO SINDICAL		10,712.42
	03-01-02	01-03-04-01 COMPENSACIONES		16.54
	03-01-03	01-03-04-01 COMPENSACIONES		815.00
	03-01-03	01-05-04-44 BONO SINDICAL		3,570.21
	03-01-04	01-03-04-01 COMPENSACIONES		99.84
	03-01-04	01-05-04-44 BONO SINDICAL		2,827.83
	03-01-05	01-01-03-01 SUELDO		5,169.20
	03-01-05	01-03-04-01 COMPENSACIONES		1,012.24
	03-01-05	01-05-04-17 BECAS		607.25
	03-01-05	01-05-04-44 BONO SINDICAL		6,945.40
	03-01-08	01-01-03-01 SUELDO		4,537.42
	03-01-08	01-01-03-02 SOBRE SUELDO		4,698.28
	03-01-08	01-01-03-03 QUINQUENIOS		2,579.19
	03-01-08	01-03-04-01 COMPENSACIONES		60.00
	03-01-08	01-04-01-02 PREVISIÓN SOCIAL MÚLTIPLE		538.26
	03-01-08	01-05-01-01 FONDO DE AHORRO		585.92
	03-01-08	01-05-04-09 AYUDA DE TRANSPORTE		1,017.20
	03-01-08	01-05-04-10 AYUDA PARA RENTA		823.22
	03-01-08	01-05-04-17 BECAS		606.36
	03-01-08	01-05-04-24 BONO DE ASISTENCIA PERFECTA		1,653.10
	03-01-08	01-05-04-44 BONO SINDICAL		14,306.86
	03-01-08	01-05-04-46 CANASTA BÁSICA		1,535.08
	04-01-01	01-01-03-01 SUELDO		25,002.51
	04-01-01	01-01-03-02 SOBRE SUELDO		18,390.84
	04-01-01	01-01-03-02 SOBRE SUELDO		17,924.48
	04-01-01	01-01-03-03 QUINQUENIOS		11,197.50




AYUNTAMIENTO CONSTITUCIONAL
 DE COQUIMATLÁN, COL. 04-01-01
 2018-2021
 SECRETARÍA



COQUIMATLÁN

H. AYUNTAMIENTO 2018-2021

04-01-01	01-03-02-03 PRIMA DE RIESGO	1,000.00
04-01-01	01-03-04-01 COMPENSACIONES	19,883.16
04-01-01	01-04-01-01 CUOTAS AL IMSS	225,358.10
04-01-01	01-04-01-02 PREVISIÓN SOCIAL MÚLTIPLE	1,451.08
04-01-01	01-04-01-02 PREVISIÓN SOCIAL MÚLTIPLE	2,855.00
04-01-01	01-05-01-01 FONDO DE AHORRO	2,245.20
04-01-01	01-05-04-09 AYUDA DE TRANSPORTE	3,318.93
04-01-01	01-05-04-10 AYUDA PARA RENTA	11,011.42
04-01-01	01-05-04-17 BECAS	863.72
04-01-01	01-05-04-24 BONO DE ASISTENCIA PERFECTA	8,382.54
04-01-01	01-05-04-44 BONO SINDICAL	50,520.44
04-01-01	01-05-04-46 CANASTA BÁSICA	4,139.12
04-01-01	01-05-04-46 CANASTA BÁSICA	8,141.52
04-01-03	01-01-03-01 SUELDO	64,570.01
04-01-03	01-01-03-01 SUELDO	48,088.64
04-01-03	01-03-04-01 COMPENSACIONES	51.00
04-01-03	01-05-01-03 LAUDOS	740,982.06
04-01-03	01-05-04-44 BONO SINDICAL	10,316.03
04-01-03	01-05-04-54 GUARDERIA	686.30
04-01-05	01-03-04-01 COMPENSACIONES	2,000.00
05-01-01	01-01-03-01 SUELDO	1,649.04
05-01-01	01-05-04-03 APOYO PARA ADQUISICIÓN DE LENTES	661.74
05-01-01	01-05-04-24 BONO DE ASISTENCIA PERFECTA	1,869.79
05-01-01	01-05-04-44 BONO SINDICAL	33,724.98
05-01-01	01-05-04-54 GUARDERIA	686.30
05-01-02	01-01-03-01 SUELDO	3,857.30
05-01-03	01-05-04-44 BONO SINDICAL	4,198.04
05-01-03	01-05-04-54 GUARDERIA	686.30
05-01-04	01-03-04-01 COMPENSACIONES	90.90
05-01-04	01-05-04-44 BONO SINDICAL	3,401.87
07-01-01	01-01-03-01 SUELDO	14,883.20
07-01-01	01-01-03-02 SOBRE SUELDO	13,395.00
07-01-01	01-01-03-03 QUINQUENIOS	7,570.88
07-01-01	01-04-01-02 PREVISIÓN SOCIAL MÚLTIPLE	1,614.78
07-01-01	01-05-01-01 FONDO DE AHORRO	1,683.90
07-01-01	01-05-04-09 AYUDA DE TRANSPORTE	3,051.60
07-01-01	01-05-04-10 AYUDA PARA RENTA	2,469.66
07-01-01	01-05-04-17 BECAS	404.89
07-01-01	01-05-04-24 BONO DE ASISTENCIA PERFECTA	4,713.06
07-01-01	01-05-04-44 BONO SINDICAL	32,396.31
07-01-01	01-05-04-46 CANASTA BÁSICA	4,605.24
08-01-01	01-01-03-01 SUELDO	45,643.08
08-01-01	01-01-03-02 SOBRE SUELDO	10,878.21
08-01-01	01-01-03-03 QUINQUENIOS	6,630.87
08-01-01	01-03-02-03 PRIMA DE RIESGO	500.00
08-01-01	01-04-01-02 PREVISIÓN SOCIAL MÚLTIPLE	1,130.35
08-01-01	01-05-01-01 FONDO DE AHORRO	1,274.41
08-01-01	01-05-04-03 APOYO PARA ADQUISICIÓN DE LENTES	661.74
08-01-01	01-05-04-09 AYUDA DE TRANSPORTE	2,237.84
08-01-01	01-05-04-10 AYUDA PARA RENTA	1,728.76



AYUNTAMIENTO CONSTITUCIONAL DE COQUIMATLÁN, COL. 2018-2021

SECRETARÍA

"H. AYUNTAMIENTO COQUIMATLÁN, COLIMA"
Reforma S/N v Jesús Alcaraz. Coquimatlán. Col.. Tel: 32 3 03 33 v 32 307 48. C.Postal 28400.



COQUIMATLÁN

Código	Descripción	Monto
08-01-01	01-05-04-17 BECAS	2,294.30
08-01-01	01-05-04-24 BONO DE ASISTENCIA PERFECTA	8,174.01
08-01-01	01-05-04-44 BONO SINDICAL	89,853.96
08-01-01	01-05-04-46 CANASTA BÁSICA	3,223.67
08-01-03	01-03-04-01 COMPENSACIONES	203.31
08-01-06	01-01-03-01 SUELDO	3,221.83
08-01-06	01-03-04-01 COMPENSACIONES	57.00
09-01-01	01-01-03-01 SUELDO	29,142.75
09-01-01	01-05-04-44 BONO SINDICAL	3,570.21
10-01-01	01-01-03-01 SUELDO	3,221.83
10-01-01	01-05-04-44 BONO SINDICAL	3,886.97
10-01-02	01-01-03-01 SUELDO	105.30
10-01-02	01-01-03-02 SOBRE SUELDO	156.32
10-01-02	01-01-03-03 QUINQUENIOS	1,355.70
10-01-02	01-03-04-01 COMPENSACIONES	57.00
10-01-02	01-04-01-02 PREVISIÓN SOCIAL MÚLTIPLE	15.68
10-01-02	01-05-04-03 APOYO PARA ADQUISICIÓN DE LENTES	661.74
10-01-02	01-05-04-09 AYUDA DE TRANSPORTE	29.63
10-01-02	01-05-04-10 AYUDA PARA RENTA	23.98
10-01-02	01-05-04-24 BONO DE ASISTENCIA PERFECTA	66.69
10-01-02	01-05-04-44 BONO SINDICAL	7,713.91
10-01-02	01-05-04-46 CANASTA BÁSICA	178.88
10-01-04	01-03-04-01 COMPENSACIONES	57.00
04-01-03	01-05-01-03 LAUDOS	740,982.06
04-01-03	01-05-04-44 BONO SINDICAL	288,894.05
04-01-01	01-04-01-01 CUOTAS AL IMSS	225,358.10
04-01-03	01-01-03-01 SUELDO	256,372.06
04-01-03	01-01-03-02 SOBRE SUELDO	70,416.27
04-01-03	01-01-03-03 QUINQUENIOS	32,063.62
04-01-01	01-03-02-03 PRIMA DE RIESGO	1,500.00
04-01-03	01-03-04-01 COMPENSACIONES	39,623.66
04-01-03	01-04-01-02 PREVISIÓN SOCIAL MÚLTIPLE	8,143.41
04-01-03	01-05-01-01 FONDO DE AHORRO	6,404.37
05-01-01	01-05-04-03 APOYO PARA ADQUISICIÓN DE LENTES	1,985.22
04-01-03	01-05-04-09 AYUDA DE TRANSPORTE	10,672.40
04-01-03	01-05-04-10 AYUDA PARA RENTA	16,880.26
04-01-03	01-05-04-17 BECAS	5,451.41
04-01-03	01-05-04-24 BONO DE ASISTENCIA PERFECTA	26,609.00
04-01-03	01-05-04-46 CANASTA BÁSICA	23,358.59
04-01-03	01-05-04-54 GUARDERIA	2,058.90
01-01-01	01-07-01-02 GASTOS DE REPRESENTACIÓN	4,660.88
08-01-01	01-03-02-06 CANASTA NAVIDEÑA	21,411.50
08-01-01	01-03-02-07 CUESTA ENERO	21,411.50
08-01-01	01-03-02-09 AYUDA FIN DE AÑO	21,411.50
09-01-01	01-03-02-05 AGUINALDO	3,114.11
09-01-01	01-03-02-05 AGUINALDO	3,114.11
08-01-01	01-03-02-06 CANASTA NAVIDEÑA	21,411.50
08-01-01	01-03-02-07 CUESTA ENERO	21,411.50
08-01-01	01-03-02-09 AYUDA FIN DE AÑO	21,411.50
		4,555,833.09
		4,555,833.09

H. AYUNTAMIENTO 2018-2021



Handwritten signatures and scribbles on the right side of the page.



H. AYUNTAMIENTO CONSTITUCIONAL DE COQUIMATLÁN, COL. 2018-2021

SECRETARÍA

"H. AYUNTAMIENTO COQUIMATLÁN, COLIMA"
Reforma S/N v Jesús Alcaraz. Coquimatlán. Col.. Tel: 32 3 03 33 v 32 307 48. C.Postal 28400.



COQUIMATLÁN

AYUNTAMIENTO 2018-2021

De acuerdo a los registros contables la adecuación presupuestal al mes de febrero es por la cantidad de \$ 4,555,833.09 (cuatro millones quinientos cincuenta y cinco mil ochocientos treinta y tres pesos 09/100 M.N.) mismos que se toman de la misma partida en lo correspondiente a meses posteriores del 2020.

Con base en los antecedentes y con la revisión de los reportes contables, así como con los considerandos referidos se estima viable dictaminar precedente, la propuesta de Acuerdo al siguiente:

ACUERDO:

UNICO: Con fundamento en el artículo 45, fracción IV, inciso a) y j) de la Ley del Municipio Libre del Estado de Colima y los artículos 8 en sus fracciones IV, V y VI, 24 y 25 de la Ley de Presupuesto, Contabilidad y Gasto Público Municipal es de autorizarse y SE AUTORIZA EL DICTAMEN DETRANSFERENCIAS Y/O AMPLIACIONES Y DISMINUCIONES DE LAS PARTIDAS PRESUPUESTALES ORIGINALMENTE AUTORIZADAS AL PRESUPUESTO DE EGRESOS AL MES DE MAYO 2020.

Dado en el recinto oficial, el día 08 de mayo del año 2020 dos mil veinte.

Atentamente
Sufragio Efectivo. No Reelección
Por la Comisión de Hacienda Municipal

LIC. LEONOR ALCARAZ MANZO
Presidente

T. A. HORMISDAS ESCAMILLA ALCARAZ
Secretario

MTRA. ELMA LUXIOLA JIMENEZ ZAMORA
Secretario

LIC. DANIEL FLORES ORTEGA
Secretario

C. ENF. MA. TERESA GUERRERO PADILLA
Secretario



AYUNTAMIENTO CONSTITUCIONAL
DE COQUIMATLÁN, COL.
2018-2021

SECRETARÍA

"H. AYUNTAMIENTO COQUIMATLÁN, COLIMA"
Reforma S/N v Jesús Alcaraz. Coahuatlán. Col.. Tel: 32 3 03 33 v 32 307 48. C.Postal 28400.



**H. Ayuntamiento de Coquimatlán
Administración 2018-2021**



COQUIMATLÁN

H. AYUNTAMIENTO 2018-2021

	Estado De Actividades



MUNICIPIO DE COQUIMATLAN, COL.
Sistema Integral de Contabilidad Gubernamental
ESTADO DE ACTIVIDADES
DEL 1 DE ABRIL AL 30 DE ABRIL DE 2020

Descripción de la Cuenta	Importe
INGRESOS	
INGRESOS DE GESTIÓN	
<i>IMPUESTOS</i>	
IMPUESTO SOBRE LOS INGRESOS	0.00
IMPUESTOS SOBRE EL PATRIMONIO	185,853.57
IMPUESTO SOBRE LA PRODUCCIÓN, EL CONSUMO Y LAS TRANSACCIONES	27,725.57
ACCESORIOS	250.25
<i>DERECHOS</i>	
DERECHOS POR EL USO, GOCE, APROVECHAMIENTO O EXPLOTACIÓN DE BIENES DE DOMINIO PÚBLICO	0.00
DERECHOS POR PRESTACIÓN DE SERVICIOS	243,507.22
OTROS DERECHOS	64,171.57
<i>PRODUCTOS DE TIPO CORRIENTE</i>	
PRODUCTOS DERIVADOS DEL USO Y APROVECHAMIENTO DE BIENES NO SUJETOS A RÉGIMEN DE DOMINIO PÚBLICO	0.00
OTROS PRODUCTOS QUE GENERAN INGRESOS CORRIENTES	24,371.82
<i>APROVECHAMIENTOS DE TIPO CORRIENTE</i>	
MULTAS	19,015.32
INDEMNIZACIONES	5,759.43
OTROS APROVECHAMIENTOS	0.00
TOTAL INGRESOS DE GESTIÓN	570,654.75
PARTICIPACIONES, APORTACIONES, TRANSFERENCIAS, ASIGNACIONES, SUBSIDIOS Y OTRAS AYUDAS	
<i>PARTICIPACIONES Y APORTACIONES</i>	
PARTICIPACIONES	8,400,221.18
APORTACIONES	2,700,464.00
TOTAL PARTICIPACIONES, APORTACIONES, TRANSFERENCIAS, ASIGNACIONES, SUBSIDIOS Y OTRAS AYUDAS	11,100,685.18
TOTAL INGRESOS	11,671,339.93
GASTOS Y OTRAS PÉRDIDAS	
GASTOS DE FUNCIONAMIENTO	
<i>SERVICIOS PERSONALES</i>	
REMUNERACIONES AL PERSONAL DE CARÁCTER PERMANENTE	2,223,769.20
REMUNERACIONES ADICIONALES Y ESPECIALES	259,746.11
SEGURIDAD SOCIAL	301,886.52
OTRAS PRESTACIONES SOCIALES Y ECONOMICAS	735,818.25
PAGO DE ESTIMULOS A SERVIDORES PUBLICOS	155,362.55
<i>MATERIALES Y SUMINISTROS</i>	
MATERIALES DE ADMINISTRACION, EMISION DE DOCUMENTOS Y ARTICULOS OFICIALES	33,666.62
MATERIALES Y ARTICULOS DE CONSTRUCCION Y DE REPARACION	2,057.26
PRODUCTOS QUIMICOS, FARMACEUTICOS Y DE LABORATORIO	0.00
COMBUSTIBLES, LUBRICANTES Y ADITIVOS	246,917.81
VESTUARIO, BLANCOS, PRENDAS DE PROTECCION Y ARTICULOS DEPORTIVOS	0.00
MATERIALES Y SUMINISTROS PARA SEGURIDAD	0.00
HERRAMIENTAS, REFACCIONES Y ACCESORIOS MENORES	300.63
<i>SERVICIOS GENERALES</i>	
SERVICIOS BÁSICOS	387,423.00

"BAJO PROTESTA DE DECIR VERDAD DECLARAMOS QUE LOS ESTADOS FINANCIEROS Y SUS NOTAS, SON RAZONABLEMENTE CORRECTOS Y SON RESPONSABILIDAD DEL EMISOR"



MUNICIPIO DE COQUIMATLAN, COL.
Sistema Integral de Contabilidad Gubernamental
ESTADO DE ACTIVIDADES
DEL 1 DE ABRIL AL 30 DE ABRIL DE 2020

Descripción de la Cuenta	Importe
SERVICIOS DE ARRENDAMIENTO	17,500.00
SERVICIOS PROFESIONALES, CIENTÍFICOS Y TÉCNICOS Y OTROS SERVICIOS	3,095.42
SERVICIOS FINANCIEROS, BANCARIOS Y COMERCIALES	2,360.60
SERVICIOS DE INSTALACION, REPARACION, MANTENIMIENTO Y CONSERVACION	153,688.95
SERVICIOS DE COMUNICACION SOCIAL Y PUBLICIDAD	29,580.00
SERVICIOS DE TRASLADO Y VIATICOS	0.00
SERVICIOS OFICIALES	32,393.98
OTROS SERVICIOS GENERALES	5,150.41
TOTAL GASTOS DE FUNCIONAMIENTO	4,590,717.31
TRANSFERENCIAS, ASIGNACIONES, SUBSIDIOS Y OTRAS AYUDAS	
<i>TRANSFERENCIAS AL RESTO DEL SECTOR PUBLICO</i>	
TRANSFERENCIAS A ENTIDADES FEDERATIVAS Y MUNICIPIOS	600,000.00
<i>AYUDAS SOCIALES</i>	
AYUDAS SOCIALES A PERSONAS	39,300.00
<i>PENSIONES Y JUBILACIONES</i>	
JUBILACIONES	513,031.86
TOTAL TRANSFERENCIAS, ASIGNACIONES, SUBSIDIOS Y OTRAS AYUDAS	1,152,331.86
INTERESES, COMISIONES Y OTROS GASTOS DE LA DEUDA PÚBLICA	
<i>INTERESES DE LA DEUDA PUBLICA</i>	
INTERESES DE LA DEUDA PÚBLICA INTERNA	57,785.68
TOTAL INTERESES, COMISIONES Y OTROS GASTOS DE LA DEUDA PÚBLICA	57,785.68
TOTAL GASTOS Y OTRAS PÉRDIDAS	5,800,834.85
RESULTADO DEL EJERCICIO (AHORRO/DESAHORRO)	5,870,505.08


 PRESIDENTE MUNICIPAL
DR. JOSE GUADALUPE BENAVIDES FLORIAN
 AYUNTAMIENTO CONSTITUCIONAL
 DE COQUIMATLAN, COL.
 2018-2021
 PRESIDENCIA

TESORERO MUNICIPAL
C.P. MA GUADALUPE ADAME GUTIERREZ

 H. AYUNTAMIENTO CONSTITUCIONAL
 DE COQUIMATLAN, COL.
 2018-2021
 TESORERÍA

OFICIAL MAYOR MUNICIPAL
LIC. OCTAVIO TINTOS TRUJILLO

 H. AYUNTAMIENTO CONSTITUCIONAL
 DE COQUIMATLAN, COL.
 2018-2021
 OFICIALÍA MAYOR



MUNICIPIO DE COQUIMATLAN, COL.
Sistema Integral de Contabilidad Gubernamental
ESTADO DE ACTIVIDADES
DEL 1 DE ABRIL AL 30 DE ABRIL DE 2020

	2020	2019
INGRESOS		
INGRESOS DE GESTIÓN		
<i>IMPUESTOS</i>	213,829.39	449,906.56
<i>CUOTAS Y APORTACIONES DE SEGURIDAD SOCIAL</i>	0.00	0.00
<i>CONTRIBUCIONES DE MEJORAS</i>	0.00	0.00
<i>DERECHOS</i>	307,678.79	170,342.75
<i>PRODUCTOS DE TIPO CORRIENTE</i>	24,371.82	25,375.85
<i>APROVECHAMIENTOS DE TIPO CORRIENTE</i>	24,774.75	32,243.63
<i>INGRESOS POR VENTA DE BIENES Y SERVICIOS</i>	0.00	0.00
<i>CONTRIBUCIONES NO COMPRENDIDAS EN LAS FRACCIONES DE LA LEY DE INGRESOS CAUSADAS EN EJERCICIOS FISCALES ANTERIORES PENDIENTES DE LIQUIDACIÓN O PAGO</i>	0.00	0.00
TOTAL INGRESOS DE GESTIÓN	570,654.75	677,868.79
PARTICIPACIONES, APORTACIONES, TRANSFERENCIAS, ASIGNACIONES, SUBSIDIOS Y OTRAS AYUDAS		
<i>PARTICIPACIONES Y APORTACIONES</i>	11,100,685.18	7,422,633.24
<i>TRANSFERENCIAS, ASIGNACIONES, SUBSIDIOS Y OTRAS AYUDAS</i>	0.00	0.00
TOTAL PARTICIPACIONES, APORTACIONES, TRANSFERENCIAS, ASIGNACIONES, SUBSIDIOS Y OTRAS AYUDAS	11,100,685.18	7,422,633.24
OTROS INGRESOS		
<i>INGRESOS FINANCIEROS</i>	0.00	0.00
<i>BENEFICIOS POR VARIACIÓN DE INVENTARIOS</i>	0.00	0.00
<i>DISMINUCIÓN DE ESTIMACIONES, PROVISIONES Y RESERVAS POR EXCESO</i>	0.00	0.00
<i>OTROS INGRESOS</i>	0.00	0.00
<i>INGRESOS EXTRAORDINARIOS</i>	0.00	0.00
TOTAL OTROS INGRESOS	0.00	0.00
TOTAL INGRESOS	11,671,339.93	8,100,502.03
GASTOS Y OTRAS PÉRDIDAS		
GASTOS DE FUNCIONAMIENTO		
<i>SERVICIOS PERSONALES</i>	3,676,582.63	4,143,944.70
<i>MATERIALES Y SUMINISTROS</i>	282,942.32	339,188.30
<i>SERVICIOS GENERALES</i>	631,192.36	780,143.38
<i>AYUDAS DIVERSAS</i>	0.00	0.00
<i>ADEFAS</i>	0.00	0.00
TOTAL GASTOS DE FUNCIONAMIENTO	4,590,717.31	5,263,276.38
TRANSFERENCIAS, ASIGNACIONES, SUBSIDIOS Y OTRAS AYUDAS		
<i>TRANSFERENCIAS INTERNAS Y ASIGNACIONES AL SECTOR PÚBLICO</i>	0.00	0.00
<i>TRANSFERENCIAS AL RESTO DEL SECTOR PÚBLICO</i>	600,000.00	500,000.00
<i>SUBSIDIOS Y SUBENCIONES</i>	0.00	0.00
<i>AYUDAS SOCIALES</i>	39,300.00	90,600.00
<i>PENSIONES Y JUBILACIONES</i>	513,031.86	0.00
<i>TRANSFERENCIAS A FIDEICOMISOS, MANDATOS Y CONTRATOS ANALOGOS.</i>	0.00	0.00
<i>TRANSFERENCIAS A LA SEGURIDAD SOCIAL</i>	0.00	0.00
<i>DONATIVOS</i>	0.00	0.00
<i>TRANSFERENCIAS AL EXTERIOR</i>	0.00	0.00
TOTAL TRANSFERENCIAS, ASIGNACIONES, SUBSIDIOS Y OTRAS	1,152,331.86	590,600.00

"BAJO PROTESTA DE DECIR VERDAD DECLARAMOS QUE LOS ESTADOS FINANCIEROS Y SUS NOTAS, SON RAZONABLEMENTE CORRECTOS Y SON REPOSABILIDAD DEL EMISOR"



MUNICIPIO DE COQUIMATLAN, COL.
Sistema Integral de Contabilidad Gubernamental
ESTADO DE ACTIVIDADES
DEL 1 DE ABRIL AL 30 DE ABRIL DE 2020

	2020	2019
AYUDAS		
PARTICIPACIONES Y APORTACIONES		
<i>PARTICIPACIONES</i>	0.00	0.00
<i>APORTACIONES</i>	0.00	0.00
<i>CONVENIOS</i>	0.00	0.00
TOTAL PARTICIPACIONES Y APORTACIONES	0.00	0.00
INTERESES, COMISIONES Y OTROS GASTOS DE LA DEUDA PÚBLICA		
<i>INTERESES DE LA DEUDA PUBLICA</i>	57,785.68	272,410.14
<i>COMISIONES DE LA DEUDA PUBLICA</i>	0.00	0.00
<i>GASTOS DE LA DEUDA PUBLICA</i>	0.00	0.00
<i>COSTO POR CEBERTURAS</i>	0.00	0.00
<i>APOYOS FINANCIEROS</i>	0.00	0.00
TOTAL INTERESES, COMISIONES Y OTROS GASTOS DE LA DEUDA PÚBLICA	57,785.68	272,410.14
OTROS GASTOS Y PÉRDIDAS EXTRAORDINARIAS		
<i>ESTIMACIONES, DEPRECIACIONES, DETERIOROS, OBSOLESCENCIA Y AMORTIZACIONES</i>	0.00	0.00
<i>PROVISIONES</i>	0.00	0.00
<i>DISMINUCION DE INVENTARIOS</i>	0.00	0.00
<i>AUMENTO POR INSUFICIENCIA DE ESTIMACIONES POR PÉRDIDA O DETERIORO U OBSOLESCENCIA</i>	0.00	0.00
<i>AUMENTO POR INSUFICIENCIA DE PROVISIONES</i>	0.00	0.00
<i>OTROS GASTOS</i>	0.00	0.00
TOTAL OTROS GASTOS Y PÉRDIDAS EXTRAORDINARIAS	0.00	0.00
INVERSION PUBLICA		
<i>INVERSION PUBLICA NO CAPITALIZABLE</i>	0.00	0.00
TOTAL INVERSION PUBLICA	0.00	0.00
TOTAL GASTOS Y OTRAS PÉRDIDAS	5,800,834.85	6,126,286.52
RESULTADO DEL EJERCICIO (AHORRO/DESAHORRO)	5,870,505.08	1,974,215.51



PRESIDENTE MUNICIPAL

DR. JOSE GUADALUPE BENAVIDES FLORIAN

AYUNTAMIENTO CONSTITUCIONAL
DE COQUIMATLÁN, COL.
2018-2021
PRESIDENCIA

TESORERO MUNICIPAL

C.P. MA GUADALUPE GOMEZ GUTIERREZ



H. AYUNTAMIENTO CONSTITUCIONAL
DE COQUIMATLÁN, COL.

OFICIAL MAYOR MUNICIPAL

LIC. OCTAVIO TINTOS TRUJILLO



AYUNTAMIENTO CONSTITUCIONAL
DE COQUIMATLÁN, COL.
2018-2021
OFICIALIA MAYOR

"BAJO PROTESTA DE DECIR VERDAD DECLARAMOS QUE LOS ESTADOS FINANCIEROS Y SUS NOTAS, SON RAZONABLEMENTE CORRECTOS Y SON RESPONSABILIDAD DEL EMISOR"

Fecha: 08/05/2020 10:28:04 a.m.



MUNICIPIO DE COQUIMATLAN, COL.
Sistema Integral de Contabilidad Gubernamental
ESTADO DE ACTIVIDADES
DEL 1 DE ENERO AL 30 DE ABRIL DE 2020

Descripción de la Cuenta	Importe
INGRESOS	
INGRESOS DE GESTIÓN	
<i>IMPUESTOS</i>	
IMPUESTO SOBRE LOS INGRESOS	26,336.43
IMPUESTOS SOBRE EL PATRIMONIO	3,290,742.05
IMPUESTO SOBRE LA PRODUCCIÓN, EL CONSUMO Y LAS TRANSACCIONES	285,107.68
ACCESORIOS	164,409.06
<i>DERECHOS</i>	
DERECHOS POR EL USO, GOCE, APROVECHAMIENTO O EXPLOTACIÓN DE BIENES DE DOMINIO PÚBLICO	123,751.20
DERECHOS POR PRESTACIÓN DE SERVICIOS	805,934.00
OTROS DERECHOS	999,188.62
<i>PRODUCTOS DE TIPO CORRIENTE</i>	
PRODUCTOS DERIVADOS DEL USO Y APROVECHAMIENTO DE BIENES NO SUJETOS A RÉGIMEN DE DOMINIO PÚBLICO	258.25
OTROS PRODUCTOS QUE GENERAN INGRESOS CORRIENTES	88,872.74
<i>APROVECHAMIENTOS DE TIPO CORRIENTE</i>	
MULTAS	103,328.60
INDEMNIZACIONES	38,184.95
OTROS APROVECHAMIENTOS	1,000,000.00
TOTAL INGRESOS DE GESTIÓN	6,926,113.58
PARTICIPACIONES, APORTACIONES, TRANSFERENCIAS, ASIGNACIONES, SUBSIDIOS Y OTRAS AYUDAS	
<i>PARTICIPACIONES Y APORTACIONES</i>	
PARTICIPACIONES	23,198,669.72
APORTACIONES	9,343,686.00
TOTAL PARTICIPACIONES, APORTACIONES, TRANSFERENCIAS, ASIGNACIONES, SUBSIDIOS Y OTRAS AYUDAS	32,542,355.72
TOTAL INGRESOS	39,468,469.30
GASTOS Y OTRAS PÉRDIDAS	
GASTOS DE FUNCIONAMIENTO	
<i>SERVICIOS PERSONALES</i>	
REMUNERACIONES AL PERSONAL DE CARÁCTER PERMANENTE	9,013,339.64
REMUNERACIONES ADICIONALES Y ESPECIALES	1,016,474.08
SEGURIDAD SOCIAL	999,139.93
OTRAS PRESTACIONES SOCIALES Y ECONOMICAS	4,606,694.87
PAGO DE ESTIMULOS A SERVIDORES PUBLICOS	621,400.73
<i>MATERIALES Y SUMINISTROS</i>	
MATERIALES DE ADMINISTRACION, EMISION DE DOCUMENTOS Y ARTICULOS OFICIALES	167,019.83
MATERIALES Y ARTICULOS DE CONSTRUCCION Y DE REPARACION	34,989.14
PRODUCTOS QUIMICOS, FARMACEUTICOS Y DE LABORATORIO	9,785.77
COMBUSTIBLES, LUBRICANTES Y ADITIVOS	1,020,766.29
VESTUARIO, BLANCOS, PRENDAS DE PROTECCION Y ARTICULOS DEPORTIVOS	17,194.80
MATERIALES Y SUMINISTROS PARA SEGURIDAD	900.00
HERRAMIENTAS, REFACCIONES Y ACCESORIOS MENORES	3,118.83
<i>SERVICIOS GENERALES</i>	
SERVICIOS BÁSICOS	1,343,524.00

"BAJO PROTESTA DE DECIR VERDAD DECLARAMOS QUE LOS ESTADOS FINANCIEROS Y SUS NOTAS, SON RAZONABLEMENTE CORRECTOS Y SON REponsABILIDAD DEL EMISOR"



MUNICIPIO DE COQUIMATLAN, COL.
Sistema Integral de Contabilidad Gubernamental
ESTADO DE ACTIVIDADES
DEL 1 DE ENERO AL 30 DE ABRIL DE 2020

Descripción de la Cuenta	Importe
SERVICIOS DE ARRENDAMIENTO	73,418.83
SERVICIOS PROFESIONALES, CIENTÍFICOS Y TÉCNICOS Y OTROS SERVICIOS	12,157.55
SERVICIOS FINANCIEROS, BANCARIOS Y COMERCIALES	10,863.28
SERVICIOS DE INSTALACION, REPARACION, MANTENIMIENTO Y CONSERVACION	448,934.54
SERVICIOS DE COMUNICACION SOCIAL Y PUBLICIDAD	33,445.00
SERVICIOS DE TRASLADO Y VIATICOS	14,242.00
SERVICIOS OFICIALES	647,621.73
OTROS SERVICIOS GENERALES	155,590.59
TOTAL GASTOS DE FUNCIONAMIENTO	20,250,621.43
TRANSFERENCIAS, ASIGNACIONES, SUBSIDIOS Y OTRAS AYUDAS	
<i>TRANSFERENCIAS AL RESTO DEL SECTOR PUBLICO</i>	
TRANSFERENCIAS A ENTIDADES FEDERATIVAS Y MUNICIPIOS	2,100,000.00
<i>AYUDAS SOCIALES</i>	
AYUDAS SOCIALES A PERSONAS	146,000.00
<i>PENSIONES Y JUBILACIONES</i>	
JUBILACIONES	2,152,727.84
TOTAL TRANSFERENCIAS, ASIGNACIONES, SUBSIDIOS Y OTRAS AYUDAS	4,398,727.84
INTERESES, COMISIONES Y OTROS GASTOS DE LA DEUDA PÚBLICA	
<i>INTERESES DE LA DEUDA PUBLICA</i>	
INTERESES DE LA DEUDA PÚBLICA INTERNA	231,207.90
TOTAL INTERESES, COMISIONES Y OTROS GASTOS DE LA DEUDA PÚBLICA	231,207.90
TOTAL GASTOS Y OTRAS PÉRDIDAS	24,880,557.17
RESULTADO DEL EJERCICIO (AHORRO/DESAHORRO)	14,587,912.13

TESORERO MUNICIPAL

C.P. MA GUADALUPE ADAME GUTIERREZ

PRESIDENTE MUNICIPAL

DR. JOSE GUADALUPE BENAVIDES FLORIAN

OFICIAL MAYOR MUNICIPAL

LIC. OCTAVIO TINTOS TRUJILLO



AYUNTAMIENTO CONSTITUCIONAL
DE COQUIMATLÁN, COL.
2018-2021
PRESIDENCIA



H. AYUNTAMIENTO CONSTITUCIONAL
DE COQUIMATLÁN, COL.
2018-2021
TESORERÍA



H. AYUNTAMIENTO CONSTITUCIONAL
DE COQUIMATLÁN, COL.
2018-2021
OFICIAÍA MAYOR



MUNICIPIO DE COQUIMATLAN, COL.
Sistema Integral de Contabilidad Gubernamental
ESTADO DE ACTIVIDADES
DEL 1 DE ENERO AL 30 DE ABRIL DE 2020

	2020	2019
INGRESOS		
INGRESOS DE GESTIÓN		
<i>IMPUESTOS</i>	3,766,595.22	3,994,947.45
<i>CUOTAS Y APORTACIONES DE SEGURIDAD SOCIAL</i>	0.00	0.00
<i>CONTRIBUCIONES DE MEJORAS</i>	0.00	0.00
<i>DERECHOS</i>	1,928,873.82	1,845,052.41
<i>PRODUCTOS DE TIPO CORRIENTE</i>	89,130.99	83,174.80
<i>APROVECHAMIENTOS DE TIPO CORRIENTE</i>	1,141,513.55	2,868,093.93
<i>INGRESOS POR VENTA DE BIENES Y SERVICIOS</i>	0.00	0.00
<i>CONTRIBUCIONES NO COMPRENDIDAS EN LAS FRACCIONES DE LA LEY DE INGRESOS CAUSADAS EN EJERCICIOS FISCALES ANTERIORES PENDIENTES DE LIQUIDACIÓN O PAGO</i>	0.00	0.00
TOTAL INGRESOS DE GESTIÓN	6,926,113.58	8,791,268.59
PARTICIPACIONES, APORTACIONES, TRANSFERENCIAS, ASIGNACIONES, SUBSIDIOS Y OTRAS AYUDAS		
<i>PARTICIPACIONES Y APORTACIONES</i>	32,542,355.72	26,628,111.89
<i>TRANSFERENCIAS, ASIGNACIONES, SUBSIDIOS Y OTRAS AYUDAS</i>	0.00	0.00
TOTAL PARTICIPACIONES, APORTACIONES, TRANSFERENCIAS, ASIGNACIONES, SUBSIDIOS Y OTRAS AYUDAS	32,542,355.72	26,628,111.89
OTROS INGRESOS		
<i>INGRESOS FINANCIEROS</i>	0.00	0.00
<i>BENEFICIOS POR VARIACIÓN DE INVENTARIOS</i>	0.00	0.00
<i>DISMINUCIÓN DE ESTIMACIONES, PROVISIONES Y RESERVAS POR EXCESO</i>	0.00	0.00
<i>OTROS INGRESOS</i>	0.00	0.00
<i>INGRESOS EXTRAORDINARIOS</i>	0.00	0.00
TOTAL OTROS INGRESOS	0.00	0.00
TOTAL INGRESOS	39,468,469.30	35,419,380.48
GASTOS Y OTRAS PÉRDIDAS		
GASTOS DE FUNCIONAMIENTO		
<i>SERVICIOS PERSONALES</i>	16,257,049.25	15,440,096.71
<i>MATERIALES Y SUMINISTROS</i>	1,253,774.66	1,427,819.01
<i>SERVICIOS GENERALES</i>	2,739,797.52	3,682,469.05
<i>AYUDAS DIVERSAS</i>	0.00	0.00
<i>ADEFAS</i>	0.00	0.00
TOTAL GASTOS DE FUNCIONAMIENTO	20,250,621.43	20,550,384.77
TRANSFERENCIAS, ASIGNACIONES, SUBSIDIOS Y OTRAS AYUDAS		
<i>TRANSFERENCIAS INTERNAS Y ASIGNACIONES AL SECTOR PÚBLICO</i>	0.00	0.00
<i>TRANSFERENCIAS AL RESTO DEL SECTOR PÚBLICO</i>	2,100,000.00	2,000,000.00
<i>SUBSIDIOS Y SUBENCIONES</i>	0.00	0.00
<i>AYUDAS SOCIALES</i>	146,000.00	188,714.48
<i>PENSIONES Y JUBILACIONES</i>	2,152,727.84	0.00
<i>TRANSFERENCIAS A FIDEICOMISOS, MANDATOS Y CONTRATOS ANALOGOS.</i>	0.00	0.00
<i>TRANSFERENCIAS A LA SEGURIDAD SOCIAL</i>	0.00	0.00
<i>DONATIVOS</i>	0.00	0.00
<i>TRANSFERENCIAS AL EXTERIOR</i>	0.00	0.00
TOTAL TRANSFERENCIAS, ASIGNACIONES, SUBSIDIOS Y OTRAS	4,398,727.84	2,188,714.48

*BAJO PROTESTA DE DECIR VERDAD DECLARAMOS QUE LOS ESTADOS FINANCIEROS Y SUS NOTAS, SON RAZONABLEMENTE CORRECTOS Y SON RESPONSABILIDAD DEL EMISOR"



MUNICIPIO DE COQUIMATLAN, COL.
Sistema Integral de Contabilidad Gubernamental
ESTADO DE ACTIVIDADES
DEL 1 DE ENERO AL 30 DE ABRIL DE 2020

	2020	2019
AYUDAS		
PARTICIPACIONES Y APORTACIONES		
<i>PARTICIPACIONES</i>	0.00	0.00
<i>APORTACIONES</i>	0.00	0.00
<i>CONVENIOS</i>	0.00	0.00
TOTAL PARTICIPACIONES Y APORTACIONES	0.00	0.00
INTERESES, COMISIONES Y OTROS GASTOS DE LA DEUDA PÚBLICA		
<i>INTERESES DE LA DEUDA PUBLICA</i>	231,207.90	272,410.14
<i>COMISIONES DE LA DEUDA PUBLICA</i>	0.00	0.00
<i>GASTOS DE LA DEUDA PUBLICA</i>	0.00	0.00
<i>COSTO POR CEBERTURAS</i>	0.00	0.00
<i>APOYOS FINANCIEROS</i>	0.00	0.00
TOTAL INTERESES, COMISIONES Y OTROS GASTOS DE LA DEUDA PÚBLICA	231,207.90	272,410.14
OTROS GASTOS Y PÉRDIDAS EXTRAORDINARIAS		
<i>ESTIMACIONES, DEPRECIACIONES, DETERIOROS, OBSOLESCENCIA Y AMORTIZACIONES</i>	0.00	0.00
<i>PROVISIONES</i>	0.00	0.00
<i>DISMINUCION DE INVENTARIOS</i>	0.00	0.00
<i>AUMENTO POR INSUFICIENCIA DE ESTIMACIONES POR PÉRDIDA O DETERIORO U OBSOLESCENCIA</i>	0.00	0.00
<i>AUMENTO POR INSUFICIENCIA DE PROVISIONES</i>	0.00	0.00
<i>OTROS GASTOS</i>	0.00	0.00
TOTAL OTROS GASTOS Y PÉRDIDAS EXTRAORDINARIAS	0.00	0.00
INVERSION PUBLICA		
<i>INVERSION PUBLICA NO CAPITALIZABLE</i>	0.00	0.00
TOTAL INVERSION PUBLICA	0.00	0.00
TOTAL GASTOS Y OTRAS PÉRDIDAS	24,880,557.17	23,011,509.39
RESULTADO DEL EJERCICIO (AHORRO/DESAHORRO)	14,587,912.13	12,407,871.09

PRESIDENTE MUNICIPAL
DR. JOSE GUADALUPE BENAVIDES FLORIAN

AYUNTAMIENTO CONSTITUCIONAL
 DE COQUIMATLÁN, COL.
 2018-2021
 PRESIDENCIA

TESORERO MUNICIPAL
C.P. MA GUADALUPE ADAME GUTIERREZ

H. AYUNTAMIENTO CONSTITUCIONAL
 DE COQUIMATLÁN, COL.
 2018-2021
 TESORERÍA

OFICIAL MAYOR MUNICIPAL
LIC. OCTAVIO TINTOS TRUJILLO

H. AYUNTAMIENTO CONSTITUCIONAL
 DE COQUIMATLÁN, COL.
 2018-2021
 OFICIALÍA MAYOR

"BAJO PROTESTA DE DECIR VERDAD DECLARAMOS QUE LOS ESTADOS FINANCIEROS Y SUS NOTAS SON VERIDADERAMENTE CORRECTOS Y SON REPOSABILIDAD DEL EMISOR"



**H. Ayuntamiento de Coquimatlán
Administración 2018-2021**



COQUIMATLÁN

H. AYUNTAMIENTO 2018-2021

	Estado De Situación Financiera



MUNICIPIO DE COQUIMATLAN, COL.
Sistema Integral de Contabilidad Gubernamental
ESTADO DE SITUACION FINANCIERA
AL 30 DE ABRIL DE 2020

Descripción de la Cuenta	Importe
ACTIVO	
ACTIVO CIRCULANTE	
<i>EFFECTIVO Y EQUIVALENTES</i>	
BANCOS/TESORERIA	22,181,073.27
DEPOSITOS DE FONDOS DE TERCEROS EN GARANTÍA Y/O ADMINISTRACIÓN	11,990.50
<i>DERECHOS A RECIBIR EFECTIVO O EQUIVALENTES</i>	
CUENTAS POR COBRAR A CORTO PLAZO	1,853,464.97
DEUDORES DIVERSOS POR COBRAR A CORTO PLAZO	963,340.48
INGRESOS POR RECUPERAR A CORTO PLAZO	1,000,000.00
DEUDORES POR ANTICIPOS DE TESORERIA A CORTO PLAZO	38,720.88
PRESTAMOS OTORGADOS A CORTO PLAZO	17,133,438.92
<i>DERECHOS A RECIBIR BIENES O SERVICIOS</i>	
ANTICIPO A PROVEEDORES POR ADQUISICIÓN DE BIENES Y PRESTACIÓN DE SERVICIOS A CORTO PLAZO	1,598,685.76
ANTICIPO A CONTRATISTAS POR OBRAS PÚBLICAS A CORTO PLAZO	541,702.13
TOTAL ACTIVOS CIRCULANTES	45,322,416.91
ACTIVO NO CIRCULANTE	
<i>BIENES INMUEBLES, INFRAESTRUCTURA Y CONSTRUCCIONES EN PROCESO</i>	
VIVIENDAS	6,474,064.26
EDIFICIOS NO HABITACIONALES	4,386,372.60
CONSTRUCCIONES EN PROCESO EN BIENES DE DOMINIO PÚBLICO	107,903,413.77
CONSTRUCCIONES EN PROCESO EN BIENES PROPIOS	14,190,162.21
<i>BIENES MUEBLES</i>	
MOBILIARIO Y EQUIPO DE ADMINISTRACIÓN	12,384,245.44
MOBILIARIO Y EQUIPO EDUCACIONAL Y RECREATIVO	963,788.00
EQUIPO DE DEFENSA Y SEGURIDAD	1,155,015.46
<i>ACTIVOS DIFERIDOS</i>	
ESTUDIOS, FORMULACIÓN Y EVALUACIÓN DE PROYECTOS	699,254.88
TOTAL ACTIVOS NO CIRCULANTES	148,156,316.62
TOTAL DEL ACTIVO	193,478,733.53
PASIVO	
PASIVO CIRCULANTE	
<i>CUENTAS POR PAGAR A CORTO PLAZO</i>	
SERVICIOS PERSONALES POR PAGAR A CORTO PLAZO	5,356,217.23
PROVEEDORES POR PAGAR A CORTO PLAZO	589,510.11
CONTRATISTAS POR OBRAS PÚBLICAS POR PAGAR A CORTO PLAZO	1,710,910.49
TRANSFERENCIAS OTORGADAS POR PAGAR A CORTO PLAZO	-170,860.72
RETENCIONES Y CONTRIBUCIONES POR PAGAR A CORTO PLAZO	23,232,924.98
DEVOLUCIONES DE LA LEY DE INGRESO POR PAGAR A CORTO PLAZO	-1,038.86
OTRAS CUENTAS POR PAGAR A CORTO PLAZO	9,222,220.17
<i>DOCUMENTOS POR PAGAR A CORTO PLAZO</i>	
OTROS DOCUMENTOS POR PAGAR A CORTO PLAZO	74,274.31
<i>PORCIÓN A CORTO PLAZO DE LA DEUDA PÚBLICA A LARGO PLAZO</i>	
PORCIÓN A CORTO PLAZO DE LA DEUDA PÚBLICA INTERNA	11,597,348.74
<i>FONDOS Y BIENES DE TERCEROS EN GARANTÍA Y/O ADMINISTRACIÓN A CORTO PLAZO</i>	
FONDOS EN GARANTÍA A CORTO PLAZO	67,319.34
<i>OTROS PASIVOS A CORTO PLAZO</i>	

"BAJO PROTESTA DE DECIR VERDAD DECLARAMOS QUE LOS ESTADOS FINANCIEROS Y SUS NOTAS, SON RAZONABLEMENTE CORRECTOS Y SON RESPONSABILIDAD DEL EMISOR"



MUNICIPIO DE COQUIMATLAN, COL.
 Sistema Integral de Contabilidad Gubernamental
ESTADO DE SITUACION FINANCIERA
 AL 30 DE ABRIL DE 2020

Descripción de la Cuenta	Importe
INGRESOS POR CLASIFICAR	97,085.12
TOTAL PASIVOS CIRCULANTES	51,775,910.91
PASIVO NO CIRCULANTE	
DEUDA PÚBLICA A LARGO PLAZO	
PRÉSTAMOS DE LA DEUDA INTERNA POR PAGAR A LARGO PLAZO	6,866,097.19
TOTAL PASIVOS NO CIRCULANTES	6,866,097.19
TOTAL DEL PASIVO	58,642,008.10
HACIENDA PUBLICA/ PATRIMONIO	
HACIENDA PUBLICA/ PATRIMONIO GENERADO	
RESULTADO DEL EJERCICIO (AHORRO/DESAHORRO)	14,587,912.13
RESULTADOS DE EJERCICIOS ANTERIORES	107,974,308.79
RESERVAS	12,274,504.51
TOTAL HACIENDA PUBLICA/ PATRIMONIO GENERADO	134,836,725.43
TOTAL HACIENDA PUBLICA/ PATRIMONIO	134,836,725.43
TOTAL DEL PASIVO Y HACIENDA PUBLICA/ PATRIMONIO	193,478,733.53


 PRESIDENTE MUNICIPAL
DR. JOSE GUADALUPE BENAVIDES FLORIAN
 AYUNTAMIENTO CONSTITUCIONAL
 DE COQUIMATLÁN, COL.
 2018-2021
 PRESIDENCIA

TESORERO MUNICIPAL
C.P. MA GUADALUPE ADAME GUTIERREZ


 H. AYUNTAMIENTO CONSTITUCIONAL
 DE COQUIMATLÁN, COL.
 2018-2021
 TESORERÍA

OFICIAL MAYOR MUNICIPAL
LIC. OCTAVIO TINTOS TRUJILLO

 H. AYUNTAMIENTO CONSTITUCIONAL
 DE COQUIMATLÁN, COL.
 2018-2021
 OFICIALÍA MAYOR



MUNICIPIO DE COQUIMATLAN, COL.
Sistema Integral de Contabilidad Gubernamental
ESTADO DE SITUACION FINANCIERA
AL 30 DE ABRIL DE 2020

	2020	2019
ACTIVO		
ACTIVO CIRCULANTE		
EFFECTIVO Y EQUIVALENTES	22,193,063.77	11,789,622.60
DERECHOS A RECIBIR EFECTIVO O EQUIVALENTES	20,988,965.25	17,671,641.04
DERECHOS A RECIBIR BIENES O SERVICIOS	2,140,387.89	2,304,547.89
INVENTARIOS	0.00	0.00
ALMACÉN	0.00	0.00
ESTIMACIÓN POR PÉRDIDAS O DETERIORO DE ACTIVOS CIRCULANTES	0.00	0.00
OTROS ACTIVOS CIRCULANTES	0.00	0.00
TOTAL ACTIVOS CIRCULANTES	45,322,416.91	31,765,811.53
ACTIVO NO CIRCULANTE		
INVERSIONES FINANCIERAS A LARGO PLAZO	0.00	0.00
DERECHOS A RECIBIR EFECTIVO O EQUIVALENTES A LARGO PLAZO	0.00	0.00
BIENES INMUEBLES, INFRAESTRUCTURA Y CONSTRUCCIONES EN PROCESO	132,954,012.84	116,902,953.29
BIENES MUEBLES	14,503,048.90	14,016,398.90
ACTIVOS INTANGIBLES	0.00	0.00
DEPRECIACIONES, DETERIORO Y AMORTIZACIONES ACUMULADAS DE BIENES	0.00	0.00
ACTIVOS DIFERIDOS	699,254.88	699,254.88
ESTIMACIÓN POR PÉRDIDAS O DETERIORO DE ACTIVOS NO CIRCULANTES	0.00	0.00
OTROS ACTIVOS NO CIRCULANTES	0.00	0.00
TOTAL ACTIVOS NO CIRCULANTES	148,156,316.62	131,618,607.07
TOTAL DEL ACTIVO	193,478,733.53	163,384,418.60
PASIVO		
PASIVO CIRCULANTE		
CUENTAS POR PAGAR A CORTO PLAZO	39,939,883.40	41,190,281.26
DOCUMENTOS POR PAGAR A CORTO PLAZO	74,274.31	74,274.31
PORCIÓN A CORTO PLAZO DE LA DEUDA PÚBLICA A LARGO PLAZO	11,597,348.74	10,951,526.71
TÍTULOS Y VALORES A CORTO PLAZO	0.00	0.00
PASIVOS DIFERIDOS A CORTO PLAZO	0.00	0.00
FONDOS Y BIENES DE TERCEROS EN GARANTÍA Y/O ADMINISTRACIÓN A CORTO PLAZO	67,319.34	67,319.34
PROVISIONES A CORTO PLAZO	0.00	0.00
OTROS PASIVOS A CORTO PLAZO	97,085.12	97,085.12
TOTAL PASIVOS CIRCULANTES	51,775,910.91	52,380,486.74
PASIVO NO CIRCULANTE		
CUENTAS POR PAGAR A LARGO PLAZO	0.00	0.00
DOCUMENTOS POR PAGAR A LARGO PLAZO	0.00	0.00
DEUDA PÚBLICA A LARGO PLAZO	6,866,097.19	6,866,097.19
PASIVOS DIFERIDOS A LARGO PLAZO	0.00	0.00
FONDOS Y BIENES DE TERCEROS EN GARANTÍA Y/O ADMINISTRACIÓN A LARGO PLAZO	0.00	0.00
PROVISIONES A LARGO PLAZO	0.00	0.00
TOTAL PASIVOS NO CIRCULANTES	6,866,097.19	6,866,097.19
TOTAL DEL PASIVO	58,642,008.10	59,246,583.93

"BAJO PROTESTA DE DECIR VERDAD DECLARAMOS QUE LOS ESTADOS FINANCIEROS Y SUS NOTAS, SON RAZONABLEMENTE CORRECTOS Y SON RESPONSABILIDAD DEL EMISOR"



MUNICIPIO DE COQUIMATLAN, COL.
 Sistema Integral de Contabilidad Gubernamental
ESTADO DE SITUACION FINANCIERA
 AL 30 DE ABRIL DE 2020

	2020	2019
HACIENDA PUBLICA/ PATRIMONIO		
HACIENDA PUBLICA/ PATRIMONIO CONTRIBUIDO		
APORTACIONES	0.00	0.00
DONACIONES DE CAPITAL	0.00	0.00
ACTUALIZACIÓN DE LA HACIENDA PÚBLICA/ PATRIMONIO	0.00	0.00
TOTAL HACIENDA PUBLICA/ PATRIMONIO CONTRIBUIDO	0.00	0.00
HACIENDA PUBLICA/ PATRIMONIO GENERADO		
RESULTADO DEL EJERCICIO (AHORRO/DESAHORRO)	14,587,912.13	12,407,871.09
RESULTADOS DE EJERCICIOS ANTERIORES	107,974,308.79	79,455,459.07
REVALÚOS	0.00	0.00
RESERVAS	12,274,504.51	12,274,504.51
RECTIFICACIONES DE RESULTADOS DE EJERCICIOS ANTERIORES	0.00	0.00
TOTAL HACIENDA PUBLICA/ PATRIMONIO GENERADO	134,836,725.43	104,137,834.67
EXCESO O INSUFICIENCIA EN LA ACTUALIZACION DE LA HACIENDA PUBLICA/ PATRIMONIO		
RESULTADO POR POSICIÓN MONETARIA	0.00	0.00
RESULTADO POR TENENCIA DE ACTIVOS NO MONETARIOS	0.00	0.00
TOTAL EXCESO O INSUFICIENCIA EN LA ACTUALIZACION DE LA HACIENDA PUBLICA/ PATRIMONIO	0.00	0.00
TOTAL HACIENDA PUBLICA/ PATRIMONIO	134,836,725.43	104,137,834.67
TOTAL DEL PASIVO Y HACIENDA PUBLICA/ PATRIMONIO	193,478,733.53	163,384,418.60

TESORERO MUNICIPAL

C.P. MA GUADALUPE ADAME GUTIERREZ

PRESIDENTE MUNICIPAL

DR. JOSE GUADALUPE BENAVIDES FLORIAN

OFICIAL MAYOR MUNICIPAL

LIC. OCTAVIO TINTOS TRUJILLO

AYUNTAMIENTO CONSTITUCIONAL
DE COQUIMATLÁN, COL.
2018-2021

PRESIDENCIA

H. AYUNTAMIENTO CONSTITUCIONAL
DE COQUIMATLÁN, COL.
2018-2021

TESORERÍA

H. AYUNTAMIENTO CONSTITUCIONAL
DE COQUIMATLÁN, COL.
2018-2021

OFICIAJÍA MAYOR



**H. Ayuntamiento de Coquimatlán
Administración 2018-2021**



COQUIMATLÁN

H. Ayuntamiento 2018-2021

	Estado de Cambios de Situación Financiera



MUNICIPIO DE COQUIMATLAN, COL.
Sistema Integral de Contabilidad Gubernamental
ESTADO DE CAMBIOS EN LA SITUACION FINANCIERA
1 DE ENERO AL 30 DE ABRIL DE 2020

Descripción de la Cuenta	Origen	Aplicación
ACTIVO		
ACTIVO CIRCULANTE		
<i>EFFECTIVO Y EQUIVALENTES</i>		
EFFECTIVO	0.00	0.00
BANCOS/TESORERIA	0.00	5,656,979.13
DEPOSITOS DE FONDOS DE TERCEROS EN GARANTÍA Y/O ADMINISTRACIÓN	0.00	0.00
<i>DERECHOS A RECIBIR EFECTIVO O EQUIVALENTES</i>		
CUENTAS POR COBRAR A CORTO PLAZO	0.00	24,270.28
DEUDORES DIVERSOS POR COBRAR A CORTO PLAZO	22,011.81	0.00
INGRESOS POR RECUPERAR A CORTO PLAZO	0.00	1,000,000.00
DEUDORES POR ANTICIPOS DE TESORERIA A CORTO PLAZO	0.00	22,958.76
PRESTAMOS OTORGADOS A CORTO PLAZO	0.00	69,623.42
<i>DERECHOS A RECIBIR BIENES O SERVICIOS</i>		
ANTICIPO A PROVEEDORES POR ADQUISICIÓN DE BIENES Y PRESTACIÓN DE SERVICIOS A CORTO PLAZO	0.00	0.00
TOTAL ACTIVO CIRCULANTE	22,011.81	6,773,831.59
ACTIVO NO CIRCULANTE		
<i>BIENES MUEBLES</i>		
MOBILIARIO Y EQUIPO DE ADMINISTRACIÓN	0.00	428,754.00
TOTAL ACTIVO NO CIRCULANTE	0.00	428,754.00
TOTAL ACTIVO	22,011.81	7,202,585.59
PASIVO		
PASIVO CIRCULANTE		
<i>CUENTAS POR PAGAR A CORTO PLAZO</i>		
SERVICIOS PERSONALES POR PAGAR A CORTO PLAZO	0.00	1,070,219.72
PROVEEDORES POR PAGAR A CORTO PLAZO	151,074.42	0.00
CONTRATISTAS POR OBRAS PÚBLICAS POR PAGAR A CORTO PLAZO	0.00	3,586,318.20
TRANSFERENCIAS OTORGADAS POR PAGAR A CORTO PLAZO	0.00	748,476.98
RETENCIONES Y CONTRIBUCIONES POR PAGAR A CORTO PLAZO	69,120.71	0.00
OTRAS CUENTAS POR PAGAR A CORTO PLAZO	0.00	347,203.53
<i>DOCUMENTOS POR PAGAR A CORTO PLAZO</i>		
OTROS DOCUMENTOS POR PAGAR A CORTO PLAZO	0.00	0.00
<i>PORCIÓN A CORTO PLAZO DE LA DEUDA PÚBLICA A LARGO PLAZO</i>		
PORCIÓN A CORTO PLAZO DE LA DEUDA PÚBLICA INTERNA	0.00	1,875,315.05
TOTAL PASIVO CIRCULANTE	220,195.13	7,627,533.48
TOTAL PASIVO	220,195.13	7,627,533.48
HACIENDA PUBLICA/ PATRIMONIO		
HACIENDA PUBLICA/ PATRIMONIO GENERADO		
<i>RESULTADO DEL EJERCICIO (AHORRO/DESAHORRO)</i>	14,587,912.13	0.00
TOTAL HACIENDA PUBLICA/ PATRIMONIO GENERADO	14,587,912.13	0.00
TOTAL HACIENDA PUBLICA/ PATRIMONIO	14,587,912.13	0.00
TOTAL PASIVO Y HACIENDA PUBLICA/ PATRIMONIO	14,808,107.26	7,627,533.48

"BAJO PROTESTA DE DECIR VERDAD DECLARAMOS QUE LOS ESTADOS FINANCIEROS Y SUS NOTAS, SON RAZONABLEMENTE CORRECTOS Y SON REPOSABILIDAD DEL EMISOR"

Fecha: 08/05/2020 10:33:43 a.m.

Pág.: 1




**H. Ayuntamiento de Coquimatlán
Administración 2018-2021**



COQUIMATLÁN

H. AYUNTAMIENTO 2018-2021

	Estado analítico del activo



MUNICIPIO DE COQUIMATLAN, COL.
Sistema Integral de Contabilidad Gubernamental
ESTADO ANALITICO DEL ACTIVO
DEL 1 DE ABRIL AL 30 DE ABRIL DE 2020

Descripción de la Cuenta	Saldo Inicial	Cargos del Periodo	Abonos del Periodo	Saldo Final	Variación del Periodo
ACTIVO					
ACTIVO CIRCULANTE	40,030,038.16	13,863,633.67	8,571,254.92	45,322,416.91	5,292,378.75
EFFECTIVO Y EQUIVALENTES	17,866,054.25	12,825,789.00	8,498,779.48	22,193,063.77	4,327,009.52
EFFECTIVO	0.00	15,852.60	15,852.60	0.00	0.00
BANCOS/TESORERIA	17,854,063.75	12,809,936.40	8,482,926.88	22,181,073.27	4,327,009.52
DEPOSITOS DE FONDOS DE TERCEROS EN GARANTÍA Y/O ADMINISTRACIÓN	11,990.50	0.00	0.00	11,990.50	0.00
DERECHOS A RECIBIR EFFECTIVO O EQUIVALENTES	20,023,596.02	1,037,844.67	72,475.44	20,988,965.25	965,369.23
CUENTAS POR COBRAR A CORTO PLAZO	1,863,604.93	20,489.46	30,629.42	1,853,464.97	-10,139.96
DEUDORES DIVERSOS POR COBRAR A CORTO PLAZO	985,810.29	0.00	22,469.81	963,340.48	-22,469.81
INGRESOS POR RECUPERAR A CORTO PLAZO	0.00	1,000,000.00	0.00	1,000,000.00	1,000,000.00
DEUDORES POR ANTICIPOS DE TESORERIA A CORTO PLAZO	40,741.88	17,355.21	19,376.21	38,720.88	-2,021.00
PRESTAMOS OTORGADOS A CORTO PLAZO	17,133,438.92	0.00	0.00	17,133,438.92	0.00
DERECHOS A RECIBIR BIENES O SERVICIOS	2,140,387.89	0.00	0.00	2,140,387.89	0.00
ANTICIPO A PROVEEDORES POR ADQUISICIÓN DE BIENES Y PRESTACIÓN DE SERVICIOS A CORTO PLAZO	1,598,685.76	0.00	0.00	1,598,685.76	0.00
ANTICIPO A CONTRATISTAS POR OBRAS PÚBLICAS A CORTO PLAZO	541,702.13	0.00	0.00	541,702.13	0.00
ACTIVO NO CIRCULANTE	147,727,562.62	428,754.00	0.00	148,156,316.62	428,754.00
BIENES INMUEBLES, INFRAESTRUCTURA Y CONSTRUCCIONES EN PROCESO	132,954,012.84	0.00	0.00	132,954,012.84	0.00
VIVIENDAS	6,474,064.26	0.00	0.00	6,474,064.26	0.00
EDIFICIOS NO HABITACIONALES	4,386,372.60	0.00	0.00	4,386,372.60	0.00
CONSTRUCCIONES EN PROCESO EN BIENES DE DOMINIO PÚBLICO	107,903,413.77	0.00	0.00	107,903,413.77	0.00
CONSTRUCCIONES EN PROCESO EN BIENES PROPIOS	14,190,162.21	0.00	0.00	14,190,162.21	0.00
BIENES MUEBLES	14,074,294.90	428,754.00	0.00	14,503,048.90	428,754.00
MOBILIARIO Y EQUIPO DE ADMINISTRACIÓN	11,955,491.44	428,754.00	0.00	12,384,245.44	428,754.00
MOBILIARIO Y EQUIPO EDUCACIONAL Y RECREATIVO	963,788.00	0.00	0.00	963,788.00	0.00
EQUIPO DE DEFENSA Y SEGURIDAD	1,155,015.46	0.00	0.00	1,155,015.46	0.00
ACTIVOS DIFERIDOS	699,254.88	0.00	0.00	699,254.88	0.00
ESTUDIOS, FORMULACIÓN Y EVALUACIÓN DE PROYECTOS	699,254.88	0.00	0.00	699,254.88	0.00
TOTAL:	187,757,600.78	14,292,387.67	8,571,254.92	193,478,733.53	5,721,132.75

"BAJO PROTESTA DE DECIR VERDAD DECLARAMOS QUE LOS ESTADOS FINANCIEROS Y SUS NOTAS, SON RAZONABLEMENTE CORRECTOS Y SON RESPONSABILIDAD DEL EMISOR"

Fecha: 08/05/2020 10:34:23 a.m.

Pág.: 1




MUNICIPIO DE COQUIMATLAN, COL.
Sistema Integral de Contabilidad Gubernamental
ESTADO ANALITICO DEL ACTIVO
DEL 1 DE ENERO AL 30 DE ABRIL DE 2020

Descripción de la Cuenta	Saldo Inicial	Cargos del Periodo	Abonos del Periodo	Saldo Final	Variación del Periodo
ACTIVO					
ACTIVO CIRCULANTE	38,570,597.13	51,710,182.41	44,958,362.63	45,322,416.91	6,751,819.78
EFFECTIVO Y EQUIVALENTES	16,536,084.64	50,119,479.11	44,462,499.98	22,193,063.77	5,656,979.13
EFFECTIVO	0.00	46,779.79	46,779.79	0.00	0.00
BANCOS/TESORERIA	16,524,094.14	50,068,603.32	44,411,624.19	22,181,073.27	5,656,979.13
DEPOSITOS DE FONDOS DE TERCEROS EN GARANTÍA Y/O ADMINISTRACIÓN	11,990.50	4,096.00	4,096.00	11,990.50	0.00
DERECHOS A RECIBIR EFFECTIVO O EQUIVALENTES	19,894,124.60	1,498,153.30	403,312.65	20,988,965.25	1,094,840.65
CUENTAS POR COBRAR A CORTO PLAZO	1,829,194.69	234,987.09	210,716.81	1,853,464.97	24,270.28
DEUDORES DIVERSOS POR COBRAR A CORTO PLAZO	985,352.29	28,000.00	50,011.81	963,340.48	-22,011.81
INGRESOS POR RECUPERAR A CORTO PLAZO	0.00	1,000,000.00	0.00	1,000,000.00	1,000,000.00
DEUDORES POR ANTICIPOS DE TESORERIA A CORTO PLAZO	15,762.12	77,785.21	54,826.45	38,720.88	22,958.76
PRESTAMOS OTORGADOS A CORTO PLAZO	17,063,815.50	157,381.00	87,757.58	17,133,438.92	69,623.42
DERECHOS A RECIBIR BIENES O SERVICIOS	2,140,387.89	92,550.00	92,550.00	2,140,387.89	0.00
ANTICIPO A PROVEEDORES POR ADQUISICIÓN DE BIENES Y PRESTACIÓN DE SERVICIOS A CORTO PLAZO	1,598,685.76	92,550.00	92,550.00	1,598,685.76	0.00
ANTICIPO A CONTRATISTAS POR OBRAS PÚBLICAS A CORTO PLAZO	541,702.13	0.00	0.00	541,702.13	0.00
ACTIVO NO CIRCULANTE	147,727,562.62	428,754.00	0.00	148,156,316.62	428,754.00
BIENES INMUEBLES, INFRAESTRUCTURA Y CONSTRUCCIONES EN PROCESO	132,954,012.84	0.00	0.00	132,954,012.84	0.00
VIVIENDAS	6,474,064.26	0.00	0.00	6,474,064.26	0.00
EDIFICIOS NO HABITACIONALES	4,386,372.60	0.00	0.00	4,386,372.60	0.00
CONSTRUCCIONES EN PROCESO EN BIENES DE DOMINIO PÚBLICO	107,903,413.77	0.00	0.00	107,903,413.77	0.00
CONSTRUCCIONES EN PROCESO EN BIENES PROPIOS	14,190,162.21	0.00	0.00	14,190,162.21	0.00
BIENES MUEBLES	14,074,294.90	428,754.00	0.00	14,503,048.90	428,754.00
MOBILIARIO Y EQUIPO DE ADMINISTRACIÓN	11,955,491.44	428,754.00	0.00	12,384,245.44	428,754.00
MOBILIARIO Y EQUIPO EDUCACIONAL Y RECREATIVO	963,788.00	0.00	0.00	963,788.00	0.00
EQUIPO DE DEFENSA Y SEGURIDAD	1,155,015.46	0.00	0.00	1,155,015.46	0.00
ACTIVOS DIFERIDOS	699,254.88	0.00	0.00	699,254.88	0.00
ESTUDIOS, FORMULACIÓN Y EVALUACIÓN DE PROYECTOS	699,254.88	0.00	0.00	699,254.88	0.00
TOTAL:	186,298,159.75	52,138,936.41	44,958,362.63	193,478,733.53	7,180,573.78

BAJO PROTESTA DE DECIR VERDAD DECLARAMOS QUE LOS ESTADOS FINANCIEROS Y SUS NOTAS, SON RAZONABLEMENTE CORRECTOS Y SON RESPONSABLEMENTE DEL EMISOR

Fecha: 08/05/2020 10:35:58 a.m.



MUNICIPIO DE COQUIMATLAN, COL.
Sistema Integral de Contabilidad Gubernamental
ESTADO ANALITICO DEL ACTIVO
DEL 1 DE ABRIL AL 30 DE ABRIL DE 2020

Concepto	Saldo Inicial	Cargos del Periodo	Abonos del Periodo	Saldo Final	Variación del Periodo
ACTIVO					
ACTIVO CIRCULANTE	40,030,038.16	13,863,633.67	8,571,254.92	45,322,416.91	5,292,378.75
EFFECTIVO Y EQUIVALENTES	17,866,054.25	12,825,789.00	8,498,779.48	22,193,063.77	4,327,009.52
DERECHOS A RECIBIR EFFECTIVO O EQUIVALENTES	20,023,596.02	1,037,844.67	72,475.44	20,988,965.25	965,369.23
DERECHOS A RECIBIR BIENES O SERVICIOS	2,140,387.89	0.00	0.00	2,140,387.89	0.00
INVENTARIOS	0.00	0.00	0.00	0.00	0.00
ALMACÉN	0.00	0.00	0.00	0.00	0.00
ESTIMACIÓN POR PÉRDIDAS O DETERIORO DE ACTIVOS CIRCULANTES	0.00	0.00	0.00	0.00	0.00
OTROS ACTIVOS CIRCULANTES	0.00	0.00	0.00	0.00	0.00
ACTIVO NO CIRCULANTE	147,727,562.62	428,754.00	0.00	148,156,316.62	428,754.00
INVERSIONES FINANCIERAS A LARGO PLAZO	0.00	0.00	0.00	0.00	0.00
DERECHOS A RECIBIR EFFECTIVO O EQUIVALENTES A LARGO PLAZO	0.00	0.00	0.00	0.00	0.00
BIENES INMUEBLES, INFRAESTRUCTURA Y CONSTRUCCIONES EN PROCESO	132,954,012.84	0.00	0.00	132,954,012.84	0.00
BIENES MUEBLES	14,074,294.90	428,754.00	0.00	14,503,048.90	428,754.00
ACTIVOS INTANGIBLES	0.00	0.00	0.00	0.00	0.00
DEPRECIACIONES, DETERIORO Y AMORTIZACIONES ACUMULADAS DE BIENES	0.00	0.00	0.00	0.00	0.00
ACTIVOS DIFERIDOS	699,254.88	0.00	0.00	699,254.88	0.00
ESTIMACIÓN POR PÉRDIDAS O DETERIORO DE ACTIVOS NO CIRCULANTES	0.00	0.00	0.00	0.00	0.00
OTROS ACTIVOS NO CIRCULANTES	0.00	0.00	0.00	0.00	0.00
TOTAL:	187,757,600.78	14,292,387.67	8,571,254.92	193,478,733.53	5,721,132.75



MUNICIPIO DE COQUIMATLAN, COL.
Sistema Integral de Contabilidad Gubernamental
ESTADO ANALITICO DEL ACTIVO
DEL 1 DE ENERO AL 30 DE ABRIL DE 2020

Concepto	Saldo Inicial	Cargos del Periodo	Abonos del Periodo	Saldo Final	Variación del Periodo
ACTIVO					
ACTIVO CIRCULANTE	38,570,597.13	51,710,182.41	44,958,362.63	45,322,416.91	6,751,819.78
EFFECTIVO Y EQUIVALENTES	16,536,084.64	50,119,479.11	44,462,499.98	22,193,063.77	5,656,979.13
DERECHOS A RECIBIR EFECTIVO O EQUIVALENTES	19,894,124.60	1,498,153.30	403,312.65	20,988,965.25	1,094,840.65
DERECHOS A RECIBIR BIENES O SERVICIOS	2,140,387.89	92,550.00	92,550.00	2,140,387.89	0.00
INVENTARIOS	0.00	0.00	0.00	0.00	0.00
ALMACÉN	0.00	0.00	0.00	0.00	0.00
ESTIMACIÓN POR PÉRDIDAS O DETERIORO DE ACTIVOS CIRCULANTES	0.00	0.00	0.00	0.00	0.00
OTROS ACTIVOS CIRCULANTES	0.00	0.00	0.00	0.00	0.00
ACTIVO NO CIRCULANTE	147,727,562.62	428,754.00	0.00	148,156,316.62	428,754.00
INVERSIONES FINANCIERAS A LARGO PLAZO	0.00	0.00	0.00	0.00	0.00
DERECHOS A RECIBIR EFECTIVO O EQUIVALENTES A LARGO PLAZO	0.00	0.00	0.00	0.00	0.00
BIENES INMUEBLES, INFRAESTRUCTURA Y CONSTRUCCIONES EN PROCESO	132,954,012.84	0.00	0.00	132,954,012.84	0.00
BIENES MUEBLES	14,074,294.90	428,754.00	0.00	14,503,048.90	428,754.00
ACTIVOS INTANGIBLES	0.00	0.00	0.00	0.00	0.00
DEPRECIACIONES, DETERIORO Y AMORTIZACIONES ACUMULADAS DE BIENES	0.00	0.00	0.00	0.00	0.00
ACTIVOS DIFERIDOS	699,254.88	0.00	0.00	699,254.88	0.00
ESTIMACIÓN POR PÉRDIDAS O DETERIORO DE ACTIVOS NO CIRCULANTES	0.00	0.00	0.00	0.00	0.00
OTROS ACTIVOS NO CIRCULANTES	0.00	0.00	0.00	0.00	0.00
TOTAL:	186,298,159.75	52,138,936.41	44,958,362.63	193,478,733.53	7,180,573.78



**H. Ayuntamiento de Coquimatlán
Administración 2018-2021**



COQUIMATLÁN

H. AYUNTAMIENTO 2018-2021

	Estado Analítico de la Deuda y Otros Pasivos



MUNICIPIO DE COQUIMATLAN, COL.
Sistema Integral de Contabilidad Gubernamental
ESTADO ANALITICO DE LA DEUDA Y OTROS PASIVOS
DEL 1 DE ABRIL AL 30 DE ABRIL DE 2020

Denominación de las Deudas	Moneda de Contratación	Institución o País Acreedor	Saldo Inicial del Periodo	Saldo Final del Periodo
Corto Plazo				
Deuda Interna				
<i>Instituciones de Crédito</i>			0.00	0.00
CREDITO BANOBRAS 7178 8,987,567.93	PESOS	MEXICO	504,367.95	467,297.93
CREDITO BANOBRAS 7211 POR 3,500,000.00	PESOS	MEXICO	210,747.50	195,053.48
<i>Títulos y Valores</i>			0.00	0.00
<i>Arrendamientos Financieros</i>			0.00	0.00
Deuda Externa				
<i>Organismos Financieros Internacionales</i>			0.00	0.00
<i>Deuda Bilateral</i>			0.00	0.00
<i>Títulos y Valores</i>			0.00	0.00
<i>Arrendamientos Financieros</i>			0.00	0.00
Subtotal Corto Plazo			715,115.45	662,351.41
Largo Plazo				
Deuda Interna				
<i>Instituciones de Crédito</i>			0.00	0.00
CREDITO BANOBRAS 7178 8,987,567.93	PESOS	MEXICO	4,891,848.88	4,891,848.88
CREDITO BANOBRAS 7211 POR 3,500,000.00	PESOS	MEXICO	1,974,248.31	1,974,248.31
<i>Títulos y Valores</i>			0.00	0.00
<i>Arrendamientos Financieros</i>			0.00	0.00
Deuda Externa				
<i>Organismos Financieros Internacionales</i>			0.00	0.00
<i>Deuda Bilateral</i>			0.00	0.00
<i>Títulos y Valores</i>			0.00	0.00
<i>Arrendamientos Financieros</i>			0.00	0.00
Subtotal Largo Plazo			6,866,097.19	6,866,097.19
Otros Pasivos			51,210,167.79	51,113,559.50
Total Deuda y Otros Pasivos			58,791,380.43	58,642,008.10



MUNICIPIO DE COQUIMATLAN, COL.
Sistema Integral de Contabilidad Gubernamental
ESTADO ANALITICO DE LA DEUDA Y OTROS PASIVOS
DEL 1 DE ENERO AL 30 DE ABRIL DE 2020

Denominación de las Deudas	Moneda de Contratación	Institución o País Acreedor	Saldo Inicial del Periodo	Saldo Final del Periodo
Corto Plazo				
Deuda Interna				
<i>Instituciones de Crédito</i>			0.00	0.00
CREDITO BANOBRAS 7178 8,987,567.93	PESOS	MEXICO	613,886.20	467,297.93
CREDITO BANOBRAS 7211 POR 3,500,000.00	PESOS	MEXICO	257,114.28	195,053.48
<i>Títulos y Valores</i>			0.00	0.00
<i>Arrendamientos Financieros</i>			0.00	0.00
Deuda Externa				
<i>Organismos Financieros Internacionales</i>			0.00	0.00
<i>Deuda Bilateral</i>			0.00	0.00
<i>Títulos y Valores</i>			0.00	0.00
<i>Arrendamientos Financieros</i>			0.00	0.00
Subtotal Corto Plazo			871,000.48	662,351.41
Largo Plazo				
Deuda Interna				
<i>Instituciones de Crédito</i>			0.00	0.00
CREDITO BANOBRAS 7178 8,987,567.93	PESOS	MEXICO	4,891,848.88	4,891,848.88
CREDITO BANOBRAS 7211 POR 3,500,000.00	PESOS	MEXICO	1,974,248.31	1,974,248.31
<i>Títulos y Valores</i>			0.00	0.00
<i>Arrendamientos Financieros</i>			0.00	0.00
Deuda Externa				
<i>Organismos Financieros Internacionales</i>			0.00	0.00
<i>Deuda Bilateral</i>			0.00	0.00
<i>Títulos y Valores</i>			0.00	0.00
<i>Arrendamientos Financieros</i>			0.00	0.00
Subtotal Largo Plazo			6,866,097.19	6,866,097.19
Otros Pasivos			58,312,248.78	51,113,559.50
Total Deuda y Otros Pasivos			66,049,346.45	58,642,008.10



**H. Ayuntamiento de Coquimatlán
Administración 2018-2021**



	Estado de Variación de la Hacienda Publica




MUNICIPIO DE COQUIMATLAN, COL.
Sistema Integral de Contabilidad Gubernamental
ESTADO DE VARIACION EN LA HACIENDA PUBLICA
DEL 1 DE ENERO AL 30 DE ABRIL DE 2020


Concepto	Hacienda Pública/ Patrimonio Contribuido	Hacienda Pública/ Patrimonio Gen. Ejer. Ant.	Hacienda Pública/ Patrimonio Gen. Ejer.	Exceso o Insuficiencia en la Actualización de la	Total
Hacienda Pública / Patrimonio Contribuido Neto 2019	0.00				0.00
<i>Aportaciones</i>	<i>0.00</i>				<i>0.00</i>
<i>Donaciones de Capital</i>	<i>0.00</i>				<i>0.00</i>
<i>Actualización de la Hacienda Pública/ Patrimonio</i>	<i>0.00</i>				<i>0.00</i>
Hacienda Pública / Patrimonio Generado Neto 2019		91,681,011.53	28,567,801.77		120,248,813.30
<i>Resultados del Ejercicio (Ahorro/Desahorro)</i>			<i>28,567,801.77</i>		<i>28,567,801.77</i>
<i>Resultados de Ejercicios Anteriores</i>		<i>79,406,507.02</i>			<i>79,406,507.02</i>
<i>Revalúos</i>		<i>0.00</i>			<i>0.00</i>
<i>Reservas</i>		<i>12,274,504.51</i>			<i>12,274,504.51</i>
<i>Rectificaciones de Resultados de Ejercicios Anteriores</i>		<i>0.00</i>			<i>0.00</i>
Exceso o Insuficiencia en la Actualización de la Hacienda Pública/ Patrimonio Neto 2019				0.00	0.00
<i>Resultados por Posición Monetaria</i>				<i>0.00</i>	<i>0.00</i>
<i>Resultados por Tenencia de Activos no Monetarios</i>				<i>0.00</i>	<i>0.00</i>
Hacienda Pública/ Patrimonio Neto Final 2019	0.00	91,681,011.53	28,567,801.77	0.00	120,248,813.30
Cambios en la Hacienda Pública/ Patrimonio Contribuido Neto 2020	0.00				0.00
<i>Aportaciones</i>	<i>0.00</i>				<i>0.00</i>
<i>Donaciones de Capital</i>	<i>0.00</i>				<i>0.00</i>
<i>Actualización de la Hacienda Pública/ Patrimonio</i>	<i>0.00</i>				<i>0.00</i>
Variaciones de la Hacienda Pública/ Patrimonio Generado Neto 2020		0.00	14,587,912.13		14,587,912.13
<i>Resultados del Ejercicio (Ahorro/Desahorro)</i>			<i>14,587,912.13</i>		<i>14,587,912.13</i>
<i>Resultados de Ejercicios Anteriores</i>		<i>0.00</i>	<i>0.00</i>		<i>0.00</i>
<i>Revalúos</i>		<i>0.00</i>	<i>0.00</i>		<i>0.00</i>
<i>Reservas</i>		<i>0.00</i>	<i>0.00</i>		<i>0.00</i>
<i>Rectificaciones de Resultados de Ejercicios Anteriores</i>		<i>0.00</i>	<i>0.00</i>		<i>0.00</i>



MUNICIPIO DE COQUIMATLAN, COL.
 Sistema Integral de Contabilidad Gubernamental
ESTADO DE VARIACION EN LA HACIENDA PUBLICA
DEL 1 DE ENERO AL 30 DE ABRIL DE 2020


Concepto	Hacienda Pública/Patrimonio Contribuido	Hacienda Pública/Patrimonio Gen. Ejer. Ant.	Hacienda Pública/Patrimonio Gen. Ejer. Actualización de la	Exceso o Insuficiencia en la Actualización de la	Total
Cambios en el Exceso o Insuficiencia en la Actualización de la Hacienda Pública/Patrimonio Neto 2020					
<i>Resultado por Posición Monetaria</i>				0.00	0.00
<i>Resultado por Tenencia de Activos no Monetarios</i>				<i>0.00</i>	<i>0.00</i>
				<i>0.00</i>	<i>0.00</i>
Hacienda Pública/Patrimonio Neto Final 2020	0.00	91,681,011.53	43,155,713.90	0.00	0.00 134,836,725.43



 AYUNTAMIENTO CONSTITUCIONAL
 DE COQUIMATLAN, COL.
 2018-2021
 PRESIDENCIA

PRESIDENTE MUNICIPAL

DR. JOSE GUADALUPE BENAVIDES FLORIAN

TESORERO MUNICIPAL

C.P. MA GUADALUPE ADAME GUTIERREZ


 AYUNTAMIENTO CONSTITUCIONAL
 DE COQUIMATLAN, COL.
 2018-2021
 TESORERIA

OFICIAL MAYOR MUNICIPAL

LIC. OCTAVIO TINTOS TRUJILLO


 AYUNTAMIENTO CONSTITUCIONAL
 DE COQUIMATLAN, COL.
 2018-2021
 OFICIALIA MAYOR



**H. Ayuntamiento de Coquimatlán
Administración 2018-2021**



COQUIMATLÁN

H. AYUNTAMIENTO 2018-2021

	Estado de flujo de efectivo



MUNICIPIO DE COQUIMATLAN, COL.
Sistema Integral de Contabilidad Gubernamental
ESTADO DE FLUJOS DE EFECTIVO
DEL 1 DE ABRIL AL 30 DE ABRIL DE 2020

Concepto	Total
FLUJOS DE EFECTIVO DE LAS ACTIVIDADES DE OPERACION	
<u>ORIGEN</u>	<u>11,671,339.93</u>
IMPUESTOS	213,829.39
DERECHOS	307,678.79
PRODUCTOS DE TIPO CORRIENTE	24,371.82
APROVECHAMIENTOS DE TIPO CORRIENTE	24,774.75
PARTICIPACIONES Y APORTACIONES	11,100,685.18
<u>APLICACION</u>	<u>5,800,834.85</u>
SERVICIOS PERSONALES	3,676,582.63
MATERIALES Y SUMINISTROS	282,942.32
SERVICIOS GENERALES	631,192.36
TRANSFERENCIAS AL RESTO DEL SECTOR PUBLICO	600,000.00
AYUDAS SOCIALES	39,300.00
PENSIONES Y JUBILACIONES	513,031.86
INTERESES DE LA DEUDA PUBLICA	57,785.68
FLUJOS NETOS DE EFECTIVO POR ACTIVIDADES DE OPERACION	<u>5,870,505.08</u>
<hr/>	
FLUJOS DE EFECTIVO DE LAS ACTIVIDADES DE INVERSION	
<u>ORIGEN</u>	<u>0.00</u>
BIENES INMUEBLES, INFRA ESTRUCTURA Y CONSTRUCCIONES EN PROCESO	0.00
BIENES MUEBLES	0.00
OTROS ORIGENES DE INVERSION	0.00
<u>APLICACION</u>	<u>428,754.00</u>
BIENES INMUEBLES, INFRA ESTRUCTURA Y CONSTRUCCIONES EN PROCESO	0.00
BIENES MUEBLES	428,754.00
OTRAS APLICACIONES DE INVERSION	0.00
FLUJOS NETOS DE EFECTIVO POR ACTIVIDADES DE INVERSION	<u>-428,754.00</u>
<hr/>	
FLUJOS DE EFECTIVO DE LAS ACTIVIDADES DE FINANCIAMIENTO	
<u>ORIGEN</u>	<u>7,249,987.87</u>
ENDEUDAMIENTO NETO	37,070.02
- INTERNO	37,070.02
- EXTERNO	0.00
OTROS ORIGENES DE FINANCIAMIENTO	7,212,917.85
<u>APLICACION</u>	<u>8,364,729.43</u>
SERVICIOS DE LA DEUDA	506,500.72

"BAJO PROTESTA DE DECIR VERDAD DECLARAMOS QUE LOS ESTADOS FINANCIEROS Y SUS NOTAS, SON RAZONABLEMENTE CORRECTOS Y SON RESPONSABILIDAD DEL EMISOR"

Fecha: 08/05/2020 10:45:03 a.m.

Pág.: 1



MUNICIPIO DE COQUIMATLAN, COL.
Sistema Integral de Contabilidad Gubernamental
ESTADO DE FLUJOS DE EFECTIVO
DEL 1 DE ABRIL AL 30 DE ABRIL DE 2020

Concepto	Total
- INTERNO	506,500.72
- EXTERNO	0.00
OTRAS APLICACIONES DE FINANCIAMIENTO	7,858,228.71
FLUJOS NETOS DE EFECTIVO POR ACTIVIDADES DE FINANCIAMIENTO	<u>-1,114,741.56</u>
INCREMENTO/DISMINUCION NETA EN EL EFECTIVO Y EQUIVALENTES AL EFECTIVO	4,327,009.52
EFECTIVO Y EQUIVALENTES AL EFECTIVO AL INICIO DEL EJERCICIO	17,866,054.25
EFECTIVO Y EQUIVALENTES AL EFECTIVO AL FINAL DEL EJERCICIO	22,193,063.77



PRESIDENTE MUNICIPAL

DR. JOSE GUADALUPE BENAVIDES FLORIAN

AYUNTAMIENTO CONSTITUCIONAL
DE COQUIMATLAN, COL.
2018-2021

PRESIDENCIA

TESORERO MUNICIPAL

C.P. MA GUADALUPE RAMIREZ GUTIERREZ



H. AYUNTAMIENTO CONSTITUCIONAL
DE COQUIMATLAN, COL.
2018-2021

TESORERIA

OFICIAL MAYOR MUNICIPAL

LIC. OCTAVIO TINTOS TRUJILLO

H. AYUNTAMIENTO CONSTITUCIONAL
DE COQUIMATLAN, COL.
2018-2021

OFICIALIA MAYOR



MUNICIPIO DE COQUIMATLAN, COL.
Sistema Integral de Contabilidad Gubernamental
ESTADO DE FLUJOS DE EFECTIVO
DEL 1 DE ENERO AL 30 DE ABRIL DE 2020

Concepto	Total
FLUJOS DE EFECTIVO DE LAS ACTIVIDADES DE OPERACION	
<u>ORIGEN</u>	<u>39,468,469.30</u>
IMPUESTOS	3,766,595.22
DERECHOS	1,928,873.82
PRODUCTOS DE TIPO CORRIENTE	89,130.99
APROVECHAMIENTOS DE TIPO CORRIENTE	1,141,513.55
PARTICIPACIONES Y APORTACIONES	32,542,355.72
<u>APLICACION</u>	<u>24,880,557.17</u>
SERVICIOS PERSONALES	16,257,049.25
MATERIALES Y SUMINISTROS	1,253,774.66
SERVICIOS GENERALES	2,739,797.52
TRANSFERENCIAS AL RESTO DEL SECTOR PUBLICO	2,100,000.00
AYUDAS SOCIALES	146,000.00
PENSIONES Y JUBILACIONES	2,152,727.84
INTERESES DE LA DEUDA PUBLICA	231,207.90
FLUJOS NETOS DE EFECTIVO POR ACTIVIDADES DE OPERACION	<u>14,587,912.13</u>
FLUJOS DE EFECTIVO DE LAS ACTIVIDADES DE INVERSION	
<u>ORIGEN</u>	<u>0.00</u>
BIENES INMUEBLES, INFRA ESTRUCTURA Y CONSTRUCCIONES EN PROCESO	0.00
BIENES MUEBLES	0.00
OTROS ORIGENES DE INVERSION	0.00
<u>APLICACION</u>	<u>428,754.00</u>
BIENES INMUEBLES, INFRA ESTRUCTURA Y CONSTRUCCIONES EN PROCESO	0.00
BIENES MUEBLES	428,754.00
OTRAS APLICACIONES DE INVERSION	0.00
FLUJOS NETOS DE EFECTIVO POR ACTIVIDADES DE INVERSION	<u>-428,754.00</u>
FLUJOS DE EFECTIVO DE LAS ACTIVIDADES DE FINANCIAMIENTO	
<u>ORIGEN</u>	<u>47,567,651.48</u>
ENDEUDAMIENTO NETO	39,069.86
- INTERNO	39,069.86
- EXTERNO	0.00
OTROS ORIGENES DE FINANCIAMIENTO	47,528,581.62
<u>APLICACION</u>	<u>56,069,830.48</u>
SERVICIOS DE LA DEUDA	1,914,384.91

"BAJO PROTESTA DE DECIR VERDAD DECLARAMOS QUE LOS ESTADOS FINANCIEROS Y SUS NOTAS, SON RAZONABLEMENTE CORRECTOS Y SON REPOSABILIDAD DEL EMISOR"


Fecha: 08/05/2020 10:45:19 a.m.

Pág.: 1



MUNICIPIO DE COQUIMATLAN, COL.
 Sistema Integral de Contabilidad Gubernamental
ESTADO DE FLUJOS DE EFECTIVO
DEL 1 DE ENERO AL 30 DE ABRIL DE 2020

Concepto	Total
- INTERNO	1,914,384.91
- EXTERNO	0.00
OTRAS APLICACIONES DE FINANCIAMIENTO	54,155,445.57
FLUJOS NETOS DE EFECTIVO POR ACTIVIDADES DE FINANCIAMIENTO	<u>-8,502,179.00</u>
INCREMENTO/DISMINUCION NETA EN EL EFECTIVO Y EQUIVALENTES AL EFECTIVO	5,656,979.13
EFECTIVO Y EQUIVALENTES AL EFECTIVO AL INICIO DEL EJERCICIO	16,536,084.64
EFECTIVO Y EQUIVALENTES AL EFECTIVO AL FINAL DEL EJERCICIO	22,193,063.77


 PRESIDENTE MUNICIPAL
DR. JOSE GUADALUPE BENAVIDES FLORIAN
 AYUNTAMIENTO CONSTITUCIONAL
 DE COQUIMATLAN, COL.
 2018-2021
 PRESIDENCIA

TESORERO MUNICIPAL
C.P. MA GUADALUPE ADAME GUTIERREZ

 AYUNTAMIENTO CONSTITUCIONAL
 DE COQUIMATLAN, COL.
 2018-2021
 TESORERIA

OFICIAL MAYOR MUNICIPAL
LIC. OCTAVIO TINTOS TRUJILLO

 AYUNTAMIENTO CONSTITUCIONAL
 DE COQUIMATLAN, COL.
 2018-2021
 OFICIALIA MAYOR



MUNICIPIO DE COQUIMATLAN, COL.
Sistema Integral de Contabilidad Gubernamental
ESTADO DE FLUJOS DE EFECTIVO
DEL 1 DE ABRIL AL 30 DE ABRIL DE 2020

Concepto	2020	2019
FLUJOS DE EFECTIVO DE LAS ACTIVIDADES DE OPERACION		
<u>ORIGEN</u>	<u>11,671,339.93</u>	<u>8,100,502.03</u>
IMPUESTOS	213,829.39	449,906.56
CUOTAS Y APORTACIONES DE SEGURIDAD SOCIAL	0.00	0.00
CONTRIBUCIONES DE MEJORAS	0.00	0.00
DERECHOS	307,678.79	170,342.75
PRODUCTOS DE TIPO CORRIENTE	24,371.82	25,375.85
APROVECHAMIENTOS DE TIPO CORRIENTE	24,774.75	32,243.63
INGRESOS POR VENTA DE BIENES Y SERVICIOS	0.00	0.00
CONTRIBUCIONES NO COMPRENDIDAS EN LAS FRACCIONES DE LA LEY DE INGRESOS CAUSADAS EN EJERCICIOS FISCALES ANTERIORES PENDIENTES DE LIQUIDACIÓN O PAGO	0.00	0.00
PARTICIPACIONES Y APORTACIONES	11,100,685.18	7,422,633.24
TRANSFERENCIAS, ASIGNACIONES, SUBSIDIOS Y OTRAS AYUDAS	0.00	0.00
OTROS ORIGENES DE OPERACIÓN	0.00	0.00
<u>APLICACION</u>	<u>5,800,834.85</u>	<u>6,126,286.52</u>
SERVICIOS PERSONALES	3,676,582.63	4,143,944.70
MATERIALES Y SUMINISTROS	282,942.32	339,188.30
SERVICIOS GENERALES	631,192.36	780,143.38
AYUDAS DIVERSAS	0.00	0.00
ADEFAS	0.00	0.00
TRANSFERENCIAS INTERNAS Y ASIGNACIONES AL SECTOR PÚBLICO	0.00	0.00
TRANSFERENCIAS AL RESTO DEL SECTOR PUBLICO	600,000.00	500,000.00
SUBSIDIOS Y SUBENCIONES	0.00	0.00
AYUDAS SOCIALES	39,300.00	90,600.00
PENSIONES Y JUBILACIONES	513,031.86	0.00
TRANSFERENCIAS A FIDEICOMISOS, MANDATOS Y CONTRATOS ANALOGOS.	0.00	0.00
TRANSFERENCIAS A LA SEGURIDAD SOCIAL	0.00	0.00
DONATIVOS	0.00	0.00
TRANSFERENCIAS AL EXTERIOR	0.00	0.00
PARTICIPACIONES	0.00	0.00
APORTACIONES	0.00	0.00
CONVENIOS	0.00	0.00
OTRAS APLICACIONES DE OPERACIÓN	57,785.68	272,410.14
FLUJOS NETOS DE EFECTIVO POR ACTIVIDADES DE OPERACION	<u>5,870,505.08</u>	<u>1,974,215.51</u>
<hr/>		
FLUJOS DE EFECTIVO DE LAS ACTIVIDADES DE INVERSION		
<u>ORIGEN</u>	<u>0.00</u>	<u>120,602.44</u>
BIENES INMUEBLES, INFRA ESTRUCTURA Y CONSTRUCCIONES EN PROCESO	0.00	0.00
BIENES MUEBLES	0.00	0.00
OTROS ORIGENES DE INVERSION	0.00	120,602.44
<u>APLICACION</u>	<u>428,754.00</u>	<u>275,290.00</u>
BIENES INMUEBLES, INFRA ESTRUCTURA Y CONSTRUCCIONES EN PROCESO	0.00	0.00
BIENES MUEBLES	428,754.00	275,290.00

"BAJO PROTESTA DE DECIR VERDAD DECLARAMOS QUE LOS ESTADOS FINANCIEROS Y SUS NOTAS, SON RAZONABLEMENTE CORRECTOS Y SON REPOSABILIDAD DEL EMISOR"



MUNICIPIO DE COQUIMATLAN, COL.
Sistema Integral de Contabilidad Gubernamental
ESTADO DE FLUJOS DE EFECTIVO
DEL 1 DE ABRIL AL 30 DE ABRIL DE 2020

Concepto	2020	2019
OTRAS APLICACIONES DE INVERSION	0.00	0.00
FLUJOS NETOS DE EFECTIVO POR ACTIVIDADES DE INVERSION	<u>-428,754.00</u>	<u>-154,687.56</u>
FLUJOS DE EFECTIVO DE LAS ACTIVIDADES DE FINANCIAMIENTO		
<u>ORIGEN</u>	<u>7,249,987.87</u>	<u>14,036,058.74</u>
ENDEUDAMIENTO NETO	37,070.02	7,090,708.57
- INTERNO	37,070.02	7,090,708.57
- EXTERNO	0.00	0.00
OTROS ORIGENES DE FINANCIAMIENTO	7,212,917.85	6,945,350.17
<u>APLICACION</u>	<u>8,364,729.43</u>	<u>13,927,184.37</u>
SERVICIOS DE LA DEUDA	506,500.72	7,360,562.57
- INTERNO	506,500.72	7,360,562.57
- EXTERNO	0.00	0.00
OTRAS APLICACIONES DE FINANCIAMIENTO	7,858,228.71	6,566,621.80
FLUJOS NETOS DE EFECTIVO POR ACTIVIDADES DE FINANCIAMIENTO	<u>-1,114,741.56</u>	<u>108,874.37</u>
INCREMENTO/DISMINUCION NETA EN EL EFECTIVO Y EQUIVALENTES AL EFECTIVO	4,327,009.52	1,928,402.32
EFFECTIVO Y EQUIVALENTES AL EFECTIVO AL INICIO DEL EJERCICIO	17,866,054.25	9,861,220.28
EFFECTIVO Y EQUIVALENTES AL EFECTIVO AL FINAL DEL EJERCICIO	22,193,063.77	11,789,622.60



AYUNTAMIENTO CONSTITUCIONAL DE COQUIMATLAN, COL. 2018-2021
DR. JOSE GUADALUPE BENAVIDES FLORIAN
PRESIDENCIA

PRESIDENTE MUNICIPAL

TESORERO MUNICIPAL

C.P. MA GUADALUPE ADAME GUTIERREZ



H. AYUNTAMIENTO CONSTITUCIONAL DE COQUIMATLAN, COL. 2018-2021

OFICIAL MAYOR MUNICIPAL

LIC. OCTAVIO TINTOS TRUJILLO



H. AYUNTAMIENTO CONSTITUCIONAL DE COQUIMATLAN, COL. 2018-2021
OFICIALIA MAYOR

"BAJO PROTESTA DE DECIR VERDAD DECLARAMOS QUE LOS ESTADOS FINANCIEROS Y SUS NOTAS, SON RAZONABLEMENTE CORRECTOS Y SON RESPONSABILIDAD DEL EMISOR"

Fecha: 08/05/2020 10:45:58 a.m.

Pág.: 2



MUNICIPIO DE COQUIMATLAN, COL.
Sistema Integral de Contabilidad Gubernamental
ESTADO DE FLUJOS DE EFECTIVO
DEL 1 DE ENERO AL 30 DE ABRIL DE 2020

Concepto	2020	2019
FLUJOS DE EFECTIVO DE LAS ACTIVIDADES DE OPERACION		
ORIGEN	<u>39,468,469.30</u>	<u>35,419,380.48</u>
IMPUESTOS	3,766,595.22	3,994,947.45
CUOTAS Y APORTACIONES DE SEGURIDAD SOCIAL	0.00	0.00
CONTRIBUCIONES DE MEJORAS	0.00	0.00
DERECHOS	1,928,873.82	1,845,052.41
PRODUCTOS DE TIPO CORRIENTE	89,130.99	83,174.80
APROVECHAMIENTOS DE TIPO CORRIENTE	1,141,513.55	2,868,093.93
INGRESOS POR VENTA DE BIENES Y SERVICIOS	0.00	0.00
CONTRIBUCIONES NO COMPRENDIDAS EN LAS FRACCIONES DE LA LEY DE INGRESOS CAUSADAS EN EJERCICIOS FISCALES ANTERIORES PENDIENTES DE LIQUIDACIÓN O PAGO	0.00	0.00
PARTICIPACIONES Y APORTACIONES	32,542,355.72	26,628,111.89
TRANSFERENCIAS, ASIGNACIONES, SUBSIDIOS Y OTRAS AYUDAS	0.00	0.00
OTROS ORIGENES DE OPERACIÓN	0.00	0.00
APLICACION	<u>24,880,557.17</u>	<u>23,011,509.39</u>
SERVICIOS PERSONALES	16,257,049.25	15,440,096.71
MATERIALES Y SUMINISTROS	1,253,774.66	1,427,819.01
SERVICIOS GENERALES	2,739,797.52	3,682,469.05
AYUDAS DIVERSAS	0.00	0.00
ADEFAS	0.00	0.00
TRANSFERENCIAS INTERNAS Y ASIGNACIONES AL SECTOR PÚBLICO	0.00	0.00
TRANSFERENCIAS AL RESTO DEL SECTOR PUBLICO	2,100,000.00	2,000,000.00
SUBSIDIOS Y SUBENCIONES	0.00	0.00
AYUDAS SOCIALES	146,000.00	188,714.48
PENSIONES Y JUBILACIONES	2,152,727.84	0.00
TRANSFERENCIAS A FIDEICOMISOS, MANDATOS Y CONTRATOS ANALOGOS.	0.00	0.00
TRANSFERENCIAS A LA SEGURIDAD SOCIAL	0.00	0.00
DONATIVOS	0.00	0.00
TRANSFERENCIAS AL EXTERIOR	0.00	0.00
PARTICIPACIONES	0.00	0.00
APORTACIONES	0.00	0.00
CONVENIOS	0.00	0.00
OTRAS APLICACIONES DE OPERACIÓN	231,207.90	272,410.14
FLUJOS NETOS DE EFECTIVO POR ACTIVIDADES DE OPERACION	<u>14,587,912.13</u>	<u>12,407,871.09</u>
FLUJOS DE EFECTIVO DE LAS ACTIVIDADES DE INVERSION		
ORIGEN	<u>0.00</u>	<u>262,401.07</u>
BIENES INMUEBLES, INFRA ESTRUCTURA Y CONSTRUCCIONES EN PROCESO	0.00	0.00
BIENES MUEBLES	0.00	0.00
OTROS ORIGENES DE INVERSION	0.00	262,401.07
APLICACION	<u>428,754.00</u>	<u>285,113.68</u>
BIENES INMUEBLES, INFRA ESTRUCTURA Y CONSTRUCCIONES EN PROCESO	0.00	0.00
BIENES MUEBLES	428,754.00	282,179.99

"BAJO PROTESTA DE DECIR VERDAD DECLARAMOS QUE LOS ESTADOS FINANCIEROS Y SUS NOTAS, SON RAZONABLEMENTE CORRECTOS Y SON REONSABILIDAD DEL EMISOR"

Fecha: 08/05/2020 10:45:44 a.m.

Pág.: 1



MUNICIPIO DE COQUIMATLAN, COL.
Sistema Integral de Contabilidad Gubernamental
ESTADO DE FLUJOS DE EFECTIVO
DEL 1 DE ENERO AL 30 DE ABRIL DE 2020

Concepto	2020	2019
OTRAS APLICACIONES DE INVERSION	0.00	2,933.69
FLUJOS NETOS DE EFECTIVO POR ACTIVIDADES DE INVERSION	<u>-428,754.00</u>	<u>-22,712.61</u>
FLUJOS DE EFECTIVO DE LAS ACTIVIDADES DE FINANCIAMIENTO		
<u>ORIGEN</u>	<u>47,567,651.48</u>	<u>51,054,546.35</u>
ENDEUDAMIENTO NETO	39,069.86	7,092,708.41
- INTERNO	39,069.86	7,092,708.41
- EXTERNO	0.00	0.00
OTROS ORIGENES DE FINANCIAMIENTO	47,528,581.62	43,961,837.94
<u>APLICACION</u>	<u>56,069,830.48</u>	<u>54,049,030.61</u>
SERVICIOS DE LA DEUDA	1,914,384.91	8,499,673.80
- INTERNO	1,914,384.91	8,499,673.80
- EXTERNO	0.00	0.00
OTRAS APLICACIONES DE FINANCIAMIENTO	54,155,445.57	45,549,356.81
FLUJOS NETOS DE EFECTIVO POR ACTIVIDADES DE FINANCIAMIENTO	<u>-8,502,179.00</u>	<u>-2,994,484.26</u>
INCREMENTO/DISMINUCION NETA EN EL EFECTIVO Y EQUIVALENTES AL EFECTIVO	5,656,979.13	9,390,674.22
EFFECTIVO Y EQUIVALENTES AL EFECTIVO AL INICIO DEL EJERCICIO	16,536,084.64	2,398,948.38
EFFECTIVO Y EQUIVALENTES AL EFECTIVO AL FINAL DEL EJERCICIO	22,193,063.77	11,789,622.60



AYUNTAMIENTO CONSTITUCIONAL DE COQUIMATLAN, COL. 2018-2021
PRESIDENCIA
DR. JOSE GUADALUPE BENAVIDES FLORIAN

PRESIDENTE MUNICIPAL

TESORERO MUNICIPAL

C.P. MA GUADALUPE ADAME GUTIERREZ



H. AYUNTAMIENTO CONSTITUCIONAL DE COQUIMATLAN, COL. 2018-2021
TESORERÍA

OFICIAL MAYOR MUNICIPAL

LIC. OCTAVIO TINTOS TRUJILLO



H. AYUNTAMIENTO CONSTITUCIONAL DE COQUIMATLAN, COL. 2018-2021
OFICIALÍA MAYOR

"BAJO PROTESTA DE DECIR VERDAD DECLARAMOS QUE LOS ESTADOS FINANCIEROS Y SUS NOTAS, SON RAZONABLEMENTE CORRECTOS Y SON RESPONSABILIDAD DEL EMISOR"

Fecha: 08/05/2020 10:45:44 a.m.



**H. Ayuntamiento de Coquimatlán
Administración 2018-2021**



COQUIMATLÁN

H. AYUNTAMIENTO 2018-2021

	Balanza de comprobación



MUNICIPIO DE COQUIMATLAN, COL.
 Sistema Integral de Contabilidad Gubernamental
BALANZA DE COMPROBACION
DEL 1 DE ABRIL AL 30 DE ABRIL DE 2020

Descripción	Saldo Anterior		Movimientos		Saldo Actual	
	Debe	Haber	Debe	Haber	Debe	Haber
ACTIVO						
ACTIVO CIRCULANTE						
EFFECTIVO Y EQUIVALENTES						
EFFECTIVO	40,030,038.16	0.00	13,863,633.67	8,571,254.92	45,322,416.91	0.00
BANCOS/ TESORERIA	17,866,054.25	0.00	12,825,789.00	8,498,779.48	22,193,063.77	0.00
DEPOSITOS DE FONDOS DE TERCEROS EN GARANTÍA Y/O ADMINISTRACIÓN	0.00	0.00	15,852.60	15,852.60	0.00	0.00
	17,854,063.75	0.00	12,809,936.40	8,482,926.88	22,181,073.27	0.00
	11,990.50	0.00	0.00	0.00	11,990.50	0.00
DERECHOS A RECIBIR EFFECTIVO O EQUIVALENTES						
CUENTAS POR COBRAR A CORTO PLAZO	20,023,596.02	0.00	1,037,844.67	72,475.44	20,988,965.25	0.00
DEUDORES DIVERSOS POR COBRAR A CORTO PLAZO	1,863,604.93	0.00	20,489.46	30,629.42	1,853,464.97	0.00
INGRESOS POR RECUPERAR A CORTO PLAZO	985,810.29	0.00	0.00	22,469.81	963,340.48	0.00
DEUDORES POR ANTICIPOS DE TESORERIA A CORTO PLAZO	0.00	0.00	1,000,000.00	0.00	1,000,000.00	0.00
	40,741.88	0.00	17,355.21	19,376.21	38,720.88	0.00
PRESTAMOS OTORGADOS A CORTO PLAZO	17,133,438.92	0.00	0.00	0.00	17,133,438.92	0.00
DERECHOS A RECIBIR BIENES O SERVICIOS						
ANTICIPO A PROVEEDORES POR ADQUISICIÓN DE BIENES Y PRESTACION DE SERVICIOS A CORTO PLAZO	2,140,387.89	0.00	0.00	0.00	2,140,387.89	0.00
ANTICIPO A CONTRATISTAS POR OBRAS PÚBLICAS A CORTO PLAZO	1,598,685.76	0.00	0.00	0.00	1,598,685.76	0.00
	541,702.13	0.00	0.00	0.00	541,702.13	0.00
ACTIVO NO CIRCULANTE						
BIENES INMUEBLES, INFRAESTRUCTURA Y CONSTRUCCIONES EN PROCESO						
VIVIENDAS	147,727,562.62	0.00	428,754.00	0.00	148,156,316.62	0.00
EDIFICIOS NO HABITACIONALES	132,954,012.84	0.00	0.00	0.00	132,954,012.84	0.00
CONSTRUCCIONES EN PROCESO EN BIENES DE DOMINIO PÚBLICO	6,474,064.26	0.00	0.00	0.00	6,474,064.26	0.00
CONSTRUCCIONES EN PROCESO EN BIENES PROPIOS	4,386,372.60	0.00	0.00	0.00	4,386,372.60	0.00
BIENES MUEBLES	107,903,413.77	0.00	0.00	0.00	107,903,413.77	0.00
MOBILIARIO Y EQUIPO DE ADMINISTRACIÓN	14,190,162.21	0.00	0.00	0.00	14,190,162.21	0.00
MOBILIARIO Y EQUIPO EDUCACIONAL Y RECREATIVO	14,074,294.90	0.00	428,754.00	0.00	14,503,048.90	0.00
EQUIPO DE DEFENSA Y SEGURIDAD	11,955,491.44	0.00	0.00	0.00	11,955,491.44	0.00
ACTIVOS DIFERIDOS	963,788.00	0.00	0.00	0.00	963,788.00	0.00
ESTUDIOS, FORMULACIÓN Y EVALUACIÓN DE PROYECTOS	1,155,015.46	0.00	0.00	0.00	1,155,015.46	0.00
	699,254.88	0.00	0.00	0.00	699,254.88	0.00
	699,254.88	0.00	0.00	0.00	699,254.88	0.00
PASIVO						
PASIVO CIRCULANTE						
CUENTAS POR PAGAR A CORTO PLAZO						
	0.00	51,925,283.24	7,326,884.76	7,177,512.43	0.00	51,775,910.91
	0.00	39,619,825.03	6,820,384.04	7,140,442.41	0.00	39,939,883.40



MUNICIPIO DE COQUIMATLAN, COL.
Sistema Integral de Contabilidad Gubernamental
BALANZA DE COMPROBACION
DEL 1 DE ABRIL AL 30 DE ABRIL DE 2020

Descripción	Saldo Anterior		Movimientos		Saldo Actual	
	Debe	Haber	Debe	Haber	Debe	Haber
SERVICIOS PERSONALES POR PAGAR A CORTO PLAZO	0.00	5,393,489.24	4,000,614.57	3,963,342.56	0.00	5,356,217.23
PROVEEDORES POR PAGAR A CORTO PLAZO	0.00	185,534.46	1,228,445.50	1,632,421.15	0.00	589,510.11
CONTRATISTAS POR OBRAS PÚBLICAS POR PAGAR A CORTO PLAZO	0.00	1,710,910.49	0.00	0.00	0.00	1,710,910.49
TRANSFERENCIAS OTORGADAS POR PAGAR A CORTO PLAZO	46,912.99	0.00	725,747.73	601,800.00	170,860.72	0.00
RETENCIONES Y CONTRIBUCIONES POR PAGAR A CORTO PLAZO	0.00	23,127,650.37	818,682.51	923,957.12	0.00	23,232,924.98
DEVOLUCIONES DE LA LEY DE INGRESO POR PAGAR A CORTO PLAZO	1,038.86	0.00	0.00	0.00	1,038.86	0.00
OTRAS CUENTAS POR PAGAR A CORTO PLAZO	0.00	9,250,192.32	46,893.73	18,921.58	0.00	9,222,220.17
DOCUMENTOS POR PAGAR A CORTO PLAZO	0.00	74,274.31	0.00	0.00	0.00	74,274.31
OTROS DOCUMENTOS POR PAGAR A CORTO PLAZO	0.00	74,274.31	0.00	0.00	0.00	74,274.31
PORCIÓN A CORTO PLAZO DE LA DEUDA PÚBLICA A LARGO PLAZO	0.00	12,066,779.44	506,500.72	37,070.02	0.00	11,597,348.74
PORCIÓN A CORTO PLAZO DE LA DEUDA PÚBLICA INTERNA	0.00	12,066,779.44	506,500.72	37,070.02	0.00	11,597,348.74
FONDOS Y BIENES DE TERCEROS EN GARANTÍA Y/O ADMINISTRACIÓN A CORTO PLAZO	0.00	67,319.34	0.00	0.00	0.00	67,319.34
FONDOS EN GARANTÍA A CORTO PLAZO	0.00	67,319.34	0.00	0.00	0.00	67,319.34
OTROS PASIVOS A CORTO PLAZO	0.00	97,085.12	0.00	0.00	0.00	97,085.12
INGRESOS POR CLASIFICAR	0.00	97,085.12	0.00	0.00	0.00	97,085.12
PASIVO NO CIRCULANTE	0.00	6,866,097.19	0.00	0.00	0.00	6,866,097.19
DEUDA PÚBLICA A LARGO PLAZO	0.00	6,866,097.19	0.00	0.00	0.00	6,866,097.19
PRÉSTAMOS DE LA DEUDA INTERNA POR PAGAR A LARGO PLAZO	0.00	6,866,097.19	0.00	0.00	0.00	6,866,097.19
HACIENDA PÚBLICA/ PATRIMONIO						
HACIENDA PÚBLICA/ PATRIMONIO GENERADO	0.00	120,248,813.30	0.00	0.00	0.00	120,248,813.30
RESULTADOS DE EJERCICIOS ANTERIORES	0.00	107,974,308.79	0.00	0.00	0.00	107,974,308.79
RESULTADO EJERCICIO 2006	9,908,965.82	0.00	0.00	0.00	9,908,965.82	0.00
RESULTADO EJERCICIO 2008	0.00	4,148,484.46	0.00	0.00	0.00	4,148,484.46
RESULTADO EJERCICIO 2009	1,903,753.14	0.00	0.00	0.00	1,903,753.14	0.00
RESULTADO EJERCICIO 2010	0.00	1,516,535.05	0.00	0.00	0.00	1,516,535.05
RESULTADO EJERCICIO 2011	0.00	627,569.94	0.00	0.00	0.00	627,569.94
SUP O DEF 1990	489,733.84	0.00	0.00	0.00	489,733.84	0.00
SUP O DEF 1991	86,476.40	0.00	0.00	0.00	86,476.40	0.00
SUP O DEF 1992	238,128.61	0.00	0.00	0.00	238,128.61	0.00
SUP O DEF 1993	419,074.88	0.00	0.00	0.00	419,074.88	0.00



MUNICIPIO DE COQUIMATLAN, COL.
Sistema Integral de Contabilidad Gubernamental
BALANZA DE COMPROBACION
DEL 1 DE ABRIL AL 30 DE ABRIL DE 2020

Descripción	Saldo Anterior		Movimientos		Saldo Actual	
	Debe	Haber	Debe	Haber	Debe	Haber
SUP O DEF 1994	396,403.36	0.00	0.00	0.00	396,403.36	0.00
SUP O DEF 1995	105,595.46	0.00	0.00	0.00	105,595.46	0.00
SUP O DEF 1996	360,950.40	0.00	0.00	0.00	360,950.40	0.00
SUP O DEF 1997	0.00	2,428,046.29	0.00	0.00	0.00	2,428,046.29
SUP O DE F1998	0.00	1,077,382.20	0.00	0.00	0.00	1,077,382.20
SUP O DEF 1999	0.00	1,574,368.51	0.00	0.00	0.00	1,574,368.51
SUP O DEF 2000	0.00	684,511.01	0.00	0.00	0.00	684,511.01
SUP O DEF 2001	5,830,439.30	0.00	0.00	0.00	5,830,439.30	0.00
SUP O DEF 2002	0.00	1,910,777.48	0.00	0.00	0.00	1,910,777.48
RESULTADO EJERCICIO 2003	962,044.80	0.00	0.00	0.00	962,044.80	0.00
RESULTADO EJERCICIO 2004	0.00	3,342,415.89	0.00	0.00	0.00	3,342,415.89
RESULTADO EJER ANTERIORES	1,173,042.82	0.00	0.00	0.00	1,173,042.82	0.00
RESULTADO EJERCICIO 2005	1,256,399.24	0.00	0.00	0.00	1,256,399.24	0.00
RESULTADO EJERCICIO 2007	4,731,841.54	0.00	0.00	0.00	4,731,841.54	0.00
RESULTADO EJERCICIO 2012	1,097,445.64	0.00	0.00	0.00	1,097,445.64	0.00
RESULTADO EJERCICIO 2013	0.00	6,951,378.55	0.00	0.00	0.00	6,951,378.55
RESULTADO EJERCICIO 2014	0.00	12,411,888.99	0.00	0.00	0.00	12,411,888.99
RESULTADO EJERCICIO 2015	0.00	9,511,920.95	0.00	0.00	0.00	9,511,920.95
RESULTADO EJERCICIO 2016	0.00	17,041,178.34	0.00	0.00	0.00	17,041,178.34
RESULTADO EJERCICIO 2017	0.00	21,321,711.38	0.00	0.00	0.00	21,321,711.38
RESULTADO EJERCICIO 2018	0.00	23,818,633.23	0.00	0.00	0.00	23,818,633.23
RESULTADO EJERCICIO 2019	0.00	28,567,801.77	0.00	0.00	0.00	28,567,801.77
RESERVAS	0.00	12,274,504.51	0.00	0.00	0.00	12,274,504.51
RESERVAS DE PATRIMONIO	0.00	12,274,504.51	0.00	0.00	0.00	12,274,504.51
INGRESOS						
INGRESOS DE GESTIÓN	0.00	6,355,458.83	0.00	570,654.75	0.00	6,926,113.58
IMPUESTOS	0.00	3,552,765.83	0.00	213,829.39	0.00	3,766,595.22
IMPUESTO SOBRE LOS INGRESOS	0.00	26,336.43	0.00	0.00	0.00	26,336.43
IMPUESTOS SOBRE EL PATRIMONIO	0.00	3,104,888.48	0.00	185,853.57	0.00	3,290,742.05
IMPUESTO SOBRE LA PRODUCCIÓN, EL CONSUMO Y LAS TRANSACCIONES	0.00	257,382.11	0.00	27,725.57	0.00	285,107.68
ACCESORIOS	0.00	164,158.81	0.00	250.25	0.00	164,409.06
DERECHOS	0.00	1,621,195.03	0.00	307,678.79	0.00	1,928,873.82
DERECHOS POR EL USO, GOCE, APROVECHAMIENTO O EXPLOTACIÓN DE BIENES DE DOMINIO PÚBLICO	0.00	123,751.20	0.00	0.00	0.00	123,751.20
DERECHOS POR PRESTACIÓN DE SERVICIOS	0.00	562,426.78	0.00	243,507.22	0.00	805,934.00
OTROS DERECHOS	0.00	935,017.05	0.00	64,171.57	0.00	999,188.62



MUNICIPIO DE COQUIMATLAN, COL.
 Sistema Integral de Contabilidad Gubernamental
BALANZA DE COMPROBACION
DEL 1 DE ABRIL AL 30 DE ABRIL DE 2020

Descripción	Saldo Anterior		Movimientos		Saldo Actual	
	Debe	Haber	Debe	Haber	Debe	Haber
PRODUCTOS DE TIPO CORRIENTE	0.00	64,759.17	0.00	24,371.82	0.00	89,130.99
PRODUCTOS DERIVADOS DEL USO Y APROVECHAMIENTO DE BIENES NO SUJETOS A RÉGIMEN DE DOMINIO PÚBLICO	0.00	258.25	0.00	0.00	0.00	258.25
OTROS PRODUCTOS QUE GENERAN INGRESOS CORRIENTES	0.00	64,500.92	0.00	24,371.82	0.00	88,872.74
APROVECHAMIENTOS DE TIPO CORRIENTE	0.00	1,116,738.80	0.00	24,774.75	0.00	1,141,513.55
MULTAS	0.00	84,313.28	0.00	19,015.32	0.00	103,328.60
INDEMNIZACIONES	0.00	32,425.52	0.00	5,759.43	0.00	38,184.95
OTROS APROVECHAMIENTOS	0.00	1,000,000.00	0.00	0.00	0.00	1,000,000.00
PARTICIPACIONES, APORTACIONES, TRANSFERENCIAS, ASIGNACIONES, SUBSIDIOS Y OTRAS AYUDAS	0.00	21,441,670.54	0.00	11,100,685.18	0.00	32,542,355.72
PARTICIPACIONES Y APORTACIONES	0.00	21,441,670.54	0.00	11,100,685.18	0.00	32,542,355.72
PARTICIPACIONES	0.00	14,798,448.54	0.00	8,400,221.18	0.00	23,198,669.72
APORTACIONES	0.00	6,643,222.00	0.00	2,700,464.00	0.00	9,343,686.00
GASTOS Y OTRAS PÉRDIDAS						
GASTOS DE FUNCIONAMIENTO	15,659,904.12	0.00	4,795,148.28	204,430.97	20,250,621.43	0.00
SERVICIOS PERSONALES	12,580,466.62	0.00	3,881,013.60	204,430.97	16,257,049.25	0.00
REMUNERACIONES AL PERSONAL DE CARÁCTER PERMANENTE	6,789,570.44	0.00	2,235,212.70	11,443.50	9,013,339.64	0.00
REMUNERACIONES ADICIONALES Y ESPECIALES	756,727.97	0.00	267,276.11	7,530.00	1,016,474.08	0.00
SEGURIDAD SOCIAL	697,253.41	0.00	301,886.52	0.00	999,139.93	0.00
OTRAS PRESTACIONES SOCIALES Y ECONOMICAS	3,870,876.62	0.00	921,275.72	185,457.47	4,606,694.87	0.00
PAGO DE ESTIMULOS A SERVIDORES PUBLICOS	466,038.18	0.00	155,362.55	0.00	621,400.73	0.00
MATERIALES Y SUMINISTROS	970,832.34	0.00	282,942.32	0.00	1,253,774.66	0.00
MATERIALES DE ADMINISTRACION, EMISION DE DOCUMENTOS Y ARTICULOS OFICIALES	133,353.21	0.00	33,666.62	0.00	167,019.83	0.00
MATERIALES Y ARTICULOS DE CONSTRUCCION Y DE REPARACION	32,931.88	0.00	2,057.26	0.00	34,989.14	0.00
PRODUCTOS QUIMICOS, FARMACEUTICOS Y DE LABORATORIO	9,785.77	0.00	0.00	0.00	9,785.77	0.00
COMBUSTIBLES, LUBRICANTES Y ADITIVOS	773,848.48	0.00	246,917.81	0.00	1,020,766.29	0.00
VESTUARIO, BLANCOS, PRENDAS DE PROTECCION Y ARTICULOS DEPORTIVOS	17,194.80	0.00	0.00	0.00	17,194.80	0.00
MATERIALES Y SUMINISTROS PARA SEGURIDAD	900.00	0.00	0.00	0.00	900.00	0.00
HERRAMIENTAS, REFACCIONES Y ACCESORIOS MENORES	2,818.20	0.00	300.63	0.00	3,118.83	0.00
SERVICIOS GENERALES	2,108,605.16	0.00	631,192.36	0.00	2,739,797.52	0.00



MUNICIPIO DE COQUIMATLAN, COL.
Sistema Integral de Contabilidad Gubernamental
BALANZA DE COMPROBACION
DEL 1 DE ABRIL AL 30 DE ABRIL DE 2020

Descripción	Saldo Anterior		Movimientos		Saldo Actual	
	Debe	Haber	Debe	Haber	Debe	Haber
SERVICIOS BÁSICOS	956,101.00	0.00	387,423.00	0.00	1,343,524.00	0.00
SERVICIOS DE ARRENDAMIENTO	55,918.83	0.00	17,500.00	0.00	73,418.83	0.00
SERVICIOS PROFESIONALES, CIENTÍFICOS Y TÉCNICOS Y OTROS SERVICIOS	9,062.13	0.00	3,095.42	0.00	12,157.55	0.00
SERVICIOS FINANCIEROS, BANCARIOS Y COMERCIALES	8,502.68	0.00	2,360.60	0.00	10,863.28	0.00
SERVICIOS DE INSTALACION, REPARACION, MANTENIMIENTO Y CONSERVACION	295,245.59	0.00	153,688.95	0.00	448,934.54	0.00
SERVICIOS DE COMUNICACION SOCIAL Y PUBLICIDAD	3,865.00	0.00	29,580.00	0.00	33,445.00	0.00
SERVICIOS DE TRASLADO Y VIATICOS	14,242.00	0.00	0.00	0.00	14,242.00	0.00
SERVICIOS OFICIALES	615,227.75	0.00	32,393.98	0.00	647,621.73	0.00
OTROS SERVICIOS GENERALES	150,440.18	0.00	5,150.41	0.00	155,590.59	0.00
TRANSFERENCIAS, ASIGNACIONES, SUBSIDIOS Y OTRAS AYUDAS	3,246,395.98	0.00	1,155,331.86	3,000.00	4,398,727.84	0.00
TRANSFERENCIAS AL RESTO DEL SECTOR PUBLICO	1,500,000.00	0.00	600,000.00	0.00	2,100,000.00	0.00
TRANSFERENCIAS A ENTIDADES FEDERATIVAS Y MUNICIPIOS	1,500,000.00	0.00	600,000.00	0.00	2,100,000.00	0.00
AYUDAS SOCIALES	106,700.00	0.00	42,300.00	3,000.00	146,000.00	0.00
AYUDAS SOCIALES A PERSONAS	106,700.00	0.00	42,300.00	3,000.00	146,000.00	0.00
PENSIONES Y JUBILACIONES	1,639,695.98	0.00	513,031.86	0.00	2,152,727.84	0.00
JUBILACIONES	1,639,695.98	0.00	513,031.86	0.00	2,152,727.84	0.00
INTERESES, COMISIONES Y OTROS GASTOS DE LA DEUDA PÚBLICA	173,422.22	0.00	99,916.84	42,131.16	231,207.90	0.00
INTERESES DE LA DEUDA PUBLICA	173,422.22	0.00	99,916.84	42,131.16	231,207.90	0.00
INTERESES DE LA DEUDA PÚBLICA INTERNA	173,422.22	0.00	99,916.84	42,131.16	231,207.90	0.00
CUENTAS DE CIERRE CONTABLE						
CUENTAS DE ORDEN CONTABLES						
CUENTAS DE ORDEN PRESUPUESTARIAS						
LEY DE INGRESOS	0.00	0.00	23,342,679.86	23,342,679.86	0.00	0.00
LEY DE INGRESOS ESTIMADA	103,128,185.33	0.00	0.00	0.00	103,128,185.33	0.00
IMPUESTOS	5,828,042.45	0.00	0.00	0.00	5,828,042.45	0.00
DERECHOS	4,720,294.01	0.00	0.00	0.00	4,720,294.01	0.00
PRODUCTOS DE TIPO CORRIENTE	228,103.86	0.00	0.00	0.00	228,103.86	0.00
APROVECHAMIENTOS DE TIPO CORRIENTE	189,067.01	0.00	0.00	0.00	189,067.01	0.00
PARTICIPACIONES Y APORTACIONES.	92,162,678.00	0.00	0.00	0.00	92,162,678.00	0.00
LEY DE INGRESOS POR EJECUTAR	0.00	77,162,191.96	11,671,339.93	0.00	0.00	65,490,852.03
IMPUESTOS	0.00	2,275,276.62	213,829.39	0.00	0.00	2,061,447.23



MUNICIPIO DE COQUIMATLAN, COL.
Sistema Integral de Contabilidad Gubernamental
BALANZA DE COMPROBACION
DEL 1 DE ABRIL AL 30 DE ABRIL DE 2020

Descripción	Saldo Anterior		Movimientos		Saldo Actual	
	Debe	Haber	Debe	Haber	Debe	Haber
DERECHOS	0.00	3,099,098.98	307,678.79	0.00	0.00	2,791,420.19
PRODUCTOS DE TIPO CORRIENTE	0.00	163,344.69	24,371.82	0.00	0.00	138,972.87
APROVECHAMIENTOS DE TIPO CORRIENTE	0.00	72,328.21	24,774.75	0.00	0.00	47,553.46
PARTICIPACIONES Y APORTACIONES.	0.00	71,552,143.46	11,100,685.18	0.00	0.00	60,451,458.28
MODIFICACIONES A LA LEY DE INGRESOS ESTIMADA	1,831,136.00	0.00	0.00	0.00	1,831,136.00	0.00
APROVECHAMIENTOS DE TIPO CORRIENTE	1,000,000.00	0.00	0.00	0.00	1,000,000.00	0.00
PARTICIPACIONES Y APORTACIONES.	831,136.00	0.00	0.00	0.00	831,136.00	0.00
LEY DE INGRESOS DEVENGADA	0.00	0.00	11,671,339.93	11,671,339.93	0.00	0.00
IMPUESTOS	0.00	0.00	213,829.39	213,829.39	0.00	0.00
DERECHOS	0.00	0.00	307,678.79	307,678.79	0.00	0.00
PRODUCTOS DE TIPO CORRIENTE	0.00	0.00	24,371.82	24,371.82	0.00	0.00
APROVECHAMIENTOS DE TIPO CORRIENTE	0.00	0.00	24,774.75	24,774.75	0.00	0.00
PARTICIPACIONES Y APORTACIONES.	0.00	0.00	11,100,685.18	11,100,685.18	0.00	0.00
LEY DE INGRESOS RECAUDADA	0.00	27,797,129.37	0.00	11,671,339.93	0.00	39,468,469.30
IMPUESTOS	0.00	3,552,765.83	0.00	213,829.39	0.00	3,766,595.22
DERECHOS	0.00	1,621,195.03	0.00	307,678.79	0.00	1,928,873.82
PRODUCTOS DE TIPO CORRIENTE	0.00	64,759.17	0.00	24,371.82	0.00	89,130.99
APROVECHAMIENTOS DE TIPO CORRIENTE	0.00	1,116,738.80	0.00	24,774.75	0.00	1,141,513.55
PARTICIPACIONES Y APORTACIONES.	0.00	21,441,670.54	0.00	11,100,685.18	0.00	32,542,355.72
PRESUPUESTO DE EGRESOS	0.00	0.00	37,904,107.39	37,904,107.39	0.00	0.00
PRESUPUESTO DE EGRESOS APROBADO	0.00	103,128,185.33	0.00	0.00	0.00	103,128,185.33
SERVICIOS PERSONALES	0.00	59,223,411.86	0.00	0.00	0.00	59,223,411.86
MATERIALES Y SUMINISTROS	0.00	5,353,542.71	0.00	0.00	0.00	5,353,542.71
SERVICIOS GENERALES	0.00	9,152,719.13	0.00	0.00	0.00	9,152,719.13
TRANSFERENCIAS, ASIGNACIONES, SUBSIDIOS Y OTRAS AYUDAS	0.00	13,790,733.50	0.00	0.00	0.00	13,790,733.50
BIENES MUEBLES, INMUEBLES E INTANGIBLES	0.00	12,774.81	0.00	0.00	0.00	12,774.81
INVERSION PUBLICA	0.00	13,790,536.00	0.00	0.00	0.00	13,790,536.00
DEUDA PUBLICA	0.00	1,804,467.32	0.00	0.00	0.00	1,804,467.32
PRESUPUESTO DE EGRESOS POR EJERCER	77,235,255.96	0.00	5,999,093.16	12,281,446.05	70,952,903.07	0.00
SERVICIOS PERSONALES	46,642,945.24	0.00	3,884,443.23	7,561,025.86	42,966,362.61	0.00
MATERIALES Y SUMINISTROS	4,260,537.00	0.00	63,227.20	772,425.00	3,551,339.20	0.00
SERVICIOS GENERALES	7,955,355.22	0.00	1,707,936.76	1,892,727.31	7,770,564.67	0.00
TRANSFERENCIAS, ASIGNACIONES, SUBSIDIOS Y OTRAS AYUDAS	10,364,240.64	0.00	264,284.79	1,436,762.98	9,191,762.45	0.00
BIENES MUEBLES, INMUEBLES E INTANGIBLES	443,774.81	0.00	0.00	428,754.00	15,020.81	0.00
INVERSION PUBLICA	14,581,701.00	0.00	0.00	0.00	14,581,701.00	0.00



MUNICIPIO DE COQUIMATLAN, COL.
Sistema Integral de Contabilidad Gubernamental
BALANZA DE COMPROBACION
DEL 1 DE ABRIL AL 30 DE ABRIL DE 2020

Descripción	Saldo Anterior		Movimientos		Saldo Actual	
	Debe	Haber	Debe	Haber	Debe	Haber
DEUDA PUBLICA	0.00	7,013,297.95	79,201.18	189,750.90	0.00	7,123,847.67
MODIFICACIONES AL PRESUPUESTO DE EGRESOS APROBADO	0.00	1,831,136.00	5,709,884.07	5,709,884.07	0.00	1,831,136.00
SERVICIOS PERSONALES	0.00	0.00	3,677,435.32	3,677,435.32	0.00	0.00
MATERIALES Y SUMINISTROS	122,173.37	0.00	489,482.68	63,227.20	548,428.85	0.00
SERVICIOS GENERALES	0.00	911,241.25	1,261,534.95	1,707,936.76	0.00	1,357,643.06
TRANSFERENCIAS, ASIGNACIONES, SUBSIDIOS Y OTRAS AYUDAS	180,096.88	0.00	281,431.12	261,284.79	200,243.21	0.00
BIENES MUEBLES, INMUEBLES E INTANGIBLES	0.00	431,000.00	0.00	0.00	0.00	431,000.00
INVERSION PUBLICA	0.00	791,165.00	0.00	0.00	0.00	791,165.00
PRESUPUESTO DE EGRESOS COMPROMETIDO	0.00	0.00	6,858,194.13	6,858,194.13	0.00	0.00
SERVICIOS PERSONALES	0.00	0.00	4,088,021.51	4,088,021.51	0.00	0.00
MATERIALES Y SUMINISTROS	0.00	0.00	282,942.32	282,942.32	0.00	0.00
SERVICIOS GENERALES	0.00	0.00	631,192.36	631,192.36	0.00	0.00
TRANSFERENCIAS, ASIGNACIONES, SUBSIDIOS Y OTRAS AYUDAS	0.00	0.00	1,158,331.86	1,158,331.86	0.00	0.00
BIENES MUEBLES, INMUEBLES E INTANGIBLES	0.00	428,754.00	428,754.00	428,754.00	0.00	0.00
DEUDA PUBLICA	0.00	268,952.08	268,952.08	268,952.08	0.00	0.00
PRESUPUESTO DE EGRESOS DEVENGADO	1,481,001.21	0.00	6,855,617.19	6,465,486.49	1,871,131.91	0.00
SERVICIOS PERSONALES	0.00	0.00	4,085,444.57	4,085,444.57	0.00	0.00
MATERIALES Y SUMINISTROS	100,897.64	0.00	282,942.32	298,612.88	85,227.08	0.00
SERVICIOS GENERALES	130,797.94	0.00	631,192.36	654,145.10	107,845.20	0.00
TRANSFERENCIAS, ASIGNACIONES, SUBSIDIOS Y OTRAS AYUDAS	0.00	0.00	1,158,331.86	1,158,331.86	0.00	0.00
BIENES MUEBLES, INMUEBLES E INTANGIBLES	0.00	428,754.00	428,754.00	428,754.00	0.00	0.00
DEUDA PUBLICA	1,249,305.63	0.00	268,952.08	268,952.08	1,249,305.63	0.00
PRESUPUESTO DE EGRESOS EJERCIDO	6,709,372.11	0.00	6,446,954.13	6,320,996.86	6,835,329.38	0.00
SERVICIOS PERSONALES	248,064.83	0.00	4,059,532.21	3,955,664.69	351,932.35	0.00
MATERIALES Y SUMINISTROS	0.00	0.00	298,612.88	252,035.44	46,577.44	0.00
SERVICIOS GENERALES	82,847.00	0.00	660,525.10	690,012.79	53,359.31	0.00
TRANSFERENCIAS, ASIGNACIONES, SUBSIDIOS Y OTRAS AYUDAS	0.00	0.00	1,159,331.86	1,154,331.86	5,000.00	0.00
DEUDA PUBLICA	6,378,460.28	0.00	268,952.08	268,952.08	6,378,460.28	0.00
PRESUPUESTO DE EGRESOS PAGADO	19,533,692.05	0.00	6,034,364.71	268,099.79	25,299,956.97	0.00
SERVICIOS PERSONALES	12,332,401.79	0.00	3,751,233.72	178,518.61	15,905,116.90	0.00
MATERIALES Y SUMINISTROS	869,934.70	0.00	252,035.44	0.00	1,121,970.14	0.00
SERVICIOS GENERALES	1,894,960.22	0.00	690,012.79	6,380.00	2,578,593.01	0.00
TRANSFERENCIAS, ASIGNACIONES, SUBSIDIOS Y OTRAS AYUDAS	3,246,395.98	0.00	1,151,331.86	4,000.00	4,393,727.84	0.00



MUNICIPIO DE COQUIMATLAN, COL.
Sistema Integral de Contabilidad Gubernamental
BALANZA DE COMPROBACION
DEL 1 DE ABRIL AL 30 DE ABRIL DE 2020

Descripción	Saldo Anterior		Movimientos		Saldo Actual	
	Debe	Haber	Debe	Haber	Debe	Haber
OTRAS AYUDAS						
DEUDA PUBLICA	1,189,999.36	0.00	189,750.90	79,201.18	1,300,549.08	0.00
CUENTAS DE CIERRE PRESUPUESTARIO						
TOTAL:	453,079,781.06	453,079,781.06	88,916,456.66	88,916,456.66	465,282,647.92	465,282,647.92



MUNICIPIO DE COQUIMATLAN, COL.
Sistema Integral de Contabilidad Gubernamental
BALANZA DE COMPROBACION
DEL 1 DE ENERO AL 30 DE ABRIL DE 2020

Descripción	Saldo Anterior		Movimientos		Saldo Actual	
	Debe	Haber	Debe	Haber	Debe	Haber
ACTIVO						
ACTIVO CIRCULANTE						
EFFECTIVO Y EQUIVALENTES						
EFFECTIVO	38,570,597.13	0.00	51,710,182.41	44,958,362.63	45,322,416.91	0.00
BANCOS/ TESORERIA	16,536,084.64	0.00	50,119,479.11	44,462,499.98	22,193,063.77	0.00
DEPOSITOS DE FONDOS DE TERCEROS EN GARANTÍA Y/O ADMINISTRACIÓN	0.00	0.00	46,779.79	46,779.79	0.00	0.00
	16,524,094.14	0.00	50,068,603.32	44,411,624.19	22,181,073.27	0.00
	11,990.50	0.00	4,096.00	4,096.00	11,990.50	0.00
DERECHOS A RECIBIR EFECTIVO O EQUIVALENTES	19,894,124.60	0.00	1,498,153.30	403,312.65	20,988,965.25	0.00
CUENTAS POR COBRAR A CORTO PLAZO	1,829,194.69	0.00	234,987.09	210,716.81	1,853,464.97	0.00
DEUDORES DIVERSOS POR COBRAR A CORTO PLAZO	985,352.29	0.00	28,000.00	50,011.81	963,340.48	0.00
INGRESOS POR RECUPERAR A CORTO PLAZO	0.00	0.00	1,000,000.00	0.00	1,000,000.00	0.00
DEUDORES POR ANTICIPOS DE TESORERIA A CORTO PLAZO	15,762.12	0.00	77,785.21	54,826.45	38,720.88	0.00
PRESTAMOS OTORGADOS A CORTO PLAZO	17,063,815.50	0.00	157,381.00	87,757.58	17,133,438.92	0.00
DERECHOS A RECIBIR BIENES O SERVICIOS	2,140,387.89	0.00	92,550.00	92,550.00	2,140,387.89	0.00
ANTICIPO A PROVEEDORES POR ADQUISICIÓN DE BIENES Y PRESTACION DE SERVICIOS A CORTO PLAZO	1,598,685.76	0.00	92,550.00	92,550.00	1,598,685.76	0.00
ANTICIPO A CONTRATISTAS POR OBRAS PÚBLICAS A CORTO PLAZO	541,702.13	0.00	0.00	0.00	541,702.13	0.00
ACTIVO NO CIRCULANTE						
BIENES INMUEBLES, INFRAESTRUCTURA Y CONSTRUCCIONES EN PROCESO						
VIVIENDAS	147,727,562.62	0.00	428,754.00	0.00	148,156,316.62	0.00
EDIFICIOS NO HABITACIONALES	132,954,012.84	0.00	0.00	0.00	132,954,012.84	0.00
CONSTRUCCIONES EN PROCESO EN BIENES DE DOMINIO PÚBLICO	6,474,064.26	0.00	0.00	0.00	6,474,064.26	0.00
CONSTRUCCIONES EN PROCESO EN BIENES PROPIOS	4,386,372.60	0.00	0.00	0.00	4,386,372.60	0.00
BIENES MUEBLES	107,903,413.77	0.00	0.00	0.00	107,903,413.77	0.00
MOBILIARIO Y EQUIPO DE ADMINISTRACIÓN	14,190,162.21	0.00	0.00	0.00	14,190,162.21	0.00
MOBILIARIO Y EQUIPO EDUCACIONAL Y RECREATIVO	14,074,294.90	0.00	428,754.00	0.00	14,503,048.90	0.00
EQUIPO DE DEFENSA Y SEGURIDAD	11,955,491.44	0.00	428,754.00	0.00	12,384,245.44	0.00
ESTUDIOS, FORMULACIÓN Y EVALUACIÓN DE PROYECTOS	963,788.00	0.00	0.00	0.00	963,788.00	0.00
	1,155,015.46	0.00	0.00	0.00	1,155,015.46	0.00
	699,254.88	0.00	0.00	0.00	699,254.88	0.00
	699,254.88	0.00	0.00	0.00	699,254.88	0.00
PASIVO						
PASIVO CIRCULANTE						
CUENTAS POR PAGAR A CORTO PLAZO						
	0.00	59,183,249.26	54,479,127.18	47,071,788.83	0.00	51,775,910.91
	0.00	45,471,906.70	52,564,742.27	47,032,718.97	0.00	39,939,883.40



MUNICIPIO DE COQUIMATLAN, COL.
Sistema Integral de Contabilidad Gubernamental
BALANZA DE COMPROBACION
DEL 1 DE ENERO AL 30 DE ABRIL DE 2020

Descripción	Saldo Anterior		Movimientos		Saldo Actual	
	Debe	Haber	Debe	Haber	Debe	Haber
SERVICIOS PERSONALES POR PAGAR A CORTO PLAZO	0.00	6,426,436.95	21,306,784.99	20,236,565.27	0.00	5,356,217.23
PROVEEDORES POR PAGAR A CORTO PLAZO	0.00	438,435.69	20,001,084.06	20,152,158.48	0.00	589,510.11
CONTRATISTAS POR OBRAS PÚBLICAS POR PAGAR A CORTO PLAZO	0.00	5,297,228.69	3,724,421.33	138,103.13	0.00	1,710,910.49
TRANSFERENCIAS OTORGADAS POR PAGAR A CORTO PLAZO	0.00	577,616.26	3,169,203.78	2,420,726.80	170,860.72	0.00
RETENCIONES Y CONTRIBUCIONES POR PAGAR A CORTO PLAZO	0.00	23,163,804.27	3,908,288.82	3,977,409.53	0.00	23,232,924.98
DEVOLUCIONES DE LA LEY DE INGRESO POR PAGAR A CORTO PLAZO	1,038.86	0.00	0.00	0.00	1,038.86	0.00
OTRAS CUENTAS POR PAGAR A CORTO PLAZO	0.00	9,569,423.70	454,959.29	107,755.76	0.00	9,222,220.17
DOCUMENTOS POR PAGAR A CORTO PLAZO	0.00	74,274.31	1,999.84	1,999.84	0.00	74,274.31
OTROS DOCUMENTOS POR PAGAR A CORTO PLAZO	0.00	74,274.31	1,999.84	1,999.84	0.00	74,274.31
PORCIÓN A CORTO PLAZO DE LA DEUDA PÚBLICA A LARGO PLAZO	0.00	13,472,663.79	1,912,385.07	37,070.02	0.00	11,597,348.74
PORCIÓN A CORTO PLAZO DE LA DEUDA PÚBLICA INTERNA	0.00	13,472,663.79	1,912,385.07	37,070.02	0.00	11,597,348.74
FONDOS Y BIENES DE TERCEROS EN GARANTÍA Y/O ADMINISTRACIÓN A CORTO PLAZO	0.00	67,319.34	0.00	0.00	0.00	67,319.34
FONDOS EN GARANTÍA A CORTO PLAZO	0.00	67,319.34	0.00	0.00	0.00	67,319.34
OTROS PASIVOS A CORTO PLAZO	0.00	97,085.12	0.00	0.00	0.00	97,085.12
INGRESOS POR CLASIFICAR	0.00	97,085.12	0.00	0.00	0.00	97,085.12
PASIVO NO CIRCULANTE	0.00	6,866,097.19	0.00	0.00	0.00	6,866,097.19
DEUDA PÚBLICA A LARGO PLAZO	0.00	6,866,097.19	0.00	0.00	0.00	6,866,097.19
PRÉSTAMOS DE LA DEUDA INTERNA POR PAGAR A LARGO PLAZO	0.00	6,866,097.19	0.00	0.00	0.00	6,866,097.19
HACIENDA PÚBLICA/ PATRIMONIO						
HACIENDA PÚBLICA/ PATRIMONIO GENERADO	0.00	120,248,813.30	0.00	0.00	0.00	120,248,813.30
RESULTADOS DE EJERCICIOS ANTERIORES	0.00	107,974,308.79	0.00	0.00	0.00	107,974,308.79
RESULTADO EJERCICIO 2006	9,908,965.82	0.00	0.00	0.00	9,908,965.82	0.00
RESULTADO EJERCICIO 2008	0.00	4,148,484.46	0.00	0.00	0.00	4,148,484.46
RESULTADO EJERCICIO 2009	1,903,753.14	0.00	0.00	0.00	1,903,753.14	0.00
RESULTADO EJERCICIO 2010	0.00	1,516,535.05	0.00	0.00	0.00	1,516,535.05
RESULTADO EJERCICIO 2011	0.00	627,569.94	0.00	0.00	0.00	627,569.94
SUP O DEF 1990	489,733.84	0.00	0.00	0.00	489,733.84	0.00
SUP O DEF 1991	86,476.40	0.00	0.00	0.00	86,476.40	0.00
SUP O DEF 1992	238,128.61	0.00	0.00	0.00	238,128.61	0.00
SUP O DEF 1993	419,074.88	0.00	0.00	0.00	419,074.88	0.00



MUNICIPIO DE COQUIMATLAN, COL.
Sistema Integral de Contabilidad Gubernamental
BALANZA DE COMPROBACION
DEL 1 DE ENERO AL 30 DE ABRIL DE 2020

Descripción	Saldo Anterior		Movimientos		Saldo Actual	
	Debe	Haber	Debe	Haber	Debe	Haber
SUP O DEF 1994	396,403.36	0.00	0.00	0.00	396,403.36	0.00
SUP O DEF 1995	105,595.46	0.00	0.00	0.00	105,595.46	0.00
SUP O DEF 1996	360,950.40	0.00	0.00	0.00	360,950.40	0.00
SUP O DEF 1997	0.00	2,428,046.29	0.00	0.00	0.00	2,428,046.29
SUP O DE F1998	0.00	1,077,382.20	0.00	0.00	0.00	1,077,382.20
SUP O DEF 1999	0.00	1,574,368.51	0.00	0.00	0.00	1,574,368.51
SUP O DEF 2000	0.00	684,511.01	0.00	0.00	0.00	684,511.01
SUP O DEF 2001	5,830,439.30	0.00	0.00	0.00	5,830,439.30	0.00
SUP O DEF 2002	0.00	1,910,777.48	0.00	0.00	0.00	1,910,777.48
RESULTADO EJERCICIO 2003	962,044.80	0.00	0.00	0.00	962,044.80	0.00
RESULTADO EJERCICIO 2004	0.00	3,342,415.89	0.00	0.00	0.00	3,342,415.89
RESULTADO EJER ANTERIORES	1,173,042.82	0.00	0.00	0.00	1,173,042.82	0.00
RESULTADO EJERCICIO 2005	1,256,399.24	0.00	0.00	0.00	1,256,399.24	0.00
RESULTADO EJERCICIO 2007	4,731,841.54	0.00	0.00	0.00	4,731,841.54	0.00
RESULTADO EJERCICIO 2012	1,097,445.64	0.00	0.00	0.00	1,097,445.64	0.00
RESULTADO EJERCICIO 2013	0.00	6,951,378.55	0.00	0.00	0.00	6,951,378.55
RESULTADO EJERCICIO 2014	0.00	12,411,888.99	0.00	0.00	0.00	12,411,888.99
RESULTADO EJERCICIO 2015	0.00	9,511,920.95	0.00	0.00	0.00	9,511,920.95
RESULTADO EJERCICIO 2016	0.00	17,041,178.34	0.00	0.00	0.00	17,041,178.34
RESULTADO EJERCICIO 2017	0.00	21,321,711.38	0.00	0.00	0.00	21,321,711.38
RESULTADO EJERCICIO 2018	0.00	23,818,633.23	0.00	0.00	0.00	23,818,633.23
RESULTADO EJERCICIO 2019	0.00	28,567,801.77	0.00	0.00	0.00	28,567,801.77
RESERVAS	0.00	12,274,504.51	0.00	0.00	0.00	12,274,504.51
RESERVAS DE PATRIMONIO	0.00	12,274,504.51	0.00	0.00	0.00	12,274,504.51
INGRESOS						
INGRESOS DE GESTIÓN	0.00	0.00	0.00	6,926,113.58	0.00	6,926,113.58
IMPUESTOS	0.00	0.00	0.00	3,766,595.22	0.00	3,766,595.22
IMPUESTO SOBRE LOS INGRESOS	0.00	0.00	0.00	26,336.43	0.00	26,336.43
IMPUESTOS SOBRE EL PATRIMONIO	0.00	0.00	0.00	3,290,742.05	0.00	3,290,742.05
IMPUESTO SOBRE LA PRODUCCIÓN, EL CONSUMO Y LAS TRANSACCIONES	0.00	0.00	0.00	285,107.68	0.00	285,107.68
ACCESORIOS	0.00	0.00	0.00	164,409.06	0.00	164,409.06
DERECHOS	0.00	0.00	0.00	1,928,873.82	0.00	1,928,873.82
DERECHOS POR EL USO, GOCE, APROVECHAMIENTO O EXPLOTACIÓN DE BIENES DE DOMINIO PÚBLICO	0.00	0.00	0.00	123,751.20	0.00	123,751.20
DERECHOS POR PRESTACIÓN DE SERVICIOS	0.00	0.00	0.00	805,934.00	0.00	805,934.00
OTROS DERECHOS	0.00	0.00	0.00	999,188.62	0.00	999,188.62



MUNICIPIO DE COQUIMATLAN, COL.
Sistema Integral de Contabilidad Gubernamental
BALANZA DE COMPROBACION
DEL 1 DE ENERO AL 30 DE ABRIL DE 2020

Descripción	Saldo Anterior		Movimientos		Saldo Actual	
	Debe	Haber	Debe	Haber	Debe	Haber
PRODUCTOS DE TIPO CORRIENTE	0.00	0.00	0.00	89,130.99	0.00	89,130.99
PRODUCTOS DERIVADOS DEL USO Y APROVECHAMIENTO DE BIENES NO SUJETOS A RÉGIMEN DE DOMINIO PÚBLICO	0.00	0.00	0.00	258.25	0.00	258.25
OTROS PRODUCTOS QUE GENERAN INGRESOS CORRIENTES	0.00	0.00	0.00	88,872.74	0.00	88,872.74
APROVECHAMIENTOS DE TIPO CORRIENTE	0.00	0.00	0.00	1,141,513.55	0.00	1,141,513.55
MULTAS	0.00	0.00	0.00	103,328.60	0.00	103,328.60
INDEMNIZACIONES	0.00	0.00	0.00	38,184.95	0.00	38,184.95
OTROS APROVECHAMIENTOS	0.00	0.00	0.00	1,000,000.00	0.00	1,000,000.00
PARTICIPACIONES, APORTACIONES, TRANSFERENCIAS, ASIGNACIONES, SUBSIDIOS Y OTRAS AYUDAS	0.00	0.00	0.00	32,542,355.72	0.00	32,542,355.72
PARTICIPACIONES Y APORTACIONES	0.00	0.00	0.00	32,542,355.72	0.00	32,542,355.72
PARTICIPACIONES	0.00	0.00	0.00	23,198,669.72	0.00	23,198,669.72
APORTACIONES	0.00	0.00	0.00	9,343,686.00	0.00	9,343,686.00
GASTOS Y OTRAS PÉRDIDAS	0.00	0.00	0.00	1,394,468.05	20,250,621.43	0.00
GASTOS DE FUNCIONAMIENTO	0.00	0.00	21,645,089.48	1,394,468.05	20,250,621.43	0.00
SERVICIOS PERSONALES	0.00	0.00	17,546,541.33	1,289,492.08	16,257,049.25	0.00
REMUNERACIONES AL PERSONAL DE CARÁCTER PERMANENTE	0.00	0.00	9,561,732.84	548,393.20	9,013,339.64	0.00
REMUNERACIONES ADICIONALES Y ESPECIALES	0.00	0.00	1,026,394.00	9,919.92	1,016,474.08	0.00
SEGURIDAD SOCIAL	0.00	0.00	1,022,026.14	22,886.21	999,139.93	0.00
OTRAS PRESTACIONES SOCIALES Y ECONOMICAS	0.00	0.00	5,314,938.12	708,243.25	4,606,694.87	0.00
PAGO DE ESTIMULOS A SERVIDORES PUBLICOS	0.00	0.00	621,450.23	49.50	621,400.73	0.00
MATERIALES Y SUMINISTROS	0.00	0.00	1,260,334.88	6,560.22	1,253,774.66	0.00
MATERIALES DE ADMINISTRACION, EMISION DE DOCUMENTOS Y ARTICULOS OFICIALES	0.00	0.00	167,401.43	381.60	167,019.83	0.00
MATERIALES Y ARTICULOS DE CONSTRUCCION Y DE REPARACION	0.00	0.00	41,167.76	6,178.62	34,989.14	0.00
PRODUCTOS QUIMICOS, FARMACEUTICOS Y DE LABORATORIO	0.00	0.00	9,785.77	0.00	9,785.77	0.00
COMBUSTIBLES, LUBRICANTES Y ADITIVOS	0.00	0.00	1,020,766.29	0.00	1,020,766.29	0.00
VESTUARIO, BLANCOS, PRENDAS DE PROTECCION Y ARTICULOS DEPORTIVOS	0.00	0.00	17,194.80	0.00	17,194.80	0.00
MATERIALES Y SUMINISTROS PARA SEGURIDAD	0.00	0.00	900.00	0.00	900.00	0.00
HERRAMIENTAS, REFACCIONES Y ACCESORIOS MENORES	0.00	0.00	3,118.83	0.00	3,118.83	0.00
SERVICIOS GENERALES	0.00	0.00	2,838,213.27	98,415.75	2,739,797.52	0.00



MUNICIPIO DE COQUIMATLAN, COL.
Sistema Integral de Contabilidad Gubernamental
BALANZA DE COMPROBACION
DEL 1 DE ENERO AL 30 DE ABRIL DE 2020

Descripción	Saldo Anterior		Movimientos		Saldo Actual	
	Debe	Haber	Debe	Haber	Debe	Haber
SERVICIOS BÁSICOS	0.00	0.00	1,388,436.00	44,912.00	1,343,524.00	0.00
SERVICIOS DE ARRENDAMIENTO	0.00	0.00	75,518.84	2,100.01	73,418.83	0.00
SERVICIOS PROFESIONALES, CIENTÍFICOS Y TÉCNICOS Y OTROS SERVICIOS	0.00	0.00	12,157.55	0.00	12,157.55	0.00
SERVICIOS FINANCIEROS, BANCARIOS Y COMERCIALES	0.00	0.00	11,327.28	464.00	10,863.28	0.00
SERVICIOS DE INSTALACION, REPARACION, MANTENIMIENTO Y CONSERVACION	0.00	0.00	450,244.54	1,310.00	448,934.54	0.00
SERVICIOS DE COMUNICACION SOCIAL Y PUBLICIDAD	0.00	0.00	37,788.00	4,343.00	33,445.00	0.00
SERVICIOS DE TRASLADO Y VIATICOS	0.00	0.00	14,242.00	0.00	14,242.00	0.00
SERVICIOS OFICIALES	0.00	0.00	692,908.47	45,286.74	647,621.73	0.00
OTROS SERVICIOS GENERALES	0.00	0.00	155,590.59	0.00	155,590.59	0.00
TRANSFERENCIAS, ASIGNACIONES, SUBSIDIOS Y OTRAS AYUDAS	0.00	0.00	4,404,727.84	6,000.00	4,398,727.84	0.00
TRANSFERENCIAS AL RESTO DEL SECTOR PUBLICO	0.00	0.00	2,100,000.00	0.00	2,100,000.00	0.00
TRANSFERENCIAS A ENTIDADES FEDERATIVAS Y MUNICIPIOS	0.00	0.00	2,100,000.00	0.00	2,100,000.00	0.00
AYUDAS SOCIALES	0.00	0.00	152,000.00	6,000.00	146,000.00	0.00
AYUDAS SOCIALES A PERSONAS	0.00	0.00	152,000.00	6,000.00	146,000.00	0.00
PENSIONES Y JUBILACIONES	0.00	0.00	2,152,727.84	0.00	2,152,727.84	0.00
JUBILACIONES	0.00	0.00	2,152,727.84	0.00	2,152,727.84	0.00
INTERESES, COMISIONES Y OTROS GASTOS DE LA DEUDA PUBLICA	0.00	0.00	273,339.06	42,131.16	231,207.90	0.00
INTERESES DE LA DEUDA PUBLICA	0.00	0.00	273,339.06	42,131.16	231,207.90	0.00
INTERESES DE LA DEUDA PÚBLICA INTERNA	0.00	0.00	273,339.06	42,131.16	231,207.90	0.00
CUENTAS DE CIERRE CONTABLE						
CUENTAS DE ORDEN CONTABLES						
CUENTAS DE ORDEN PRESUPUESTARIAS						
LEY DE INGRESOS	0.00	0.00	183,896,259.93	183,896,259.93	0.00	0.00
LEY DE INGRESOS ESTIMADA	0.00	0.00	103,128,185.33	0.00	103,128,185.33	0.00
IMPUESTOS	0.00	0.00	5,828,042.45	0.00	5,828,042.45	0.00
DERECHOS	0.00	0.00	4,720,294.01	0.00	4,720,294.01	0.00
PRODUCTOS DE TIPO CORRIENTE	0.00	0.00	228,103.86	0.00	228,103.86	0.00
APROVECHAMIENTOS DE TIPO CORRIENTE	0.00	0.00	189,067.01	0.00	189,067.01	0.00
PARTICIPACIONES Y APORTACIONES.	0.00	0.00	92,162,678.00	0.00	92,162,678.00	0.00
LEY DE INGRESOS POR EJECUTAR	0.00	0.00	39,468,469.30	104,959,321.33	0.00	65,490,852.03
IMPUESTOS	0.00	0.00	3,766,595.22	5,828,042.45	0.00	2,061,447.23



MUNICIPIO DE COQUIMATLAN, COL.
Sistema Integral de Contabilidad Gubernamental
BALANZA DE COMPROBACION
DEL 1 DE ENERO AL 30 DE ABRIL DE 2020

Descripción	Saldo Anterior		Movimientos		Saldo Actual	
	Debe	Haber	Debe	Haber	Debe	Haber
DERECHOS	0.00	0.00	1,928,873.82	4,720,294.01	0.00	2,791,420.19
PRODUCTOS DE TIPO CORRIENTE	0.00	0.00	89,130.99	228,103.86	0.00	138,972.87
APROVECHAMIENTOS DE TIPO CORRIENTE	0.00	0.00	1,141,513.55	1,189,067.01	0.00	47,553.46
PARTICIPACIONES Y APORTACIONES.	0.00	0.00	32,542,355.72	92,993,814.00	0.00	60,451,458.28
MODIFICACIONES A LA LEY DE INGRESOS ESTIMADA	0.00	0.00	1,831,136.00	0.00	1,831,136.00	0.00
APROVECHAMIENTOS DE TIPO CORRIENTE	0.00	0.00	1,000,000.00	0.00	1,000,000.00	0.00
PARTICIPACIONES Y APORTACIONES.	0.00	0.00	831,136.00	0.00	831,136.00	0.00
LEY DE INGRESOS DEVENGADA	0.00	0.00	39,468,469.30	39,468,469.30	0.00	0.00
IMPUESTOS	0.00	0.00	3,766,595.22	3,766,595.22	0.00	0.00
DERECHOS	0.00	0.00	1,928,873.82	1,928,873.82	0.00	0.00
PRODUCTOS DE TIPO CORRIENTE	0.00	0.00	89,130.99	89,130.99	0.00	0.00
APROVECHAMIENTOS DE TIPO CORRIENTE	0.00	0.00	1,141,513.55	1,141,513.55	0.00	0.00
PARTICIPACIONES Y APORTACIONES.	0.00	0.00	32,542,355.72	32,542,355.72	0.00	0.00
LEY DE INGRESOS RECAUDADA	0.00	0.00	0.00	39,468,469.30	0.00	39,468,469.30
IMPUESTOS	0.00	0.00	0.00	3,766,595.22	0.00	3,766,595.22
DERECHOS	0.00	0.00	0.00	1,928,873.82	0.00	1,928,873.82
PRODUCTOS DE TIPO CORRIENTE	0.00	0.00	0.00	89,130.99	0.00	89,130.99
APROVECHAMIENTOS DE TIPO CORRIENTE	0.00	0.00	0.00	1,141,513.55	0.00	1,141,513.55
PARTICIPACIONES Y APORTACIONES.	0.00	0.00	0.00	32,542,355.72	0.00	32,542,355.72
PRESUPUESTO DE EGRESOS	0.00	0.00	281,263,566.71	281,263,566.71	0.00	0.00
PRESUPUESTO DE EGRESOS APROBADO	0.00	0.00	0.00	103,128,185.33	0.00	103,128,185.33
SERVICIOS PERSONALES	0.00	0.00	0.00	59,223,411.86	0.00	59,223,411.86
MATERIALES Y SUMINISTROS	0.00	0.00	0.00	5,353,542.71	0.00	5,353,542.71
SERVICIOS GENERALES	0.00	0.00	0.00	9,152,719.13	0.00	9,152,719.13
TRANSFERENCIAS, ASIGNACIONES, SUBSIDIOS Y OTRAS AYUDAS	0.00	0.00	0.00	13,790,733.50	0.00	13,790,733.50
BIENES MUEBLES, INMUEBLES E INTANGIBLES	0.00	0.00	0.00	12,774.81	0.00	12,774.81
INVERSION PUBLICA	0.00	0.00	0.00	13,790,536.00	0.00	13,790,536.00
DEUDA PUBLICA	0.00	0.00	0.00	1,804,467.32	0.00	1,804,467.32
PRESUPUESTO DE EGRESOS POR EJERCER	0.00	0.00	125,642,412.15	54,689,509.08	70,952,903.07	0.00
SERVICIOS PERSONALES	0.00	0.00	73,234,197.31	30,267,834.70	42,966,362.61	0.00
MATERIALES Y SUMINISTROS	0.00	0.00	5,709,425.18	2,158,085.98	3,551,339.20	0.00
SERVICIOS GENERALES	0.00	0.00	14,121,880.34	6,351,315.67	7,770,564.67	0.00
TRANSFERENCIAS, ASIGNACIONES, SUBSIDIOS Y OTRAS AYUDAS	0.00	0.00	15,338,457.76	6,146,695.31	9,191,762.45	0.00
BIENES MUEBLES, INMUEBLES E INTANGIBLES	0.00	0.00	443,774.81	428,754.00	15,020.81	0.00
INVERSION PUBLICA	0.00	0.00	14,581,701.00	0.00	14,581,701.00	0.00



MUNICIPIO DE COQUIMATLAN, COL.
Sistema Integral de Contabilidad Gubernamental
BALANZA DE COMPROBACION
DEL 1 DE ENERO AL 30 DE ABRIL DE 2020

Descripción	Saldo Anterior		Movimientos		Saldo Actual	
	Debe	Haber	Debe	Haber	Debe	Haber
DEUDA PUBLICA	0.00	0.00	2,212,975.75	9,336,823.42	0.00	7,123,847.67
MODIFICACIONES AL PRESUPUESTO DE EGRESOS APROBADO	0.00	0.00	19,186,528.65	21,017,664.65	0.00	1,831,136.00
SERVICIOS PERSONALES	0.00	0.00	12,718,716.43	12,718,716.43	0.00	0.00
MATERIALES Y SUMINISTROS	0.00	0.00	897,751.10	349,322.25	548,428.85	0.00
SERVICIOS GENERALES	0.00	0.00	3,498,786.40	4,856,429.46	0.00	1,357,643.06
TRANSFERENCIAS, ASIGNACIONES, SUBSIDIOS Y OTRAS AYUDAS	0.00	0.00	1,741,967.47	1,541,724.26	200,243.21	0.00
BIENES MUEBLES, INMUEBLES E INTANGIBLES	0.00	0.00	0.00	431,000.00	0.00	431,000.00
INVERSION PUBLICA	0.00	0.00	0.00	791,165.00	0.00	791,165.00
DEUDA PUBLICA	0.00	0.00	329,307.25	329,307.25	0.00	0.00
PRESUPUESTO DE EGRESOS COMPROMETIDO	0.00	0.00	36,982,649.66	36,982,649.66	0.00	0.00
SERVICIOS PERSONALES	0.00	0.00	18,838,610.35	18,838,610.35	0.00	0.00
MATERIALES Y SUMINISTROS	0.00	0.00	1,266,895.10	1,266,895.10	0.00	0.00
SERVICIOS GENERALES	0.00	0.00	2,950,945.02	2,950,945.02	0.00	0.00
TRANSFERENCIAS, ASIGNACIONES, SUBSIDIOS Y OTRAS AYUDAS	0.00	0.00	4,410,727.84	4,410,727.84	0.00	0.00
BIENES MUEBLES, INMUEBLES E INTANGIBLES	0.00	0.00	428,754.00	428,754.00	0.00	0.00
DEUDA PUBLICA	0.00	0.00	9,086,717.35	9,086,717.35	0.00	0.00
PRESUPUESTO DE EGRESOS DEVENGADO	0.00	0.00	36,913,231.31	35,042,099.40	1,871,131.91	0.00
SERVICIOS PERSONALES	0.00	0.00	18,840,147.97	18,840,147.97	0.00	0.00
MATERIALES Y SUMINISTROS	0.00	0.00	1,260,334.88	1,175,107.80	85,227.08	0.00
SERVICIOS GENERALES	0.00	0.00	2,886,549.27	2,778,704.07	107,845.20	0.00
TRANSFERENCIAS, ASIGNACIONES, SUBSIDIOS Y OTRAS AYUDAS	0.00	0.00	4,410,727.84	4,410,727.84	0.00	0.00
BIENES MUEBLES, INMUEBLES E INTANGIBLES	0.00	0.00	428,754.00	0.00	428,754.00	0.00
DEUDA PUBLICA	0.00	0.00	9,086,717.35	7,837,411.72	1,249,305.63	0.00
PRESUPUESTO DE EGRESOS EJERCIDO	0.00	0.00	35,400,609.07	28,565,279.69	6,835,329.38	0.00
SERVICIOS PERSONALES	0.00	0.00	18,814,235.61	18,462,303.26	351,932.35	0.00
MATERIALES Y SUMINISTROS	0.00	0.00	1,214,063.07	1,167,485.63	46,577.44	0.00
SERVICIOS GENERALES	0.00	0.00	3,119,170.83	3,065,811.52	53,359.31	0.00
TRANSFERENCIAS, ASIGNACIONES, SUBSIDIOS Y OTRAS AYUDAS	0.00	0.00	4,415,727.84	4,410,727.84	5,000.00	0.00
DEUDA PUBLICA	0.00	0.00	7,837,411.72	1,458,951.44	6,378,460.28	0.00
PRESUPUESTO DE EGRESOS PAGADO	0.00	0.00	27,138,135.87	1,838,178.90	25,299,956.97	0.00
SERVICIOS PERSONALES	0.00	0.00	17,168,696.62	1,263,579.72	15,905,116.90	0.00
MATERIALES Y SUMINISTROS	0.00	0.00	1,167,485.63	45,515.49	1,121,970.14	0.00
SERVICIOS GENERALES	0.00	0.00	3,017,475.52	438,882.51	2,578,593.01	0.00



MUNICIPIO DE COQUIMATLAN, COL.
Sistema Integral de Contabilidad Gubernamental
BALANZA DE COMPROBACION
DEL 1 DE ENERO AL 30 DE ABRIL DE 2020

Descripción	Saldo Anterior		Movimientos		Saldo Actual	
	Debe	Haber	Debe	Haber	Debe	Haber
TRANSFERENCIAS, ASIGNACIONES, SUBSIDIOS Y OTRAS AYUDAS	0.00	0.00	4,404,727.84	11,000.00	4,393,727.84	0.00
DEUDA PUBLICA	0.00	0.00	1,379,750.26	79,201.18	1,300,549.08	0.00
CUENTAS DE CIERRE PRESUPUESTARIO						
TOTAL:	215,259,493.86	215,259,493.86	598,101,046.61	598,101,046.61	465,282,647.92	465,282,647.92



H. Ayuntamiento de Coquimatlán
Administración 2018-2021



COQUIMATLÁN

H. AYUNTAMIENTO 2018-2021

	Estado Analítico del ingresos



MUNICIPIO DE COQUIMATLAN, COL.
Sistema Integral de Contabilidad Gubernamental
ESTADO ANALITICO DE INGRESOS
DEL 1 DE ABRIL AL 30 DE ABRIL DE 2020

Análisis por: Fuente y Origen de Ingresos -- Clasificación por Rubro de Ingresos

Clave Presupuestaria	Descripción	Est	Abr-Ab	PrM	Abr-Ab	Dev	Abr-Ab	Rec	Abr-Ab	PrR	Abr-Ab
FF-OR-RF-Rubro-Tipo-Clase-Conc											
01	NO ETIQUETADO	6,176,730.94	6,176,730.94		8,970,875.93	8,970,875.93		8,970,875.93	-2,794,144.95		
01 01	RECURSOS FISCALES	864,682.46	864,682.46		570,654.75	570,654.75		570,654.75	294,027.71		
01 01 01	IMPUESTOS	354,433.87	354,433.87		213,829.39	213,829.39		213,829.39	140,604.48		
01 01 01 1	IMPUESTOS	354,433.87	354,433.87		213,829.39	213,829.39		213,829.39	140,604.48		
01 01 01 1 0	IMPUESTOS SOBRE EL PATRIMONIO	245,901.70	245,901.70		185,853.57	185,853.57		185,853.57	60,048.11		
01 01 01 1 2	IMPUESTO PREDIAL	245,901.70	245,901.70		185,853.57	185,853.57		185,853.57	60,048.11		
01 01 01 1 2 1	IMPUESTO PREDIAL URBANO EDIFICADO	210,128.52	210,128.52		126,896.26	126,896.26		126,896.26	83,232.21		
01 01 01 1 2 1 1	IMPUESTO PREDIAL URBANO NO EDIFICADO	29,635.27	29,635.27		23,423.16	23,423.16		23,423.16	6,212.11		
01 01 01 1 2 1 2	IMPUESTO PREDIAL RÚSTICO	21,925.41	21,925.41		56,720.72	56,720.72		56,720.72	-34,795.31		
01 01 01 1 2 1 3	IMPUESTO PREDIAL PARCELAS	17,628.31	17,628.31		4,163.07	4,163.07		4,163.07	13,465.24		
01 01 01 1 2 1 4	IMPUESTO PREDIAL CEMENTERIOS	14,210.08	14,210.08		6,369.92	6,369.92		6,369.92	7,840.11		
01 01 01 1 2 1 5	DESCUENTOS Y BONIFICACIONES POR PRONTO PAGO	-17,560.28	-17,560.28		-12,585.89	-12,585.89		-12,585.89	-4,974.31		
01 01 01 1 2 1 6	DESCUENTOS Y BONIFICACIONES DISCAPACITADOS Y TERCERA EDAD	-30,065.61	-30,065.61		-19,133.67	-19,133.67		-19,133.67	-10,931.94		
01 01 01 1 2 1 8	IMPUESTOS SOBRE LA PRODUCCIÓN, EL CONSUMO Y LAS TRANSACCIONES	76,831.18	76,831.18		27,725.57	27,725.57		27,725.57	49,105.61		
01 01 01 1 3	IMPUESTO SOBRE TRANSMISIONES PATRIMONIALES	76,831.18	76,831.18		27,725.57	27,725.57		27,725.57	49,105.61		
01 01 01 1 3 0	ACCESORIOS DE IMPUESTOS	31,700.99	31,700.99		250.25	250.25		250.25	31,450.74		
01 01 01 1 3 0 0	ACCESORIOS DE IMPUESTO PREDIAL	31,700.99	31,700.99		250.25	250.25		250.25	31,450.74		
01 01 01 1 3 1	GASTOS DE EJECUCIÓN	5,916.47	5,916.47		0.00	0.00		0.00	5,916.47		
01 01 01 1 3 1 1	RECARGOS	25,240.24	25,240.24		26,831.52	26,831.52		26,831.52	-1,591.21		
01 01 01 1 3 1 3	HONORARIOS DE NOTIFICACIÓN	544.28	544.28		0.00	0.00		0.00	544.21		
01 01 01 1 3 1 5	DESCUENTOS EN RECARGOS	0.00	0.00		-26,581.27	-26,581.27		-26,581.27	26,581.21		
01 01 01 1 3 1 6	DERECHOS	473,485.78	473,485.78		307,678.79	307,678.79		307,678.79	165,806.91		
01 01 02	DERECHOS POR EL USO, GOCE, APROVECHAMIENTO O EXPLOTACIÓN DE BIENES DE DOMINIO PÚBLICO	473,485.78	473,485.78		307,678.79	307,678.79		307,678.79	165,722.91		
01 01 02 4	USO DE VÍAS Y ÁREAS PÚBLICAS	81,596.55	81,596.55		0.00	0.00		0.00	81,596.55		
01 01 02 4 1	ESTACIONAMIENTO PÚBLICO DE PROPIEDAD MUNICIPAL	166.04	166.04		0.00	0.00		0.00	166.04		
01 01 02 4 1 1	USO PARA PUESTOS FIJOS, SEMIFIJOS, AMBULANTES Y TIANGUIS	81,430.51	81,430.51		0.00	0.00		0.00	81,430.51		
01 01 02 4 1 1 6	DERECHOS POR PRESTACIÓN DE SERVICIOS	205,938.61	205,938.61		243,507.22	243,507.22		243,507.22	-37,568.61		
01 01 02 4 3	ALUMBRADO PÚBLICO	166,063.14	166,063.14		134,555.33	134,555.33		134,555.33	31,507.81		
01 01 02 4 3 2	RECAUDACION CFE	166,063.14	166,063.14		126,857.30	126,857.30		126,857.30	39,205.84		
01 01 02 4 3 2 1	RECAUDACION TESORERIA	0.00	0.00		7,698.03	7,698.03		7,698.03	-7,698.03		
01 01 02 4 3 2 2	ASEO PÚBLICO	12,007.27	12,007.27		0.00	0.00		0.00	12,007.27		
01 01 02 4 3 3	CEMENTERIOS	2,158.47	2,158.47		2,502.16	2,502.16		2,502.16	-343.69		
01 01 02 4 3 4	RASTRO	25,709.73	25,709.73		106,449.73	106,449.73		106,449.73	-80,740.01		
01 01 02 4 3 5	OTROS DERECHOS	185,866.60	185,866.60		64,171.57	64,171.57		64,171.57	121,695.03		
01 01 02 4 4	LICENCIAS, PERMISOS, AUTORIZACIONES Y REFRENDOS	23,590.93	23,590.93		4,888.20	4,888.20		4,888.20	18,702.73		



MUNICIPIO DE COQUIMATLAN, COL.
Sistema Integral de Contabilidad Gubernamental

**ESTADO ANALITICO DE INGRESOS
DEL 1 DE ABRIL AL 30 DE ABRIL DE 2020**

Análisis por: Fuente y Origen de Ingresos -- Clasificación por Rubro de Ingresos

Clave Presupuestaria	Descripción	Est. Abr-Abri	PrM Abr-Abri	Dev Abr-Abri	Rec Abr-Abri	PrR Abr-Abri
FF-OR-RF-Rubro-Tipo-Clase-Conc						
01 01 02 4 4 1 1	PERMISOS DE CONSTRUCCIÓN	313.33	313.33	2,043.07	2,043.07	-1,729.7
01 01 02 4 4 1 9	OTROS PERMISOS DE CONTRUCCÓN	190.00	190.00	0.00	0.00	190.00
01 01 02 4 4 1 10	ALINEAMIENTOS	504.62	504.62	408.15	408.15	96.4
01 01 02 4 4 1 11	DESIGNACIÓN DE NÚMERO OFICIAL	166.04	166.04	608.16	608.16	-442.1
01 01 02 4 4 1 13	DICTAMEN DE VOCACIÓN DE SUELO	1,004.52	1,004.52	525.62	525.62	478.9
01 01 02 4 4 1 15	LICENCIA PARA ROMPER PAVIMENTOS, BANQUETAS O MACHUELOS.	166.04	166.04	0.00	0.00	166.0
01 01 02 4 4 1 20	LICENCIA DE URBANIZACIÓN	10,000.00	10,000.00	0.00	0.00	10,000.0
01 01 02 4 4 1 24	CERTIFICADO DE HABITABILIDAD.	435.12	435.12	0.00	0.00	435.1
01 01 02 4 4 1 25	INSCRIPCIÓN O REFRENDO COMO PERITO DE OBRA.	10,811.26	10,811.26	1,303.20	1,303.20	9,508.0
01 01 02 4 4 3 0	BEBIDAS ALCOHOLICAS	98,174.79	98,174.79	33,535.68	33,535.68	64,639.1
01 01 02 4 4 3 1	EXPEDICIÓN DE LICENCIAS PARA FUNCIONAMIENTO DE ESTABLECIMIENTO	15,261.91	15,261.91	2,780.16	2,780.16	12,481.7
01 01 02 4 4 3 2	REFRENDO DE ANUAL DE LICENCIA	44,264.98	44,264.98	20,199.60	20,199.60	24,065.3
01 01 02 4 4 3 5	HORAS EXTRAS	28,508.35	28,508.35	4,039.92	4,039.92	24,468.4
01 01 02 4 4 3 7	PERMISO PARA FUNCIONAMIENTO TEMPORAL	10,139.55	10,139.55	6,516.00	6,516.00	3,623.5
01 01 02 4 4 5 0	REGISTROS, CERTIFICACIONES Y LEGALIZACIONES	34,887.17	34,887.17	8,444.74	8,444.74	26,442.4
01 01 02 4 4 5 1	EN OFICINAS	24,324.27	24,324.27	8,340.48	8,340.48	15,983.7
01 01 02 4 4 5 2	A DOMICILIO	3,996.22	3,996.22	0.00	0.00	3,996.2
01 01 02 4 4 5 3	DIVORCIOS	6,566.68	6,566.68	104.26	104.26	6,462.4
01 01 02 4 4 6 0	CATASTRO	18,000.39	18,000.39	14,435.91	14,435.91	3,564.4
01 01 02 4 4 6 2	INFORMES Y CERTIFICACIONES DE CATASTRO	7,558.42	7,558.42	4,465.52	4,465.52	3,092.9
01 01 02 4 4 6 3	AVALÚOS, ASIGNACION DE CLAVES Y MEDICIONES	9,508.02	9,508.02	9,579.43	9,579.43	-71.4
01 01 02 4 4 6 4	FUSIONES, SUBDIVISIONES, RELOTTIFICACIONES, CESIONES Y REGISTROS	933.95	933.95	390.96	390.96	542.9
01 01 02 4 4 7 0	ECOLOGÍA	290.56	290.56	521.28	521.28	-230.7
01 01 02 4 4 7 1	DICTÁMEN DE FACTIBILIDAD	290.56	290.56	521.28	521.28	-230.7
01 01 02 4 4 8 0	DIVERSAS CERTIFICACIONES	10,922.76	10,922.76	2,345.76	2,345.76	8,577.0
01 01 02 4 4 8 2	CERTIFICACIÓN DE RESIDENCIA	2,988.65	2,988.65	0.00	0.00	2,988.6
01 01 02 4 4 8 4	CONSTANCIAS	1,660.36	1,660.36	86.88	86.88	1,573.4
01 01 02 4 4 8 5	REGISTRO DEL RIESGO DE SINIESTRALIDAD	6,273.75	6,273.75	2,258.88	2,258.88	4,014.8
01 01 02 5 0 0 0	PRODUCTOS	84.02	84.02	0.00	0.00	84.0
01 01 02 5 1 0 0	PRODUCTOS	84.02	84.02	0.00	0.00	84.0
01 01 02 5 1 1 0	PRODUCTOS DERIVADOS DEL USO Y APROVECHAMIENTO DE BIENES NO SUJETOS A RÉGIMEN DE DOMINIO PÚBLICO	84.02	84.02	0.00	0.00	84.0
01 01 02 5 1 1 3	FORMAS IMPRESAS	84.02	84.02	0.00	0.00	84.0
01 01 03	PRODUCTOS	18,892.61	18,892.61	24,371.82	24,371.82	-5,479.2
01 01 03 5 0 0 0	PRODUCTOS	18,892.61	18,892.61	24,371.82	24,371.82	-5,479.2
01 01 03 5 1 0 0	PRODUCTOS	18,892.61	18,892.61	24,371.82	24,371.82	-5,479.2
01 01 03 5 1 3 0	OTROS PRODUCTOS QUE GENERAN INGRESOS CORRIENTES	18,892.61	18,892.61	24,371.82	24,371.82	-5,479.2



MUNICIPIO DE COQUIMATLAN, COL.
Sistema Integral de Contabilidad Gubernamental

**ESTADO ANALITICO DE INGRESOS
DEL 1 DE ABRIL AL 30 DE ABRIL DE 2020**

Análisis por: Fuente y Origen de Ingresos -- Clasificación por Rubro de Ingresos

Clave Presupuestaria	Descripción	Est	Abr-Abr	PrM	Abr-Abr	Dev	Abr-Abr	Rec	Abr-Abr	PrR	Abr-Abr
FF-OR-RF-Rubro-Tipo-Clase-Conc											
01 01 03 5 1 3 1	RENDIMIENTOS GENERADOS DE GASTO CORRIENTE	16,230.24	16,230.24	16,230.24	23,376.14	23,376.14			23,376.14		-7,145.91
01 01 03 5 1 3 2	RENDIMIENTOS GENERADOS DE FAIS	1,938.35	1,938.35	1,938.35	407.11	407.11			407.11		1,531.24
01 01 03 5 1 3 3	RENDIMIENTOS GENERADOS DE FORTAMUN	724.02	724.02	724.02	588.57	588.57			588.57		135.45
01 01 04	APROVECHAMIENTOS	17,870.20	17,870.20	17,870.20	24,774.75	24,774.75			24,774.75		-6,904.55
01 01 04 6 0 0 0	APROVECHAMIENTOS	17,870.20	17,870.20	17,870.20	24,774.75	24,774.75			24,774.75		-6,904.55
01 01 04 6 1 0 0	APROVECHAMIENTOS	17,870.20	17,870.20	17,870.20	24,774.75	24,774.75			24,774.75		-6,904.55
01 01 04 6 1 2 0	MULTAS	14,334.38	14,334.38	14,334.38	19,015.32	19,015.32			19,015.32		-4,680.94
01 01 04 6 1 2 1	MULTAS POR FALTAS A LA REGLAMENTACIÓN MUNICIPAL	16,575.87	16,575.87	16,575.87	34,740.60	34,740.60			34,740.60		-18,164.73
01 01 04 6 1 2 4	DESCUENTO DE MULTAS	-2,241.49	-2,241.49	-2,241.49	-15,725.28	-15,725.28			-15,725.28		13,483.79
01 01 04 6 1 3 0	INDEMNIZACIONES	3,535.82	3,535.82	3,535.82	5,759.43	5,759.43			5,759.43		-2,223.61
01 05	RECURSOS FEDERALES	5,312,048.48	5,312,048.48	5,312,048.48	8,400,221.18	8,400,221.18			8,400,221.18		-3,088,172.70
01 05 01	FONDO GENERAL DE PARTICIPACIONES	3,333,470.58	3,333,470.58	3,333,470.58	4,523,923.49	4,523,923.49			4,523,923.49		-1,190,452.91
01 05 01 8 0 0 0	PARTICIPACIONES, APORTACIONES, CONVENIOS, INCENTIVOS DERIVADOS DE LA COLABORACIÓN FISCAL Y FONDOS DISTINTOS DE APORTACIONES	3,333,470.58	3,333,470.58	3,333,470.58	4,523,923.49	4,523,923.49			4,523,923.49		-1,190,452.91
01 05 01 8 1 0 0	PARTICIPACIONES	3,333,470.58	3,333,470.58	3,333,470.58	4,523,923.49	4,523,923.49			4,523,923.49		-1,190,452.91
01 05 01 8 1 1 0	FONDO GENERAL DE PARTICIPACIONES	1,211,018.33	1,211,018.33	1,211,018.33	2,573,051.65	2,573,051.65			2,573,051.65		-1,362,033.32
01 05 02	FONDO DE FOMENTO MUNICIPAL	1,211,018.33	1,211,018.33	1,211,018.33	2,573,051.65	2,573,051.65			2,573,051.65		-1,362,033.32
01 05 02 8 0 0 0	PARTICIPACIONES, APORTACIONES, CONVENIOS, INCENTIVOS DERIVADOS DE LA COLABORACIÓN FISCAL Y FONDOS DISTINTOS DE APORTACIONES	1,211,018.33	1,211,018.33	1,211,018.33	2,573,051.65	2,573,051.65			2,573,051.65		-1,362,033.32
01 05 02 8 1 0 0	PARTICIPACIONES	1,211,018.33	1,211,018.33	1,211,018.33	2,573,051.65	2,573,051.65			2,573,051.65		-1,362,033.32
01 05 02 8 1 2 0	FONDO DE FISCALIZACIÓN Y RECAUDACION	165,627.58	165,627.58	165,627.58	458,053.08	458,053.08			458,053.08		-292,425.51
01 05 03	PARTICIPACIONES, APORTACIONES, CONVENIOS, INCENTIVOS DERIVADOS DE LA COLABORACIÓN FISCAL Y FONDOS DISTINTOS DE APORTACIONES	165,627.58	165,627.58	165,627.58	458,053.08	458,053.08			458,053.08		-292,425.51
01 05 03 8 0 0 0	PARTICIPACIONES	165,627.58	165,627.58	165,627.58	458,053.08	458,053.08			458,053.08		-292,425.51
01 05 03 8 1 0 0	FONDO DE FISCALIZACIÓN	165,627.58	165,627.58	165,627.58	458,053.08	458,053.08			458,053.08		-292,425.51
01 05 03 8 1 6 0	IMPUESTO ESPECIAL SOBRE PRODUCCION Y SERVICIOS	149,584.25	149,584.25	149,584.25	427,728.28	427,728.28			427,728.28		-278,144.03
01 05 06	PARTICIPACIONES, APORTACIONES, CONVENIOS, INCENTIVOS DERIVADOS DE LA COLABORACIÓN FISCAL Y FONDOS DISTINTOS DE APORTACIONES	149,584.25	149,584.25	149,584.25	427,728.28	427,728.28			427,728.28		-278,144.03
01 05 06 8 0 0 0	PARTICIPACIONES	149,584.25	149,584.25	149,584.25	427,728.28	427,728.28			427,728.28		-278,144.03
01 05 06 8 1 0 0	IEPS	175,251.33	175,251.33	175,251.33	0.00	0.00			0.00		175,251.33
01 05 06 8 1 5 0	GASOLINA Y DIESEL	175,251.33	175,251.33	175,251.33	0.00	0.00			0.00		175,251.33
01 05 09 8 0 0 0	PARTICIPACIONES, APORTACIONES, CONVENIOS, INCENTIVOS DERIVADOS DE LA COLABORACIÓN FISCAL Y FONDOS DISTINTOS DE APORTACIONES	175,251.33	175,251.33	175,251.33	0.00	0.00			0.00		175,251.33
01 05 09 8 1 0 0	PARTICIPACIONES	175,251.33	175,251.33	175,251.33	0.00	0.00			0.00		175,251.33
01 05 09 8 1 7 0	IEPS GASOLINA Y DIESEL	213,862.00	213,862.00	213,862.00	340,479.00	340,479.00			340,479.00		-126,617.00
01 05 10	FONDO DE IMPUESTO SOBRE LA RENTA	213,862.00	213,862.00	213,862.00	340,479.00	340,479.00			340,479.00		-126,617.00



MUNICIPIO DE COQUIMATLAN, COL.
Sistema Integral de Contabilidad Gubernamental

ESTADO ANALITICO DE INGRESOS
DEL 1 DE ABRIL AL 30 DE ABRIL DE 2020

Análisis por: Fuente y Origen de Ingresos -- Clasificación por Rubro de Ingresos

Clave Presupuestaria	Descripción	Est	Abr-Abr	PrM	Abr-Abr	Dev	Abr-Abr	Rec	Abr-Abr	PrR	Abr-Abr
FF-OR-RF-Rubro-Tipo-Clase-Conc											
01 05 10 8 0 0 0	PARTICIPACIONES, APORTACIONES, CONVENIOS, INCENTIVOS DERIVADOS DE LA COLABORACIÓN FISCAL Y FONDOS DISTINTOS DE APORTACIONES		213,862.00		213,862.00		340,479.00		340,479.00		-126,617.01
01 05 10 8 1 0 0	PARTICIPACIONES		213,862.00		213,862.00		340,479.00		340,479.00		-126,617.01
01 05 10 8 1 9 0	PARTICIPACION ARTICULO 3-B LEY DE COORDINACION FISCAL FEDERAL		213,862.00		213,862.00		340,479.00		340,479.00		-126,617.01
01 05 12	TENENCIA O USO DE VEHICULOS		5.58		5.58		6.03		6.03		-0.41
01 05 12 8 0 0 0	PARTICIPACIONES, APORTACIONES, CONVENIOS, INCENTIVOS DERIVADOS DE LA COLABORACIÓN FISCAL Y FONDOS DISTINTOS DE APORTACIONES		5.58		5.58		6.03		6.03		-0.41
01 05 12 8 1 0 0	PARTICIPACIONES		5.58		5.58		6.03		6.03		-0.41
01 05 12 8 1 3 0	TEMENECIA		5.58		5.58		6.03		6.03		-0.41
01 05 14	IMPUESTO SOBRE AUTOMOVILES NUEVOS		63,228.83		63,228.83		76,979.65		76,979.65		-13,750.81
01 05 14 8 0 0 0	PARTICIPACIONES, APORTACIONES, CONVENIOS, INCENTIVOS DERIVADOS DE LA COLABORACIÓN FISCAL Y FONDOS DISTINTOS DE APORTACIONES		63,228.83		63,228.83		76,979.65		76,979.65		-13,750.81
01 05 14 8 1 0 0	PARTICIPACIONES		63,228.83		63,228.83		76,979.65		76,979.65		-13,750.81
01 05 14 8 1 4 0	ISAN		63,228.83		63,228.83		76,979.65		76,979.65		-13,750.81
02	ETIQUETADO		2,388,174.66		2,457,435.98		2,700,464.00		2,700,464.00		-243,028.01
02 05	RECURSOS FEDERALES		2,388,174.66		2,457,435.98		2,700,464.00		2,700,464.00		-243,028.01
02 05 01	FONDO DE APORTACIONES PARA LA INFRAESTRUCTURA MUNICIPAL		1,149,211.33		1,215,141.74		1,458,170.00		1,458,170.00		-243,028.21
02 05 01 8 0 0 0	PARTICIPACIONES, APORTACIONES, CONVENIOS, INCENTIVOS DERIVADOS DE LA COLABORACIÓN FISCAL Y FONDOS DISTINTOS DE APORTACIONES		1,149,211.33		1,215,141.74		1,458,170.00		1,458,170.00		-243,028.21
02 05 01 8 2 0 0	APORTACIONES		1,149,211.33		1,215,141.74		1,458,170.00		1,458,170.00		-243,028.21
02 05 01 8 2 1 0	FONDO DE APORTACIÓN PARA LA INFRAESTRUCTURA SOCIAL		1,149,211.33		1,215,141.74		1,458,170.00		1,458,170.00		-243,028.21
02 05 01 8 2 1 1	FAIS DEL EJERCICIO		1,149,211.33		1,215,141.74		1,458,170.00		1,458,170.00		-243,028.21
02 05 02	FONDO DE APORTACIONES PARA EL FORTALECIMIENTO DE LOS MUNICIPIOS Y DE LAS DEMARCACIONES TERRITORIALES DEL DISTRITO FEDERAL		1,238,963.33		1,242,294.24		1,242,294.00		1,242,294.00		0.21
02 05 02 8 0 0 0	PARTICIPACIONES, APORTACIONES, CONVENIOS, INCENTIVOS DERIVADOS DE LA COLABORACIÓN FISCAL Y FONDOS DISTINTOS DE APORTACIONES		1,238,963.33		1,242,294.24		1,242,294.00		1,242,294.00		0.21
02 05 02 8 2 0 0	APORTACIONES		1,238,963.33		1,242,294.24		1,242,294.00		1,242,294.00		0.21
02 05 02 8 2 2 0	FONDO DE APORTACIÓN PARA EL FORTALECIMIENTO DE LOS MUNICIPIOS		1,238,963.33		1,242,294.24		1,242,294.00		1,242,294.00		0.21
02 05 02 8 2 2 1	FORTAMUN DEL EJERCICIO		1,238,963.33		1,242,294.24		1,242,294.00		1,242,294.00		0.21
TOTAL:			8,564,905.60		8,634,166.92		11,671,339.93		11,671,339.93		-3,037,173.01



MUNICIPIO DE COQUIMATLAN, COL.
Sistema Integral de Contabilidad Gubernamental

**ESTADO ANALITICO DE INGRESOS
DEL 1 DE ENERO AL 30 DE ABRIL DE 2020**

Análisis por: Fuente y Origen de Ingresos -- Clasificación por Rubro de Ingresos

Clave Presupuestaria	Descripción	Est Ene-Abr	PtM Ene-Abr	Dev Ene-Abr	Rec Ene-Abr	PtR Ene-Abr
FF-OR-RF-Rubro-Tipo-Clase-Conc						
01	NO ETIQUETADO	27,167,946.78	28,167,946.78	30,124,783.30	30,124,783.30	-1,956,836.52
01 01	RECURSOS FISCALES	6,079,337.11	6,079,337.11	5,926,113.58	5,926,113.58	153,223.53
01 01 01	IMPUESTOS	3,777,387.43	3,777,387.43	3,740,258.79	3,740,258.79	37,128.64
01 01 01 1 0 0 0	IMPUESTOS	3,777,387.43	3,777,387.43	3,740,258.79	3,740,258.79	37,128.64
01 01 01 1 2 0 0	IMPUESTOS SOBRE EL PATRIMONIO	3,254,730.29	3,254,730.29	3,290,742.05	3,290,742.05	-36,011.76
01 01 01 1 2 1 0	IMPUESTO PREDIAL	3,254,730.29	3,254,730.29	3,290,742.05	3,290,742.05	-36,011.76
01 01 01 1 2 1 1	IMPUESTO PREDIAL URBANO EDIFICADO	2,607,550.47	2,607,550.47	2,590,531.02	2,590,531.02	17,019.45
01 01 01 1 2 1 2	IMPUESTO PREDIAL URBANO NO EDIFICADO	347,796.97	347,796.97	275,809.61	275,809.61	71,987.36
01 01 01 1 2 1 3	IMPUESTO PREDIAL RÚSTICO	674,206.24	674,206.24	831,674.65	831,674.65	-157,468.41
01 01 01 1 2 1 4	IMPUESTO PREDIAL PARCELAS	143,575.36	143,575.36	127,430.28	127,430.28	16,145.08
01 01 01 1 2 1 5	IMPUESTO PREDIAL CEMENTERIOS	163,928.18	163,928.18	172,869.53	172,869.53	-8,941.35
01 01 01 1 2 1 6	DESCUENTOS Y BONIFICACIONES POR PRONTO PAGO	-316,791.46	-316,791.46	-347,004.94	-347,004.94	30,213.48
01 01 01 1 2 1 8	DESCUENTOS Y BONIFICACIONES DISCAPACITADOS Y TERCERA EDAD	-365,535.47	-365,535.47	-360,568.10	-360,568.10	-4,967.37
01 01 01 1 3 0 0	IMPUESTOS SOBRE LA PRODUCCIÓN, EL CONSUMO Y LAS TRANSACCIONES	256,098.00	256,098.00	285,107.68	285,107.68	-29,009.68
01 01 01 1 3 1 0	IMPUESTO SOBRE TRANSMISIONES PATRIMONIALES	256,098.00	256,098.00	285,107.68	285,107.68	-29,009.68
01 01 01 1 7 0 0	ACCESORIOS DE IMPUESTOS	266,559.14	266,559.14	164,409.06	164,409.06	102,150.08
01 01 01 1 7 1 0	ACCESORIOS DE IMPUESTO PREDIAL	266,559.14	266,559.14	164,409.06	164,409.06	102,150.08
01 01 01 1 7 1 1	GASTOS DE EJECUCIÓN	46,097.26	46,097.26	675.92	675.92	45,421.34
01 01 01 1 7 1 2	MULTAS	1,145.65	1,145.65	0.00	0.00	1,145.65
01 01 01 1 7 1 3	RECARGOS	216,706.64	216,706.64	190,565.34	190,565.34	26,141.30
01 01 01 1 7 1 5	HONORARIOS DE NOTIFICACIÓN	2,609.59	2,609.59	0.00	0.00	2,609.59
01 01 01 1 7 1 6	DESCUENTOS EN RECARGOS	0.00	0.00	-26,832.20	-26,832.20	26,832.20
01 01 02	DERECHOS	2,156,186.54	2,156,186.54	1,955,468.50	1,955,468.50	200,718.04
01 01 02 1 0 0 0	IMPUESTOS	0.00	0.00	26,336.43	26,336.43	-26,336.43
01 01 02 1 1 0 0	IMPUESTOS SOBRE LOS INGRESOS	0.00	0.00	26,336.43	26,336.43	-26,336.43
01 01 02 1 1 1 0	IMPUESTO SOBRE ESPECTÁCULOS Y OTRAS DIVERSIONES PÚBLICAS	0.00	0.00	26,336.43	26,336.43	-26,336.43
01 01 02 1 1 1 6	PRESENTACIONES ARTÍSTICAS	0.00	0.00	3,500.00	3,500.00	-3,500.00
01 01 02 1 1 1 9	OTROS ESPECTÁCULOS Y DIVERSIONES	0.00	0.00	22,836.43	22,836.43	-22,836.43
01 01 02 4 0 0 0	DERECHOS	2,155,956.42	2,155,956.42	1,928,873.82	1,928,873.82	227,082.60
01 01 02 4 1 0 0	DERECHOS POR EL USO, GOCE, APROVECHAMIENTO O EXPLOTACIÓN DE BIENES DE DOMINIO PÚBLICO	212,763.96	212,763.96	123,751.20	123,751.20	89,012.76
01 01 02 4 1 1 0	USO DE VÍAS Y ÁREAS PÚBLICAS	212,763.96	212,763.96	123,751.20	123,751.20	89,012.76
01 01 02 4 1 1 1	ESTACIONAMIENTO AUTOMÓVILES DE SITIO	0.00	0.00	6,950.40	6,950.40	-6,950.40
01 01 02 4 1 1 4	ESTACIONAMIENTO PÚBLICO DE PROPIEDAD MUNICIPAL	166.04	166.04	1,013.88	1,013.88	-847.84
01 01 02 4 1 1 6	USO PARA PUESTOS FIJOS, SEMIFIJOS, AMBULANTES Y TIANGUIS	212,597.92	212,597.92	102,470.17	102,470.17	110,127.75
01 01 02 4 1 1 8	OTROS NO ESPECIFICADOS	0.00	0.00	13,316.75	13,316.75	-13,316.75
01 01 02 4 3 0 0	DERECHOS POR PRESTACIÓN DE SERVICIOS	715,676.50	715,676.50	805,934.00	805,934.00	-90,257.50



MUNICIPIO DE COQUIMATLAN, COL.
Sistema Integral de Contabilidad Gubernamental

**ESTADO ANALITICO DE INGRESOS
DEL 1 DE ENERO AL 30 DE ABRIL DE 2020**

Análisis por: Fuente y Origen de Ingresos -- Clasificación por Rubro de Ingresos

Clave Presupuestaria	Descripción	Est Ene-Abr	PrM Ene-Abr	Dev Ene-Abr	Rec Ene-Abr	PrR Ene-Abr
FF-OR-RF-Rubro-Tipo-Clase-Conc						
01 01 02 4 3 2 0	ALUMBRADO PÚBLICO	595,810.28	595,810.28	603,427.65	603,427.65	-7,617.37
01 01 02 4 3 2 1	RECAUDACION CFE	595,810.28	595,810.28	454,519.16	454,519.16	141,291.12
01 01 02 4 3 2 2	RECAUDACION TESORERIA	0.00	0.00	148,908.49	148,908.49	-148,908.45
01 01 02 4 3 3 0	ASEO PÚBLICO	12,007.27	12,007.27	0.00	0.00	12,007.27
01 01 02 4 3 4 0	CEMENTERIOS	10,158.63	10,158.63	10,672.61	10,672.61	-513.96
01 01 02 4 3 5 0	RASTRO	97,700.32	97,700.32	191,833.74	191,833.74	-94,133.42
01 01 02 4 4 0 0	OTROS DERECHOS	1,227,515.96	1,227,515.96	999,188.62	999,188.62	228,327.34
01 01 02 4 4 1 0	LICENCIAS, PERMISOS, AUTORIZACIONES Y REFRENDOS	121,409.47	121,409.47	27,218.73	27,218.73	94,190.74
01 01 02 4 4 1 1	PERMISOS DE CONSTRUCCIÓN	13,099.50	13,099.50	11,826.69	11,826.69	1,272.81
01 01 02 4 4 1 3	PERMISO PARA DEMOLICIÓN	649.03	649.03	33.07	33.07	615.96
01 01 02 4 4 1 6	PERMISO PARA BARDEOS	0.00	0.00	207.65	207.65	-207.65
01 01 02 4 4 1 9	OTROS PERMISOS DE CONTRUCCIÓN	190.00	190.00	1,391.45	1,391.45	-1,201.45
01 01 02 4 4 1 10	ALINEAMIENTOS	2,018.48	2,018.48	2,875.40	2,875.40	-856.92
01 01 02 4 4 1 11	DESIGNACIÓN DE NÚMERO OFICIAL	3,125.50	3,125.50	2,599.23	2,599.23	526.27
01 01 02 4 4 1 13	DICTAMEN DE VOCACIÓN DE SUELO	4,008.06	4,008.06	2,088.02	2,088.02	1,920.04
01 01 02 4 4 1 15	LICENCIA PARA ROMPER PAVIMENTOS, BANQUETAS O MACHUELOS.	1,970.36	1,970.36	772.36	772.36	1,198.00
01 01 02 4 4 1 20	LICENCIA DE URBANIZACIÓN	30,000.00	30,000.00	0.00	0.00	30,000.00
01 01 02 4 4 1 24	CERTIFICADO DE HABITABILIDAD.	435.12	435.12	0.00	0.00	435.12
01 01 02 4 4 1 25	INSCRIPCIÓN O REFRENDO COMO PERITO DE OBRA.	65,913.42	65,913.42	5,424.86	5,424.86	60,488.56
01 01 02 4 4 2 0	ANUNCIOS Y PUBLICIDAD	0.00	0.00	506.94	506.94	-506.94
01 01 02 4 4 2 1	PUBLICIDAD PERMANENTE	0.00	0.00	506.94	506.94	-506.94
01 01 02 4 4 3 0	BEBIDAS ALCOHOLICAS	809,942.52	809,942.52	753,030.48	753,030.48	56,912.04
01 01 02 4 4 3 1	EXPEDICIÓN DE LICENCIAS PARA FUNCIONAMIENTO DE ESTABLECIMIENTO	77,892.50	77,892.50	74,697.91	74,697.91	3,194.55
01 01 02 4 4 3 2	REFRENDO DE ANUAL DE LICENCIA	359,298.55	359,298.55	266,636.40	266,636.40	92,662.15
01 01 02 4 4 3 5	HORAS EXTRAS	321,885.92	321,885.92	341,467.06	341,467.06	-19,581.14
01 01 02 4 4 3 7	PERMISO PARA FUNCIONAMIENTO TEMPORAL	50,865.55	50,865.55	70,229.11	70,229.11	-19,363.56
01 01 02 4 4 5 0	REGISTROS, CERTIFICACIONES Y LEGALIZACIONES	131,921.37	131,921.37	104,400.08	104,400.08	27,521.29
01 01 02 4 4 5 1	EN OFICINAS	104,619.36	104,619.36	83,037.00	83,037.00	21,582.36
01 01 02 4 4 5 2	A DOMICILIO	9,509.38	9,509.38	4,112.88	4,112.88	5,396.50
01 01 02 4 4 5 3	DIVORCIOS	17,792.63	17,792.63	17,250.20	17,250.20	542.43
01 01 02 4 4 6 0	CATASTRO	91,560.50	91,560.50	62,057.47	62,057.47	29,503.03
01 01 02 4 4 6 2	INFORMES Y CERTIFICACIONES DE CATASTRO	35,045.77	35,045.77	22,130.31	22,130.31	12,915.46
01 01 02 4 4 6 3	AVALÚOS, ASIGNACION DE CLAVES Y MEDICIONES	46,909.56	46,909.56	34,025.00	34,025.00	12,884.56
01 01 02 4 4 6 4	FUSIONES, SUBDIVISIONES, RELOTIFICACIONES, CESIONES Y REGISTROS	9,605.17	9,605.17	5,902.16	5,902.16	3,703.01
01 01 02 4 4 7 0	ECOLOGÍA	1,946.98	1,946.98	736.09	736.09	1,210.89
01 01 02 4 4 7 1	DICTAMEN DE FACTIBILIDAD	1,946.98	1,946.98	736.09	736.09	1,210.89



MUNICIPIO DE COQUIMATLAN, COL.
Sistema Integral de Contabilidad Gubernamental

ESTADO ANALITICO DE INGRESOS

DEL 1 DE ENERO AL 30 DE ABRIL DE 2020

Análisis por: Fuente y Origen de Ingresos -- Clasificación por Rubro de Ingresos

Clave Presupuestaria	Descripción	Est	Ene-Abr	PM	Ene-Abr	Dev	Ene-Abr	Rec	Ene-Abr	PTR	Ene-Abr
FF-OR-RF-Rubro-Tipo-Clase-Conc											
01 01 02 4 4 8 0	DIVERSAS CERTIFICACIONES		70,735.12		70,735.12		51,238.83		51,238.83		19,496.29
01 01 02 4 4 8 2	CERTIFICACIÓN DE RESIDENCIA		7,543.12		7,543.12		0.00		0.00		7,543.12
01 01 02 4 4 8 4	CONSTANCIAS		4,185.95		4,185.95		2,187.41		2,187.41		1,998.54
01 01 02 4 4 8 5	REGISTRO DEL RIESGO DE SINIESTRALIDAD		59,006.05		59,006.05		49,051.42		49,051.42		9,954.63
01 01 02 5 0 0 0	PRODUCTOS		230.12		230.12		258.25		258.25		-28.13
01 01 02 5 1 0 0	PRODUCTOS		230.12		230.12		258.25		258.25		-28.13
01 01 02 5 1 1 0	PRODUCTOS DERIVADOS DEL USO Y APROVECHAMIENTO DE BIENES NO SUJETOS A RÉGIMEN DE DOMINIO PÚBLICO		230.12		230.12		258.25		258.25		-28.13
01 01 02 5 1 1 3	FORMAS EMPRESAS		230.12		230.12		258.25		258.25		-28.13
01 01 03	PRODUCTOS		75,570.44		75,570.44		88,872.74		88,872.74		-13,302.30
01 01 03 5 0 0 0	PRODUCTOS		75,570.44		75,570.44		88,872.74		88,872.74		-13,302.30
01 01 03 5 1 0 0	PRODUCTOS		75,570.44		75,570.44		88,872.74		88,872.74		-13,302.30
01 01 03 5 1 3 0	OTROS PRODUCTOS QUE GENERAN INGRESOS CORRIENTES		75,570.44		75,570.44		88,872.74		88,872.74		-13,302.30
01 01 03 5 1 3 1	RENDIMIENTOS GENERADOS DE GASTO CORRIENTE		75,570.44		75,570.44		88,872.74		88,872.74		-13,302.30
01 01 03 5 1 3 2	RENDIMIENTOS GENERADOS DE FAIS		64,920.96		64,920.96		79,077.91		79,077.91		-14,156.95
01 01 03 5 1 3 3	RENDIMIENTOS GENERADOS DE FORTAMUN		7,753.40		7,753.40		7,453.10		7,453.10		300.30
01 01 04	APROVECHAMIENTOS		2,896.08		2,896.08		2,341.73		2,341.73		554.35
01 01 04 6 0 0 0	APROVECHAMIENTOS		70,192.70		70,192.70		141,513.55		141,513.55		-71,320.85
01 01 04 6 1 0 0	APROVECHAMIENTOS		70,192.70		70,192.70		141,513.55		141,513.55		-71,320.85
01 01 04 6 1 2 0	MULTAS		70,192.70		70,192.70		141,513.55		141,513.55		-71,320.85
01 01 04 6 1 2 1	MULTAS POR FALTAS A LA REGLAMENTACIÓN MUNICIPAL		52,816.28		52,816.28		103,328.60		103,328.60		-50,512.32
01 01 04 6 1 2 4	DESCUENTO DE MULTAS		63,636.62		63,636.62		175,995.31		175,995.31		-112,358.65
01 01 04 6 1 3 0	INDEMNIZACIONES		-10,820.34		-10,820.34		-72,666.71		-72,666.71		61,846.37
01 05	RECURSOS FEDERALES		17,376.42		17,376.42		38,184.95		38,184.95		-20,808.53
01 05 01	FONDO GENERAL DE PARTICIPACIONES		21,088,609.67		21,088,609.67		23,198,669.72		23,198,669.72		-2,110,060.05
01 05 01 8 0 0 0	PARTICIPACIONES, APORTACIONES, CONVENIOS, INCENTIVOS DERIVADOS DE LA COLABORACIÓN FISCAL Y FONDOS DISTINTOS DE APORTACIONES		13,333,882.32		13,333,882.32		14,621,037.13		14,621,037.13		-1,287,154.81
01 05 01 8 1 0 0	PARTICIPACIONES		13,333,882.32		13,333,882.32		14,621,037.13		14,621,037.13		-1,287,154.81
01 05 01 8 1 1 0	FONDO GENERAL DE PARTICIPACIONES		13,333,882.32		13,333,882.32		14,621,037.13		14,621,037.13		-1,287,154.81
01 05 02	FONDO DE FOMENTO MUNICIPAL		4,844,073.32		4,844,073.32		5,094,995.81		5,094,995.81		-250,922.49
01 05 02 8 0 0 0	PARTICIPACIONES, APORTACIONES, CONVENIOS, INCENTIVOS DERIVADOS DE LA COLABORACIÓN FISCAL Y FONDOS DISTINTOS DE APORTACIONES		4,844,073.32		4,844,073.32		5,094,995.81		5,094,995.81		-250,922.49
01 05 02 8 1 0 0	PARTICIPACIONES		4,844,073.32		4,844,073.32		5,094,995.81		5,094,995.81		-250,922.49
01 05 02 8 1 2 0	FONDO DE FOMENTO MUNICIPAL		4,844,073.32		4,844,073.32		5,094,995.81		5,094,995.81		-250,922.49
01 05 03	FONDO DE FISCALIZACIÓN Y RECAUDACION		662,510.32		662,510.32		775,713.51		775,713.51		-113,203.19
01 05 03 8 0 0 0	PARTICIPACIONES, APORTACIONES, CONVENIOS, INCENTIVOS DERIVADOS DE LA COLABORACIÓN FISCAL Y FONDOS DISTINTOS DE APORTACIONES		662,510.32		662,510.32		775,713.51		775,713.51		-113,203.19



MUNICIPIO DE COQUIMATLAN, COL.
Sistema Integral de Contabilidad Gubernamental

ESTADO ANALITICO DE INGRESOS
DEL 1 DE ENERO AL 30 DE ABRIL DE 2020

Análisis por: Fuente y Origen de Ingresos -- Clasificación por Rubro de Ingresos

Clave Presupuestaria	Descripción	Est	Ene-Abr	PrM	Ene-Abr	Dev	Ene-Abr	Rec	Ene-Abr	PrR	Ene-Abr
FF-OR-RF-Rubro-Tipo-Class-Conc											
01 05 03 8 1 0 0	PARTICIPACIONES		662,510.32		662,510.32		775,713.51		775,713.51		-113,203.19
01 05 03 8 1 6 0	FONDO DE FISCALIZACIÓN		662,510.32		662,510.32		775,713.51		775,713.51		-113,203.19
01 05 06	IMPUESTO ESPECIAL SOBRE PRODUCCION Y SERVICIOS		438,752.75		438,752.75		1,374,512.78		1,374,512.78		-935,760.03
01 05 06 8 0 0 0	PARTICIPACIONES, APORTACIONES, CONVENIOS, INCENTIVOS DERIVADOS DE LA COLABORACIÓN FISCAL Y FONDOS DISTINTOS DE APORTACIONES		438,752.75		438,752.75		1,374,512.78		1,374,512.78		-935,760.03
01 05 06 8 1 0 0	PARTICIPACIONES		438,752.75		438,752.75		1,374,512.78		1,374,512.78		-935,760.03
01 05 06 8 1 5 0	JEPS		438,752.75		438,752.75		1,374,512.78		1,374,512.78		-935,760.03
01 05 09	GASOLINA Y DIESEL		701,005.32		701,005.32		0.00		0.00		701,005.32
01 05 09 8 0 0 0	PARTICIPACIONES, APORTACIONES, CONVENIOS, INCENTIVOS DERIVADOS DE LA COLABORACIÓN FISCAL Y FONDOS DISTINTOS DE APORTACIONES		701,005.32		701,005.32		0.00		0.00		701,005.32
01 05 09 8 1 0 0	PARTICIPACIONES		701,005.32		701,005.32		0.00		0.00		701,005.32
01 05 09 8 1 7 0	JEPS GASOLINA Y DIESEL		701,005.32		701,005.32		0.00		0.00		701,005.32
01 05 10	FONDO DE IMPUESTO SOBRE LA RENTA		855,448.00		855,448.00		1,012,399.00		1,012,399.00		-156,951.00
01 05 10 8 0 0 0	PARTICIPACIONES, APORTACIONES, CONVENIOS, INCENTIVOS DERIVADOS DE LA COLABORACIÓN FISCAL Y FONDOS DISTINTOS DE APORTACIONES		855,448.00		855,448.00		1,012,399.00		1,012,399.00		-156,951.00
01 05 10 8 1 0 0	PARTICIPACIONES		855,448.00		855,448.00		1,012,399.00		1,012,399.00		-156,951.00
01 05 10 8 1 9 0	PARTICIPACION ARTICULO 3-B LEY DE COORDINACION FISCAL FEDERAL		855,448.00		855,448.00		1,012,399.00		1,012,399.00		-156,951.00
01 05 12	TENENCIA O USO DE VEHICULOS		22.32		22.32		19.90		19.90		2.42
01 05 12 8 0 0 0	PARTICIPACIONES, APORTACIONES, CONVENIOS, INCENTIVOS DERIVADOS DE LA COLABORACIÓN FISCAL Y FONDOS DISTINTOS DE APORTACIONES		22.32		22.32		19.90		19.90		2.42
01 05 12 8 1 0 0	PARTICIPACIONES		22.32		22.32		19.90		19.90		2.42
01 05 12 8 1 3 0	TENENCIA		22.32		22.32		19.90		19.90		2.42
01 05 14	IMPUESTO SOBRE AUTOMOVILES NUEVOS		252,915.32		252,915.32		319,991.59		319,991.59		-67,076.27
01 05 14 8 0 0 0	PARTICIPACIONES, APORTACIONES, CONVENIOS, INCENTIVOS DERIVADOS DE LA COLABORACIÓN FISCAL Y FONDOS DISTINTOS DE APORTACIONES		252,915.32		252,915.32		319,991.59		319,991.59		-67,076.27
01 05 14 8 1 0 0	PARTICIPACIONES		252,915.32		252,915.32		319,991.59		319,991.59		-67,076.27
01 05 14 8 1 4 0	ISAN		252,915.32		252,915.32		319,991.59		319,991.59		-67,076.27
01 06	RECURSOS ESTATALES		0.00		1,000,000.00		1,000,000.00		1,000,000.00		0.00
01 06 02	CONVENIOS		0.00		1,000,000.00		1,000,000.00		1,000,000.00		0.00
01 06 02 6 0 0 0	APROVECHAMIENTOS		0.00		1,000,000.00		1,000,000.00		1,000,000.00		0.00
01 06 02 6 1 0 0	APROVECHAMIENTOS		0.00		1,000,000.00		1,000,000.00		1,000,000.00		0.00
01 06 02 6 1 9 0	OTROS APROVECHAMIENTOS		0.00		1,000,000.00		1,000,000.00		1,000,000.00		0.00
01 06 02 6 1 9 5	APOYOS		0.00		1,000,000.00		1,000,000.00		1,000,000.00		0.00
02	ETIQUETADO		9,552,698.64		9,829,743.92		9,343,686.00		9,343,686.00		486,057.92
02 05	RECURSOS FEDERALES		9,552,698.64		9,829,743.92		9,343,686.00		9,343,686.00		486,057.92
02 05 01	FONDO DE APORTACIONES PARA LA INFRAESTRUCTURA MUNICIPAL		4,596,845.32		4,860,566.96		4,374,510.00		4,374,510.00		486,056.96
02 05 01 8 0 0 0	PARTICIPACIONES, APORTACIONES, CONVENIOS, INCENTIVOS DERIVADOS DE		4,596,845.32		4,860,566.96		4,374,510.00		4,374,510.00		486,056.96



MUNICIPIO DE COQUIMATLAN, COL.
Sistema Integral de Contabilidad Gubernamental
ESTADO ANALITICO DE INGRESOS
DEL 1 DE ENERO AL 30 DE ABRIL DE 2020

Análisis por: Fuente y Origen de Ingresos -- Clasificación por Rubro de Ingresos

Clave Presupuestaria FF-OR-RF-Rubro-Tipo-Clase-Conc	Descripción	Est		PrM		Dev		Rec		Prr	
		Ene-Abr	Ene-Abr	Ene-Abr	Ene-Abr	Ene-Abr	Ene-Abr	Ene-Abr	Ene-Abr	Ene-Abr	Ene-Abr
02 05 01 8 2 0 0	LA COLABORACIÓN FISCAL Y FONDOS DISTINTOS DE APORTACIONES APORTACIONES	4,596,845.32	4,860,566.96	4,374,510.00	4,374,510.00	4,374,510.00	4,374,510.00	4,374,510.00	4,374,510.00	4,374,510.00	486,056.96
02 05 01 8 2 1 0	FONDO DE APORTACIÓN PARA LA INFRAESTRUCTURA SOCIAL	4,596,845.32	4,860,566.96	4,374,510.00	4,374,510.00	4,374,510.00	4,374,510.00	4,374,510.00	4,374,510.00	4,374,510.00	486,056.96
02 05 01 8 2 1 1	FAIS DEL EJERCICIO	4,596,845.32	4,860,566.96	4,374,510.00	4,374,510.00	4,374,510.00	4,374,510.00	4,374,510.00	4,374,510.00	4,374,510.00	486,056.96
02 05 02	FONDO DE APORTACIONES PARA EL FORTALECIMIENTO DE LOS MUNICIPIOS Y DE LAS DEMARCACIONES TERRITORIALES DEL DISTRITO FEDERAL	4,955,853.32	4,969,176.96	4,969,176.00	4,969,176.00	4,969,176.00	4,969,176.00	4,969,176.00	4,969,176.00	4,969,176.00	0.96
02 05 02 8 0 0 0	PARTICIPACIONES, APORTACIONES, CONVENIOS, INCENTIVOS DERIVADOS DE LA COLABORACIÓN FISCAL Y FONDOS DISTINTOS DE APORTACIONES APORTACIONES	4,955,853.32	4,969,176.96	4,969,176.00	4,969,176.00	4,969,176.00	4,969,176.00	4,969,176.00	4,969,176.00	4,969,176.00	0.96
02 05 02 8 2 0 0	FONDO DE APORTACIÓN PARA EL FORTALECIMIENTO DE LOS MUNICIPIOS	4,955,853.32	4,969,176.96	4,969,176.00	4,969,176.00	4,969,176.00	4,969,176.00	4,969,176.00	4,969,176.00	4,969,176.00	0.96
02 05 02 8 2 2 1	FORTAMUN DEL EJERCICIO	4,955,853.32	4,969,176.96	4,969,176.00	4,969,176.00	4,969,176.00	4,969,176.00	4,969,176.00	4,969,176.00	4,969,176.00	0.96
TOTAL:		36,720,645.42	37,997,690.70	39,468,469.30	39,468,469.30	39,468,469.30	39,468,469.30	39,468,469.30	39,468,469.30	39,468,469.30	-1,470,778.60



MUNICIPIO DE COQUIMATLAN, COL.
Sistema Integral de Contabilidad Gubernamental
ESTADO ANALITICO DE INGRESOS
DEL 1 DE ABRIL AL 30 DE ABRIL DE 2020

Análisis por: Fuente y Origen de Ingresos

Clave Presupuestaria	Descripción	Est	Abr-Abr	PtM	Abr-Abr	Dev	Abr-Abr	Rec	Abr-Abr	PtR	Abr-Abr
01 NO ETIQUETADO		6,176,730.94	6,176,730.94		8,970,875.93	8,970,875.93	8,970,875.93	8,970,875.93	-2,794,144.99		
01 RECURSOS FISCALES		864,682.46	864,682.46		570,654.75	570,654.75	570,654.75	570,654.75	294,027.71		
01 IMPUESTOS		354,433.87	354,433.87		213,829.39	213,829.39	213,829.39	213,829.39	140,604.48		
02 DERECHOS		473,485.78	473,485.78		307,678.79	307,678.79	307,678.79	307,678.79	165,806.99		
03 PRODUCTOS		18,892.61	18,892.61		24,371.82	24,371.82	24,371.82	24,371.82	-5,479.21		
04 APROVECHAMIENTOS		17,870.20	17,870.20		24,774.75	24,774.75	24,774.75	24,774.75	-6,904.55		
05 RECURSOS FEDERALES		5,312,048.48	5,312,048.48		8,400,221.18	8,400,221.18	8,400,221.18	8,400,221.18	-3,088,172.70		
01 FONDO GENERAL DE PARTICIPACIONES		3,333,470.58	3,333,470.58		4,523,923.49	4,523,923.49	4,523,923.49	4,523,923.49	-1,190,452.91		
02 FONDO DE FOMENTO MUNICIPAL		1,211,018.33	1,211,018.33		2,573,051.65	2,573,051.65	2,573,051.65	2,573,051.65	-1,362,033.32		
03 FONDO DE FISCALIZACION Y RECAUDACION		165,627.58	165,627.58		458,053.08	458,053.08	458,053.08	458,053.08	-292,425.50		
06 IMPUESTO ESPECIAL SOBRE PRODUCCION Y SERVICIOS		149,584.25	149,584.25		427,728.28	427,728.28	427,728.28	427,728.28	-278,144.03		
09 GASOLINA Y DIESEL		175,251.33	175,251.33		0.00	0.00	0.00	0.00	175,251.33		
10 FONDO DE IMPUESTO SOBRE LA RENTA		213,862.00	213,862.00		340,479.00	340,479.00	340,479.00	340,479.00	-126,617.00		
12 TENENCIA O USO DE VEHICULOS		5.58	5.58		6.03	6.03	6.03	6.03	-0.45		
14 IMPUESTO SOBRE AUTOMOVILES NUEVOS		63,228.83	63,228.83		76,979.65	76,979.65	76,979.65	76,979.65	-13,750.82		
02 ETIQUETADO		2,388,174.66	2,457,435.98		2,700,464.00	2,700,464.00	2,700,464.00	2,700,464.00	-243,028.02		
05 RECURSOS FEDERALES		2,388,174.66	2,457,435.98		2,700,464.00	2,700,464.00	2,700,464.00	2,700,464.00	-243,028.02		
01 FONDO DE APORTACIONES PARA LA INFRAESTRUCTURA MUNICIPAL		1,149,211.33	1,215,141.74		1,458,170.00	1,458,170.00	1,458,170.00	1,458,170.00	-243,028.26		
02 FONDO DE APORTACIONES PARA EL FORTALECIMIENTO DE LOS MUNICIPIOS Y DE LAS DEMARCACIONES TERRITORIALES DEL DISTRITO FEDERAL		1,238,963.33	1,242,294.24		1,242,294.00	1,242,294.00	1,242,294.00	1,242,294.00	0.24		
TOTAL:		8,564,905.60	8,634,166.92		11,671,339.93	11,671,339.93	11,671,339.93	11,671,339.93	-3,037,173.01		



MUNICIPIO DE COQUIMATLAN, COL.
Sistema Integral de Contabilidad Gubernamental
ESTADO ANALITICO DE INGRESOS
DEL 1 DE ENERO AL 30 DE ABRIL DE 2020

Análisis por: Fuente y Origen de Ingresos

Clave Presupuestaria FF-OR-RF	Descripción	Est		PrM		Dev		Rec		PrR	
		Ene-Abr	Ene-Abr	Ene-Abr	Ene-Abr	Ene-Abr	Ene-Abr	Ene-Abr	Ene-Abr	Ene-Abr	Ene-Abr
01 NO ETIQUETADO		27,167,946.78	28,167,946.78	30,124,783.30	30,124,783.30	30,124,783.30	30,124,783.30	30,124,783.30	30,124,783.30	-1,956,836.52	
01 RECURSOS FISCALES		6,079,337.11	6,079,337.11	5,926,113.58	5,926,113.58	5,926,113.58	5,926,113.58	5,926,113.58	5,926,113.58	153,223.53	
01 IMPUESTOS		3,777,387.43	3,777,387.43	3,740,258.79	3,740,258.79	3,740,258.79	3,740,258.79	3,740,258.79	3,740,258.79	37,128.64	
02 DERECHOS		2,156,186.54	2,156,186.54	1,955,468.50	1,955,468.50	1,955,468.50	1,955,468.50	1,955,468.50	1,955,468.50	200,718.04	
03 PRODUCTOS		75,570.44	75,570.44	88,872.74	88,872.74	88,872.74	88,872.74	88,872.74	88,872.74	-13,302.30	
04 APROVECHAMIENTOS		70,192.70	70,192.70	141,513.55	141,513.55	141,513.55	141,513.55	141,513.55	141,513.55	-71,320.85	
05 RECURSOS FEDERALES		21,088,609.67	21,088,609.67	23,198,669.72	23,198,669.72	23,198,669.72	23,198,669.72	23,198,669.72	23,198,669.72	-2,110,060.05	
01 FONDO GENERAL DE PARTICIPACIONES		13,333,882.32	13,333,882.32	14,621,037.13	14,621,037.13	14,621,037.13	14,621,037.13	14,621,037.13	14,621,037.13	-1,287,154.81	
02 FONDO DE FOMENTO MUNICIPAL		4,844,073.32	4,844,073.32	5,094,995.81	5,094,995.81	5,094,995.81	5,094,995.81	5,094,995.81	5,094,995.81	-250,922.49	
03 FONDO DE FISCALIZACION Y RECAUDACION		662,510.32	662,510.32	775,713.51	775,713.51	775,713.51	775,713.51	775,713.51	775,713.51	-113,203.19	
06 IMPUESTO ESPECIAL SOBRE PRODUCCION Y SERVICIOS		438,752.75	438,752.75	1,374,512.78	1,374,512.78	1,374,512.78	1,374,512.78	1,374,512.78	1,374,512.78	-935,760.03	
09 GASOLINA Y DIESEL		701,005.32	701,005.32	0.00	0.00	0.00	0.00	0.00	0.00	701,005.32	
10 FONDO DE IMPUESTO SOBRE LA RENTA		855,448.00	855,448.00	1,012,399.00	1,012,399.00	1,012,399.00	1,012,399.00	1,012,399.00	1,012,399.00	-156,951.00	
12 TENENCIA O USO DE VEHICULOS		22.32	22.32	19.90	19.90	19.90	19.90	19.90	19.90	2.42	
14 IMPUESTO SOBRE AUTOMOVILES NUEVOS		252,915.32	252,915.32	319,991.59	319,991.59	319,991.59	319,991.59	319,991.59	319,991.59	-67,076.27	
06 RECURSOS ESTATALES		0.00	1,000,000.00	1,000,000.00	1,000,000.00	1,000,000.00	1,000,000.00	1,000,000.00	1,000,000.00	0.00	
02 CONVENIOS		0.00	1,000,000.00	1,000,000.00	1,000,000.00	1,000,000.00	1,000,000.00	1,000,000.00	1,000,000.00	0.00	
02 ETIQUETADO		9,552,698.64	9,829,743.92	9,343,686.00	9,343,686.00	9,343,686.00	9,343,686.00	9,343,686.00	9,343,686.00	486,057.92	
05 RECURSOS FEDERALES		9,552,698.64	9,829,743.92	9,343,686.00	9,343,686.00	9,343,686.00	9,343,686.00	9,343,686.00	9,343,686.00	486,057.92	
01 FONDO DE APORTACIONES PARA LA INFRAESTRUCTURA MUNICIPAL		4,596,845.32	4,860,566.96	4,374,510.00	4,374,510.00	4,374,510.00	4,374,510.00	4,374,510.00	4,374,510.00	486,056.96	
02 FONDO DE APORTACIONES PARA EL FORTALECIMIENTO DE LOS MUNICIPIOS Y DE LAS DEMARCACIONES TERRITORIALES DEL DISTRITO FEDERAL		4,955,853.32	4,969,176.96	4,969,176.00	4,969,176.00	4,969,176.00	4,969,176.00	4,969,176.00	4,969,176.00	0.96	
TOTAL:		36,720,645.42	37,997,690.70	39,468,469.30	39,468,469.30	39,468,469.30	39,468,469.30	39,468,469.30	39,468,469.30	-1,470,778.60	



**H. Ayuntamiento de Coquimatlán
Administración 2018-2021**



COQUIMATLÁN

H. Ayuntamiento 2018-2021

	Estado Analítico del egresos



MUNICIPIO DE COQUIMATLAN, COL.
Sistema Integral de Contabilidad Gubernamental
ESTADO ANALITICO DEL EJERCICIO DEL PRESUPUESTO DE EGRESOS
DEL 1 DE ABRIL AL 30 DE ABRIL DE 2020

Análisis por: Fuente de Financiamiento -- Objeto del Gasto

Clave Presupuestaria	Descripción	Apr	Abr-Abr	AyR	DpC	Abr-Abr	Dev	Abr-Abr	Pag	Abr-Abr	SEje	Abr-Abr
FF-OF-RF-Cap-Con-PGen-PEsp												
01	NO ETIQUETADO		5,677,599.12	-872,941.43	-110,634.89	4,915,292.58	4,915,292.58	4,519,742.29	-110,634.89			
01 01	RECURSOS FISCALES		5,613,364.62	-810,079.53	-110,634.89	4,913,919.98	4,913,919.98	4,518,369.69	-110,634.89			
01 01 01	RECURSOS PROPIOS		5,613,364.62	-810,079.53	-110,634.89	4,913,919.98	4,913,919.98	4,518,369.69	-110,634.89			
01 01 01 1	SERVICIOS PERSONALES		3,242,592.72	-454,865.24	0.00	2,787,727.48	2,787,727.48	2,780,700.86	0.00			
01 01 01 1 0	REMUNERACIONES AL PERSONAL DE CARACTER PERMANENTE		1,643,519.94	3,076.04	0.00	1,646,595.98	1,646,595.98	1,640,866.38	0.00			
01 01 01 1 1	SUELDOS BASE AL PERSONAL PERMANENTE		1,643,519.94	3,076.04	0.00	1,646,595.98	1,646,595.98	1,640,866.38	0.00			
01 01 01 1 1 3	SUELDO		1,090,183.01	78,145.09	0.00	1,168,328.10	1,168,328.10	1,162,598.50	0.00			
01 01 01 1 1 3 1	SOBRE SUELDO		392,404.88	-46,563.13	0.00	345,841.75	345,841.75	345,841.75	0.00			
01 01 01 1 1 3 2	QUINQUENIOS		160,932.05	-28,505.92	0.00	132,426.13	132,426.13	132,426.13	0.00			
01 01 01 1 1 3 3	REMUNERACIONES ADICIONALES Y ESPECIALES		271,052.42	-18,306.31	0.00	252,746.11	252,746.11	250,372.81	0.00			
01 01 01 1 3	PRIMAS DE VACACIONES, DOMINICAL Y GRATIFICACIÓN DE FIN DE AÑO		10,000.00	1,861.08	0.00	11,861.08	11,861.08	11,861.08	0.00			
01 01 01 1 3 2	PRIMA DE RIESGO		10,000.00	-1,500.00	0.00	8,500.00	8,500.00	8,500.00	0.00			
01 01 01 1 3 2 3	AGUINALDO		0.00	3,361.08	0.00	3,361.08	3,361.08	3,361.08	0.00			
01 01 01 1 3 2 5	COMPENSACIONES		261,052.42	-20,167.39	0.00	240,885.03	240,885.03	238,511.73	0.00			
01 01 01 1 3 4	COMPENSACIONES		261,052.42	-20,167.39	0.00	240,885.03	240,885.03	238,511.73	0.00			
01 01 01 1 3 4 1	SEGURIDAD SOCIAL		156,725.37	-118,144.18	0.00	38,581.19	38,581.19	38,581.19	0.00			
01 01 01 1 4	APORTACIONES DE SEGURIDAD SOCIAL		156,725.37	-118,144.18	0.00	38,581.19	38,581.19	38,581.19	0.00			
01 01 01 1 4 1	CUOTAS AL IMSS		112,679.05	-112,679.05	0.00	0.00	0.00	0.00	0.00			
01 01 01 1 4 1 1	PREVISIÓN SOCIAL MÚLTIPLE		44,046.32	-5,465.13	0.00	38,581.19	38,581.19	38,581.19	0.00			
01 01 01 1 4 1 2	OTRAS PRESTACIONES SOCIALES Y ECONOMICAS		1,011,271.56	-316,829.91	0.00	694,441.65	694,441.65	699,426.61	0.00			
01 01 01 1 5	CUOTAS PARA EL FONDO DE AHORRO Y FONDO DE TRABAJO		268,877.70	36,570.47	0.00	305,448.17	305,448.17	310,433.13	0.00			
01 01 01 1 5 1	FONDO DE AHORRO		47,462.38	-5,747.39	0.00	41,714.99	41,714.99	41,714.99	0.00			
01 01 01 1 5 1 1	FONDO DE PENSIONES		109,415.32	42,317.86	0.00	151,733.18	151,733.18	156,718.14	0.00			
01 01 01 1 5 1 2	LAUDOS		112,000.00	0.00	0.00	112,000.00	112,000.00	112,000.00	0.00			
01 01 01 1 5 1 3	PRESTACIONES CONTRACTUALES		742,393.86	-353,400.38	0.00	388,993.48	388,993.48	388,993.48	0.00			
01 01 01 1 5 4	APOYO PARA ADQUISICIÓN DE LENTES		0.00	0.00	0.00	0.00	0.00	0.00	0.00			
01 01 01 1 5 4 3	AYUDA PARA RENTA		82,393.20	-9,655.20	0.00	72,738.00	72,738.00	72,738.00	0.00			
01 01 01 1 5 4 9	AYUDA PARA RENTA		67,364.86	-8,358.42	0.00	59,006.44	59,006.44	59,006.44	0.00			
01 01 01 1 5 4 10	AYUDA PARA RENTA		32,827.37	-4,895.24	0.00	27,932.13	27,932.13	27,932.13	0.00			
01 01 01 1 5 4 17	BECAS		135,647.96	-24,652.38	0.00	110,995.58	110,995.58	110,995.58	0.00			
01 01 01 1 5 4 24	BONO DE ASISTENCIA PERFECTA		2,100.00	700.00	0.00	2,800.00	2,800.00	2,800.00	0.00			
01 01 01 1 5 4 25	BONO DE CUMPLEAÑOS		288,894.05	-288,894.05	0.00	0.00	0.00	0.00	0.00			
01 01 01 1 5 4 44	BONO SINDICAL		125,617.12	-15,586.19	0.00	110,030.93	110,030.93	110,030.93	0.00			
01 01 01 1 5 4 46	CANASTA BÁSICA		7,549.30	-2,058.90	0.00	5,490.40	5,490.40	5,490.40	0.00			
01 01 01 1 5 4 54	GUARDERIA		160,023.43	-4,660.88	0.00	155,362.55	155,362.55	151,453.87	0.00			
01 01 01 1 7	PAGO DE ESTÍMULOS A SERVIDORES PUBLICOS		160,023.43	-4,660.88	0.00	155,362.55	155,362.55	151,453.87	0.00			
01 01 01 1 7 1	ESTÍMULOS		160,023.43	-4,660.88	0.00	155,362.55	155,362.55	151,453.87	0.00			



MUNICIPIO DE COQUIMATLAN, COL.
Sistema Integral de Contabilidad Gubernamental
ESTADO ANALITICO DEL EJERCICIO DEL PRESUPUESTO DE EGRESOS
DEL 1 DE ABRIL AL 30 DE ABRIL DE 2020

Análisis por: Fuente de Financiamiento -- Objeto del Gasto

Clave Presupuestaria	Descripción	Apr	Abr-Ab	AyR	DpC	Dev	Pag	SEje	Abr-Ab
FF-OF-RF-Cap-Con-PGen-PEsp		Apr	Abr-Ab	AyR	DpC	Dev	Pag	SEje	Abr-Ab
01 01 01 1 7 1 2	GASTOS DE REPRESENTACIÓN	160,023.43	-4,660.88		0.00	155,362.55	151,453.87	0.00	0.00
01 01 01 2 0 0 0	MATERIALES Y SUMINISTROS	374,878.56	-199,085.00		0.00	175,793.56	170,903.46	0.00	0.00
01 01 01 2 1 0 0	MATERIALES DE ADMINISTRACION, EMISION DE DOCUMENTOS Y ARTICULOS OFICIALES	52,651.96	-20,133.74		0.00	32,518.22	7,172.48	0.00	0.00
01 01 01 2 1 1 0	MATERIALES, ÚTILES Y EQUIPOS MENORES DE OFICINA	52,651.96	-20,133.74		0.00	32,518.22	7,172.48	0.00	0.00
01 01 01 2 1 1 1	MATERIAL Y ÚTILES DE OFICINA	27,845.35	-6,071.92		0.00	21,773.43	7,172.48	0.00	0.00
01 01 01 2 1 1 2	MATERIAL DE LIMPIEZA	11,501.17	-4,848.57		0.00	6,652.60	0.00	0.00	0.00
01 01 01 2 1 1 3	MATERIAL DE IMPRESIÓN Y REPRODUCCIÓN	91.98	-91.98		0.00	0.00	0.00	0.00	0.00
01 01 01 2 1 1 4	MATERIAL Y ÚTILES DE IMPRESIÓN	13,213.46	-9,121.27		0.00	4,092.19	0.00	0.00	0.00
01 01 01 2 1 1 5	MATERIAL PARA PROCESAMIENTO INFORMÁTICO	0.00	0.00		0.00	0.00	0.00	0.00	0.00
01 01 01 2 4 0 0	MATERIALES Y ARTICULOS DE CONSTRUCCION Y DE REPARACION	11,740.66	-9,683.40		0.00	2,057.26	18,895.21	0.00	0.00
01 01 01 2 4 6 0	MATERIAL ELÉCTRICO Y ELECTRÓNICO	8,048.60	-5,991.34		0.00	2,057.26	18,895.21	0.00	0.00
01 01 01 2 4 6 1	MATERIAL ELÉCTRICO Y ELECTRÓNICO PARA OFICINAS ADMINISTRATIVAS	3,604.41	-3,604.41		0.00	0.00	0.00	0.00	0.00
01 01 01 2 4 6 2	MATERIAL ELÉCTRICO PARA EL SISTEMA DE ALUMBRADO PUBLICO	4,444.19	-2,386.93		0.00	2,057.26	18,895.21	0.00	0.00
01 01 01 2 4 9 0	OTROS MATERIALES Y ARTÍCULOS DE CONSTRUCCIÓN Y REPARACIÓN	3,692.06	-3,692.06		0.00	0.00	0.00	0.00	0.00
01 01 01 2 4 9 1	OTROS MATERIALES Y ARTÍCULOS DE CONSTRUCCIÓN Y REPARACIÓN	3,692.06	-3,692.06		0.00	0.00	0.00	0.00	0.00
01 01 01 2 5 0 0	PRODUCTOS QUÍMICOS, FARMACEUTICOS Y DE LABORATORIO	765.01	-765.01		0.00	0.00	0.00	0.00	0.00
01 01 01 2 5 2 0	FERTILIZANTES, PESTICIDAS Y OTROS AGROQUÍMICOS	765.01	-765.01		0.00	0.00	0.00	0.00	0.00
01 01 01 2 5 2 1	HIERBICIDAS Y PLAGUICIDAS.	765.01	-765.01		0.00	0.00	0.00	0.00	0.00
01 01 01 2 6 0 0	COMBUSTIBLES, LUBRICANTES Y ADITIVOS	223,626.92	-82,709.47		0.00	140,917.45	144,835.77	0.00	0.00
01 01 01 2 6 1 0	COMBUSTIBLES, LUBRICANTES Y ADITIVOS	223,626.92	-82,709.47		0.00	140,917.45	144,835.77	0.00	0.00
01 01 01 2 6 1 1	GASOLINA	223,626.92	-82,709.47		0.00	140,917.45	144,835.77	0.00	0.00
01 01 01 2 7 0 0	VESTUARIO, BLANCOS, PRENDAS DE PROTECCION Y ARTICULOS DEPORTIVOS	113,578.16	-113,578.16		0.00	0.00	0.00	0.00	0.00
01 01 01 2 7 1 0	VESTUARIO Y UNIFORMES	109,169.15	-109,169.15		0.00	0.00	0.00	0.00	0.00
01 01 01 2 7 1 1	UNIFORMES	109,169.15	-109,169.15		0.00	0.00	0.00	0.00	0.00
01 01 01 2 7 2 0	PRENDAS DE SEGURIDAD Y PROTECCIÓN PERSONAL	2,944.01	-2,944.01		0.00	0.00	0.00	0.00	0.00
01 01 01 2 7 2 1	ROPA Y EQUIPO DE SEGURIDAD	2,944.01	-2,944.01		0.00	0.00	0.00	0.00	0.00
01 01 01 2 7 3 0	ARTÍCULOS DEPORTIVOS	1,465.00	-1,465.00		0.00	0.00	0.00	0.00	0.00
01 01 01 2 7 3 1	BALONES, REDES, TROFEOS, RAQUETAS Y GUANTES	765.00	-765.00		0.00	0.00	0.00	0.00	0.00
01 01 01 2 7 3 2	OTROS ARTÍCULOS DEPORTIVOS	700.00	-700.00		0.00	0.00	0.00	0.00	0.00
01 01 01 2 9 0 0	HERRAMIENTAS, REFACCIONES Y ACCESORIOS MENORES	-27,484.15	27,784.78		0.00	300.63	0.00	0.00	0.00
01 01 01 2 9 4 0	REFACCIONES Y ACCESORIOS MENORES DE EQUIPO DE	0.00	300.63		0.00	300.63	0.00	0.00	0.00



MUNICIPIO DE COQUIMATLAN, COL.
Sistema Integral de Contabilidad Gubernamental
ESTADO ANALITICO DEL EJERCICIO DEL PRESUPUESTO DE EGRESOS
DEL 1 DE ABRIL AL 30 DE ABRIL DE 2020

Análisis por: Fuente de Financiamiento -- Objeto del Gasto

Clave Presupuestaria	Descripción	Apr	Abr-Ab	AyR	DpC	Dev	Pag	SEje
FF-OF-RF-Cap-Con-PGen-PEsp		Apr	Abr-Ab	AyR	DpC	Dev	Pag	SEje
01 01 01 2 9 4 1	CÓMPUTO Y TECNOLOGÍAS DE LA INFORMACIÓN	0.00	300.63	0.00	0.00	300.63	0.00	0.00
01 01 01 2 9 6 0	REFACCIONES Y ACCESORIOS MENORES PARA EQUIPOS DE COMPUTO	-29,309.99	29,309.99	0.00	0.00	0.00	0.00	0.00
01 01 01 2 9 6 1	REFACCIONES Y ACCESORIOS MENORES DE EQUIPO DE TRANSPORTE	-29,309.99	29,309.99	0.00	0.00	0.00	0.00	0.00
01 01 01 2 9 9 0	REFACCIONES Y ACCESORIOS MENORES OTROS BIENES MUEBLES	1,825.84	-1,825.84	0.00	0.00	0.00	0.00	0.00
01 01 01 2 9 9 1	OTRAS REFACCIONES Y ACCESORIOS MENORES	1,825.84	-1,825.84	0.00	0.00	0.00	0.00	0.00
01 01 01 3 0 0 0	SERVICIOS GENERALES	463,620.24	-204,856.88	0.00	0.00	258,763.36	308,883.79	0.00
01 01 01 3 1 0 0	SERVICIOS BÁSICOS	216,807.87	-201,813.87	0.00	0.00	14,994.00	76,556.00	0.00
01 01 01 3 1 1 0	ENERGÍA ELÉCTRICA	205,964.87	-205,964.87	0.00	0.00	0.00	61,562.00	0.00
01 01 01 3 1 1 1	ENERGÍA ELÉCTRICA DE OFICINAS ADMINISTRATIVAS	61,749.00	-61,749.00	0.00	0.00	0.00	61,562.00	0.00
01 01 01 3 1 1 2	ENERGÍA ELÉCTRICA DE ALUMBRADO PÚBLICO	144,215.87	-144,215.87	0.00	0.00	0.00	0.00	0.00
01 01 01 3 1 4 0	TELEFONÍA TRADICIONAL	10,843.00	4,151.00	0.00	0.00	14,994.00	14,994.00	0.00
01 01 01 3 1 4 1	SERVICIO TELEFÓNICO CONVENCIONAL	10,843.00	4,151.00	0.00	0.00	14,994.00	14,994.00	0.00
01 01 01 3 2 0 0	SERVICIOS DE ARRENDAMIENTO	27,009.88	-9,509.88	0.00	0.00	17,500.00	26,244.43	0.00
01 01 01 3 2 2 0	ARRENDAMIENTO DE EDIFICIOS	16,835.90	664.10	0.00	0.00	17,500.00	17,500.00	0.00
01 01 01 3 2 2 3	ARRENDAMIENTO DE EDIFICIOS PARA OFICINAS	16,835.90	664.10	0.00	0.00	17,500.00	17,500.00	0.00
01 01 01 3 2 9 0	OTROS ARRENDAMIENTOS	10,173.98	-10,173.98	0.00	0.00	0.00	8,744.43	0.00
01 01 01 3 2 9 1	ARRENDAMIENTO DE MUEBLES PARA EVENTOS INCLUYE MANTELERÍA, LONAS Y CARPAS.	10,173.98	-10,173.98	0.00	0.00	0.00	8,744.43	0.00
01 01 01 3 3 0 0	SERVICIOS PROFESIONALES, CIENTÍFICOS, TÉCNICOS Y OTROS SERVICIOS	2,272.67	822.75	0.00	0.00	3,095.42	3,095.42	0.00
01 01 01 3 3 1 0	SERVICIOS LEGALES, DE CONTABILIDAD, AUDITORÍA Y RELACIONADOS	2,272.67	822.75	0.00	0.00	3,095.42	3,095.42	0.00
01 01 01 3 3 1 2	SERVICIOS DE CONTABILIDAD, AUDITORIA Y ASESORIA CONTABLE Y FISCAL.	2,272.67	822.75	0.00	0.00	3,095.42	3,095.42	0.00
01 01 01 3 4 0 0	SERVICIOS FINANCIEROS, BANCARIOS Y COMERCIALES	10,000.00	-7,639.40	0.00	0.00	2,360.60	2,360.60	0.00
01 01 01 3 4 1 0	SERVICIOS FINANCIEROS Y BANCARIOS	10,000.00	-7,639.40	0.00	0.00	2,360.60	2,360.60	0.00
01 01 01 3 4 1 1	COMISIONES BANCARIAS	10,000.00	-7,639.40	0.00	0.00	2,360.60	2,360.60	0.00
01 01 01 3 5 0 0	SERVICIOS DE INSTALACION, REPARACION, MANTENIMIENTO Y CONSERVACION	102,196.85	51,492.10	0.00	0.00	153,688.95	70,588.65	0.00
01 01 01 3 5 1 0	CONSERVACIÓN Y MANTENIMIENTO MENOR DE INMUEBLES	42,820.16	2,698.79	0.00	0.00	45,518.95	55,476.17	0.00
01 01 01 3 5 1 1	CONSERVACIÓN Y MANTENIMIENTO MENOR DE EDIFICIOS	5,674.23	3,495.72	0.00	0.00	9,169.95	2,949.95	0.00
01 01 01 3 5 1 3	CONSERVACIÓN Y MANTENIMIENTO MENOR DE AREAS VERDES	37,145.93	-796.93	0.00	0.00	36,349.00	52,526.22	0.00
01 01 01 3 5 2 0	INSTALACIÓN, REPARACIÓN Y MANTENIMIENTO DE MOBILIARIO	10,275.68	-10,275.68	0.00	0.00	0.00	0.00	0.00



MUNICIPIO DE COQUIMATLAN, COL.
Sistema Integral de Contabilidad Gubernamental
ESTADO ANALITICO DEL EJERCICIO DEL PRESUPUESTO DE EGRESOS
DEL 1 DE ABRIL AL 30 DE ABRIL DE 2020

Análisis por: Fuente de Financiamiento -- Objeto del Gasto

Clave Presupuestaria	Descripción	Apr	Abr-Abr	AyR	DpC	Dev	Pag	SEje
FF-OF-RF-Cap-Con-PGen-PEsp								
01 01 01 3 5 2 1	Y EQUIPO DE ADMINISTRACIÓN, EDUCACIONAL Y RECREATIVO							
	MANTENIMIENTO DE MOBILIARIO Y EQUIPO DE ADMINISTRACIÓN INCLUYE SEGURO	10,275.68	-10,275.68	0.00	0.00	0.00	0.00	0.00
01 01 01 3 5 7 0	INSTALACIÓN, REPARACIÓN Y MANTENIMIENTO DE MAQUINARIA, OTROS EQUIPOS Y HERRAMIENTA	49,101.01	59,068.99	0.00	0.00	108,170.00	15,112.48	0.00
01 01 01 3 5 7 1	REPARACIÓN Y MANTENIMIENTO DE MAQUINARIA	651.61	-651.61	0.00	0.00	0.00	0.00	0.00
01 01 01 3 5 7 2	REPARACIÓN Y MANTENIMIENTO DE VEHÍCULOS	48,449.40	59,720.60	0.00	0.00	108,170.00	15,112.48	0.00
01 01 01 3 6 0 0	SERVICIOS DE COMUNICACION SOCIAL Y PUBLICIDAD	0.00	29,580.00	0.00	0.00	29,580.00	29,580.00	0.00
01 01 01 3 6 1 0	DIFUSIÓN POR RADIO, TELEVISIÓN Y OTROS MEDIOS DE MENSAJES SOBRE PROGRAMAS Y ACTIVIDADES GUBERNAMENTALES	0.00	29,580.00	0.00	0.00	29,580.00	29,580.00	0.00
01 01 01 3 6 1 3	PUBLICACIÓN Y DIFUSIÓN MASIVA POR PRENSA DEL QUEHACER GUBERNAMENTAL	0.00	29,580.00	0.00	0.00	29,580.00	29,580.00	0.00
01 01 01 3 8 0 0	GASTOS OFICIALES	50,598.33	-18,204.35	0.00	0.00	32,393.98	54,281.98	0.00
01 01 01 3 8 2 0	GASTOS DE ORDEN SOCIAL Y CULTURAL	43,308.16	-10,914.18	0.00	0.00	32,393.98	54,281.98	0.00
01 01 01 3 8 2 2	GASTOS POR CELEBRACIÓN DE ACTOS DE ORDEN SOCIAL	38,529.45	-6,135.47	0.00	0.00	32,393.98	38,281.98	0.00
01 01 01 3 8 2 3	GASTOS POR CELEBRACIÓN DE ACTOS DE ORDEN CULTURAL	4,778.71	-4,778.71	0.00	0.00	0.00	16,000.00	0.00
01 01 01 3 8 4 0	EXPOSICIONES	7,290.17	-7,290.17	0.00	0.00	0.00	0.00	0.00
01 01 01 3 8 4 1	INSTALACIÓN Y SOSTENIMIENTO DE EXPOSICIONES	7,290.17	-7,290.17	0.00	0.00	0.00	0.00	0.00
01 01 01 3 9 0 0	OTROS SERVICIOS GENERALES	54,734.64	-49,584.23	0.00	0.00	5,150.41	46,176.71	0.00
01 01 01 3 9 2 0	IMPUESTOS Y DERECHOS	0.00	0.00	0.00	0.00	0.00	41,026.30	0.00
01 01 01 3 9 2 1	GASTOS DE ESCRITURACIÓN	0.00	0.00	0.00	0.00	0.00	41,026.30	0.00
01 01 01 3 9 9 0	OTROS SERVICIOS GENERALES	54,734.64	-49,584.23	0.00	0.00	5,150.41	5,150.41	0.00
01 01 01 3 9 9 1	OTROS SERVICIOS GENERALES	54,734.64	-49,584.23	0.00	0.00	5,150.41	5,150.41	0.00
01 01 01 4 0 0 0	TRANSFERENCIAS, ASIGNACIONES, SUBSIDIOS Y OTRAS AYUDAS	1,100,632.64	69,299.22	17,600.00	17,600.00	1,152,331.86	1,147,331.86	17,600.00
01 01 01 4 2 0 0	TRANSFERENCIAS AL RESTO DEL SECTOR PÚBLICO	500,000.00	100,000.00	0.00	0.00	600,000.00	600,000.00	0.00
01 01 01 4 2 4 0	TRANSFERENCIAS OTORGADAS A ENTIDADES FEDERATIVAS Y MUNICIPIOS	500,000.00	100,000.00	0.00	0.00	600,000.00	600,000.00	0.00
01 01 01 4 4 0 0	AYUDAS SOCIALES	96,839.75	-39,939.75	17,600.00	17,600.00	39,300.00	34,300.00	17,600.00
01 01 01 4 4 1 0	AYUDAS SOCIALES A PERSONAS	79,239.75	-39,939.75	0.00	0.00	39,300.00	34,300.00	0.00
01 01 01 4 4 7 0	AYUDAS SOCIALES A ENTIDADES DE INTERÉS PÚBLICO	17,600.00	0.00	17,600.00	17,600.00	0.00	0.00	17,600.00
01 01 01 4 5 0 0	PENSIONES Y JUBILACIONES	503,792.89	9,238.97	0.00	0.00	513,031.86	513,031.86	0.00
01 01 01 4 5 2 0	JUBILACIONES	503,792.89	9,238.97	0.00	0.00	513,031.86	513,031.86	0.00
01 01 01 5 0 0 0	BIENES MUEBLES, INMUEBLES E INTANGIBLES	0.00	428,754.00	0.00	0.00	428,754.00	0.00	0.00
01 01 01 5 1 0 0	MOBILIARIO Y EQUIPO DE ADMINISTRACION	0.00	428,754.00	0.00	0.00	428,754.00	0.00	0.00
01 01 01 5 1 9 0	OTROS MOBILIARIOS Y EQUIPOS DE ADMINISTRACIÓN	0.00	428,754.00	0.00	0.00	428,754.00	0.00	0.00
01 01 01 9 0 0 0	DEUDA PÚBLICA	431,640.46	-449,325.63	-128,234.89	-128,234.89	110,549.72	110,549.72	-128,234.89



MUNICIPIO DE COQUIMATLAN, COL.
Sistema Integral de Contabilidad Gubernamental
ESTADO ANALITICO DEL EJERCICIO DEL PRESUPUESTO DE EGRESOS
DEL 1 DE ABRIL AL 30 DE ABRIL DE 2020

Análisis por: Fuente de Financiamiento -- Objeto del Gasto

Clave Presupuestaria	Descripción	Apr	Abr-Abr	AyR	Abr-Abr	DpC	Abr-Abr	Dev	Abr-Abr	Pag	Abr-Abr	SEje	Abr-Abr
FF-OF-RF-Cap-Con-PGen-PEsp													
01 01 01 9 1 0 0	AMORTIZACION DE LA DEUDA PUBLICA	287,465.21	-234,701.17		0.00		0.00	52,764.04	52,764.04	52,764.04	52,764.04	0.00	0.00
01 01 01 9 1 1 0	AMORTIZACION DE LA DEUDA INTERNA CON INSTITUCIONES DE CREDITO	287,465.21	-234,701.17		0.00		0.00	52,764.04	52,764.04	52,764.04	52,764.04	0.00	0.00
01 01 01 9 1 1 3	PRESTAMO BANOBRAS CREDITO NO. 7178	193,968.32	-156,898.30		0.00		0.00	37,070.02	37,070.02	37,070.02	37,070.02	0.00	0.00
01 01 01 9 1 1 4	PRESTAMO BANOBRAS CREDITO NO. 7211	93,496.89	-77,802.87		0.00		0.00	15,694.02	15,694.02	15,694.02	15,694.02	0.00	0.00
01 01 01 9 2 0 0	INTERESES DE LA DEUDA PUBLICA	272,410.14	-214,624.46		0.00		0.00	57,785.68	57,785.68	57,785.68	57,785.68	0.00	0.00
01 01 01 9 2 1 0	INTERESES DE LA DEUDA INTERNA CON INSTITUCIONES DE CREDITO	272,410.14	-214,624.46		0.00		0.00	57,785.68	57,785.68	57,785.68	57,785.68	0.00	0.00
01 01 01 9 4 0 0	GASTOS DE LA DEUDA PUBLICA	-156,951.20	0.00		-156,951.20		0.00	0.00	0.00	0.00	0.00	-156,951.20	0.00
01 01 01 9 4 2 0	GASTOS DE LA DEUDA PUBLICA EXTERNA	-156,951.20	0.00		-156,951.20		0.00	0.00	0.00	0.00	0.00	-156,951.20	0.00
01 01 01 9 9 0 0	ADEUDOS DE EJERCICIOS FISCALES ANTERIORES (ADEFAS)	28,716.31	0.00		28,716.31		0.00	0.00	0.00	0.00	0.00	28,716.31	0.00
01 01 01 9 9 1 0	ADEFAS	28,716.31	0.00		28,716.31		0.00	0.00	0.00	0.00	0.00	28,716.31	0.00
01 01 01 9 9 1 1	ADEFAS	28,716.31	0.00		28,716.31		0.00	0.00	0.00	0.00	0.00	28,716.31	0.00
01 04	INGRESOS PROPIOS	64,234.50	-62,861.90		0.00		0.00	1,372.60	1,372.60	1,372.60	1,372.60	0.00	0.00
01 04 01	INGRESOS PROPIOS	64,234.50	-62,861.90		0.00		0.00	1,372.60	1,372.60	1,372.60	1,372.60	0.00	0.00
01 04 01 1 0 0 0	SERVICIOS PERSONALES	64,234.50	-62,861.90		0.00		0.00	1,372.60	1,372.60	1,372.60	1,372.60	0.00	0.00
01 04 01 1 3 0 0	REMUNERACIONES ADICIONALES Y ESPECIALES	64,234.50	-64,234.50		0.00		0.00	0.00	0.00	0.00	0.00	0.00	0.00
01 04 01 1 3 2 0	PRIMAS DE VACACIONES, DOMINICAL Y GRATIFICACIÓN DE FIN DE AÑO	64,234.50	-64,234.50		0.00		0.00	0.00	0.00	0.00	0.00	0.00	0.00
01 04 01 1 3 2 6	CAMASTA NAVIDEÑA	21,411.50	-21,411.50		0.00		0.00	0.00	0.00	0.00	0.00	0.00	0.00
01 04 01 1 3 2 7	CUESTA ENERO	21,411.50	-21,411.50		0.00		0.00	0.00	0.00	0.00	0.00	0.00	0.00
01 04 01 1 3 2 9	AYUDA FIN DE AÑO	21,411.50	-21,411.50		0.00		0.00	0.00	0.00	0.00	0.00	0.00	0.00
01 04 01 1 5 0 0	OTRAS PRESTACIONES SOCIALES Y ECONOMICAS	0.00	0.00		0.00		0.00	1,372.60	1,372.60	1,372.60	1,372.60	0.00	0.00
01 04 01 1 5 4 0	PRESTACIONES CONTRACTUALES	0.00	0.00		0.00		0.00	1,372.60	1,372.60	1,372.60	1,372.60	0.00	0.00
01 04 01 1 5 4 54	GUARDERÍA	0.00	1,372.60		0.00		0.00	1,372.60	1,372.60	1,372.60	1,372.60	0.00	0.00
02	ETIQUETADO	2,467,654.26	92,940.04		1,193,533.99		1,193,533.99	1,367,060.31	1,367,060.31	1,246,522.63	1,246,522.63	1,193,533.99	1,193,533.99
02 05	RECURSOS FEDERALES	2,467,654.26	92,940.04		1,193,533.99		1,193,533.99	1,367,060.31	1,367,060.31	1,246,522.63	1,246,522.63	1,193,533.99	1,193,533.99
02 05 01	FONDO DE INFRAESTRUCTURA SOCIAL MUNICIPAL	1,149,211.33	65,930.41		1,215,141.74		1,215,141.74	0.00	0.00	0.00	0.00	1,215,141.74	1,215,141.74
02 05 01 6 0 0 0	INVERSION PUBLICA	1,149,211.33	65,930.41		1,215,141.74		1,215,141.74	0.00	0.00	0.00	0.00	1,215,141.74	1,215,141.74
02 05 01 6 1 0 0	OBRA PUBLICA EN BIENES DE DOMINIO PUBLICO	1,149,211.33	65,930.41		1,215,141.74		1,215,141.74	0.00	0.00	0.00	0.00	1,215,141.74	1,215,141.74
02 05 01 6 1 9 0	TRABAJOS DE ACABADOS EN EDIFICACIONES Y OTROS TRABAJOS ESPECIALIZADOS	1,149,211.33	65,930.41		1,215,141.74		1,215,141.74	0.00	0.00	0.00	0.00	1,215,141.74	1,215,141.74
02 05 01 6 1 9 19	CONSTRUCCIÓN DE OTRAS OBRAS DE URBANIZACIÓN	1,149,211.33	65,930.41		1,215,141.74		1,215,141.74	0.00	0.00	0.00	0.00	1,215,141.74	1,215,141.74
02 05 02	FONDO DE FORTALECIMIENTO SOCIAL MUNICIPAL	1,318,442.93	27,009.63		-21,607.75		1,367,060.31	1,367,060.31	1,246,522.63	1,246,522.63	1,246,522.63	-21,607.75	-21,607.75
02 05 02 1 0 0 0	SERVICIOS PERSONALES	732,522.54	154,960.01		0.00		887,482.55	887,482.55	790,641.65	790,641.65	790,641.65	0.00	0.00
02 05 02 1 1 0 0	REMUNERACIONES AL PERSONAL DE CARACTER PERMANENTE	558,775.02	18,398.20		0.00		577,173.22	577,173.22	577,173.22	577,173.22	577,173.22	0.00	0.00
02 05 02 1 1 1 0	DIETAS	12,574.00	7,000.00		0.00		19,574.00	19,574.00	19,574.00	19,574.00	19,574.00	0.00	0.00



MUNICIPIO DE COQUIMATLAN, COL.
Sistema Integral de Contabilidad Gubernamental
ESTADO ANALITICO DEL EJERCICIO DEL PRESUPUESTO DE EGRESOS
DEL 1 DE ABRIL AL 30 DE ABRIL DE 2020

Análisis por: Fuente de Financiamiento -- Objeto del Gasto

Clave Presupuestaria	Descripción	Apr	Abr-Abr	AyR	Abr-Abr	DpC	Abr-Abr	Dev	Abr-Abr	Pag	Abr-Abr	SEje	Abr-Abr
FF-OF-RF-Cap-Con-PGen-PEsp													
02 05 02 1 1 1 2	COMPENSACIONES	12,574.00	7,000.00		0.00		19,574.00		19,574.00		19,574.00		0.00
02 05 02 1 1 3 0	SUELDOS BASE AL PERSONAL PERMANENTE	546,201.02	11,398.20		0.00		557,599.22		557,599.22		557,599.22		0.00
02 05 02 1 1 3 1	SUELDO	528,617.69	9,981.53		0.00		538,599.22		538,599.22		538,599.22		0.00
02 05 02 1 1 3 3	QUIJQUENIOS	17,583.33	1,416.67		0.00		19,000.00		19,000.00		19,000.00		0.00
02 05 02 1 3 0 0	REMUNERACIONES ADICIONALES Y ESPECIALES	0.00	7,000.00		0.00		7,000.00		7,000.00		7,000.00		0.00
02 05 02 1 3 2 0	PRIMAS DE VACACIONES, DOMINICAL Y GRATIFICACIÓN DE FIN DE AÑO	0.00	7,000.00		0.00		7,000.00		7,000.00		7,000.00		0.00
02 05 02 1 3 2 1	PRIMA VACACIONAL	0.00	7,000.00		0.00		7,000.00		7,000.00		7,000.00		0.00
02 05 02 1 3 2 5	AGUINALDO	0.00	0.00		0.00		0.00		0.00		0.00		0.00
02 05 02 1 4 0 0	SEGURIDAD SOCIAL	106,696.44	156,608.89		0.00		263,305.33		263,305.33		166,464.43		0.00
02 05 02 1 4 1 0	APORTACIONES DE SEGURIDAD SOCIAL	106,696.44	156,608.89		0.00		263,305.33		263,305.33		166,464.43		0.00
02 05 02 1 4 1 1	CUOTAS AL IMSS	106,696.44	156,608.89		0.00		263,305.33		263,305.33		166,464.43		0.00
02 05 02 1 5 0 0	OTRAS PRESTACIONES SOCIALES Y ECONOMICAS	67,051.08	-27,047.08		0.00		40,004.00		40,004.00		40,004.00		0.00
02 05 02 1 5 4 0	PRESTACIONES CONTRACTUALES	67,051.08	-27,047.08		0.00		40,004.00		40,004.00		40,004.00		0.00
02 05 02 1 5 4 46	CANASTA BÁSICA	67,051.08	-27,047.08		0.00		40,004.00		40,004.00		40,004.00		0.00
02 05 02 2 0 0 0	MATERIALES Y SUMINISTROS	289,515.06	-203,974.05		-21,607.75		107,148.76		107,148.76		81,131.98		-21,607.75
02 05 02 2 1 0 0	MATERIALES DE ADMINISTRACION, EMISION DE DOCUMENTOS Y ARTICULOS OFICIALES	7,348.40	-6,200.00		0.00		1,148.40		1,148.40		0.00		0.00
02 05 02 2 1 1 0	MATERIALES, ÚTILES Y EQUIPOS MENORES DE OFICINA	7,348.40	-6,200.00		0.00		1,148.40		1,148.40		0.00		0.00
02 05 02 2 1 1 1	MATERIAL Y ÚTILES DE OFICINA	-2,651.60	3,800.00		0.00		1,148.40		1,148.40		0.00		0.00
02 05 02 2 1 1 2	MATERIAL DE LIMPIEZA	0.00	0.00		0.00		0.00		0.00		0.00		0.00
02 05 02 2 1 1 6	EQUIPOS MENORES DE OFICINA	10,000.00	-10,000.00		0.00		0.00		0.00		0.00		0.00
02 05 02 2 6 0 0	COMBUSTIBLES, LUBRICANTES Y ADITIVOS	140,666.66	-56,274.05		-21,607.75		106,000.36		106,000.36		81,131.98		-21,607.75
02 05 02 2 6 1 0	COMBUSTIBLES, LUBRICANTES Y ADITIVOS	140,666.66	-56,274.05		-21,607.75		106,000.36		106,000.36		81,131.98		-21,607.75
02 05 02 2 6 1 1	GASOLINA	140,666.66	-56,274.05		-21,607.75		106,000.36		106,000.36		81,131.98		-21,607.75
02 05 02 2 7 0 0	VESTUARIO, BLANCOS, PRENDAS DE PROTECCION Y ARTICULOS DEPORTIVOS	141,500.00	-141,500.00		0.00		0.00		0.00		0.00		0.00
02 05 02 2 7 1 0	VESTUARIO Y UNIFORMES	141,500.00	-141,500.00		0.00		0.00		0.00		0.00		0.00
02 05 02 2 7 1 1	UNIFORMES	141,500.00	-141,500.00		0.00		0.00		0.00		0.00		0.00
02 05 02 3 0 0 0	SERVICIOS GENERALES	296,405.33	76,023.67		0.00		372,429.00		372,429.00		374,749.00		0.00
02 05 02 3 1 0 0	SERVICIOS BÁSICOS	260,228.75	112,200.25		0.00		372,429.00		372,429.00		372,429.00		0.00
02 05 02 3 1 1 0	ENERGÍA ELÉCTRICA	229,228.76	107,382.24		0.00		336,611.00		336,611.00		336,611.00		0.00
02 05 02 3 1 1 2	ENERGÍA ELÉCTRICA DE ALUMBRADO PÚBLICO	229,228.76	107,382.24		0.00		336,611.00		336,611.00		336,611.00		0.00
02 05 02 3 1 4 0	TELEFONÍA TRADICIONAL	9,166.66	4,849.34		0.00		14,016.00		14,016.00		14,016.00		0.00
02 05 02 3 1 4 1	SERVICIO TELEFÓNICO CONVENCIONAL	9,166.66	4,849.34		0.00		14,016.00		14,016.00		14,016.00		0.00
02 05 02 3 1 7 0	SERVICIOS DE ACCESO A INTERNET REDES Y PROCESAMIENTO DE INFORMACIÓN	21,833.33	-31.33		0.00		21,802.00		21,802.00		21,802.00		0.00



MUNICIPIO DE COQUIMATLAN, COL.
Sistema Integral de Contabilidad Gubernamental
ESTADO ANALITICO DEL EJERCICIO DEL PRESUPUESTO DE EGRESOS
DEL 1 DE ABRIL AL 30 DE ABRIL DE 2020

Análisis por: Fuente de Financiamiento -- Objeto del Gasto

Clave Presupuestaria	Descripción	Apr	Abr-Abr	AyR	Abr-Abr	DpC	Abr-Abr	Dev	Abr-Abr	Pag	Abr-Abr	SEje	Abr-Abr
FF-OF-RF-Cap-Cont-PGen-PEsp													
02 05 02 3 1 7 5	MANEJO Y ADMINISTRACIÓN DE SERVIDORES		21,833.33		-31.33		0.00		21,802.00		21,802.00		0.00
02 05 02 3 1 9 0	SERVICIOS INTEGRALES Y OTROS SERVICIOS		0.00		0.00		0.00		0.00		0.00		0.00
02 05 02 3 1 9 3	SERVICIOS DE RADIOCOMUNICACIÓN		0.00		0.00		0.00		0.00		0.00		0.00
02 05 02 3 5 0 0	SERVICIOS DE INSTALACION, REPARACION, MANTENIMIENTO Y CONSERVACION		31,458.33		-31,458.33		0.00		0.00		2,320.00		0.00
02 05 02 3 5 2 0	INSTALACIÓN, REPARACIÓN Y MANTENIMIENTO DE MOBILIARIO Y EQUIPO DE ADMINISTRACIÓN, EDUCACIONAL Y RECREATIVO		5,000.00		-5,000.00		0.00		0.00		0.00		0.00
02 05 02 3 5 2 1	MANTENIMIENTO DE MOBILIARIO Y EQUIPO DE ADMINISTRACIÓN INCLUYE SEGURO		5,000.00		-5,000.00		0.00		0.00		0.00		0.00
02 05 02 3 5 7 0	INSTALACIÓN, REPARACIÓN Y MANTENIMIENTO DE MAQUINARIA, OTROS EQUIPOS Y HERRAMIENTA		26,458.33		-26,458.33		0.00		0.00		2,320.00		0.00
02 05 02 3 5 7 2	REPARACIÓN Y MANTENIMIENTO DE VEHÍCULOS		26,458.33		-26,458.33		0.00		0.00		2,320.00		0.00
02 05 02 3 9 0 0	OTROS SERVICIOS GENERALES		4,718.25		-4,718.25		0.00		0.00		0.00		0.00
02 05 02 3 9 9 0	OTROS SERVICIOS GENERALES		4,718.25		-4,718.25		0.00		0.00		0.00		0.00
02 05 02 3 9 9 1	OTROS SERVICIOS GENERALES		4,718.25		-4,718.25		0.00		0.00		0.00		0.00
TOTAL:			8,145,253.38		-780,001.39		1,082,899.10		6,282,352.89		5,766,264.92		1,082,899.10



MUNICIPIO DE COQUIMATLAN, COL.
Sistema Integral de Contabilidad Gubernamental
ESTADO ANALITICO DEL EJERCICIO DEL PRESUPUESTO DE EGRESOS
DEL 1 DE ENERO AL 30 DE ABRIL DE 2020

Análisis por: Fuente de Financiamiento -- Objeto del Gasto

Clave Presupuestaria FF-OF-RF-Cap-Con-PGen-PEsp	Descripción	Apr		AyR		DpC		Dev		Pag		SEje	
		Ene	Abr	Ene	Abr	Ene	Abr	Ene	Abr	Ene	Abr	Ene	Abr
01	NO ETIQUETADO	22,011,351.27	-651,114.46	-7,587,457.19	28,947,694.00	20,576,773.09	-7,587,457.19						
01 01 01	RECURSOS FISCALES	21,754,413.27	-463,901.36	-7,651,691.69	28,942,203.60	20,573,282.69	-7,651,691.69						
01 01 01	RECURSOS PROPIOS	21,754,413.27	-463,901.36	-7,651,691.69	28,942,203.60	20,573,282.69	-7,651,691.69						
01 01 01	SERVICIOS PERSONALES	12,939,753.86	-119,956.33	0.00	12,819,797.53	12,731,170.51	0.00						
01 01 01	REMUNERACIONES AL PERSONAL DE CARACTER PERMANENTE	6,658,866.18	-45,198.22	0.00	6,613,667.96	6,607,938.36	0.00						
01 01 01	SUELDOS BASE AL PERSONAL PERMANENTE	6,658,866.18	-45,198.22	0.00	6,613,667.96	6,607,938.36	0.00						
01 01 01	SUELDO	4,420,460.52	243,991.97	0.00	4,664,452.49	4,658,722.89	0.00						
01 01 01	SOBRE SUELDO	1,595,345.66	-182,360.36	0.00	1,412,985.30	1,412,985.30	0.00						
01 01 01	QUINQUENIOS	643,060.00	-106,829.83	0.00	536,230.17	536,230.17	0.00						
01 01 01	REMUNERACIONES ADICIONALES Y ESPECIALES	1,095,644.74	-102,170.66	0.00	993,474.08	991,100.78	0.00						
01 01 01	PRIMAS DE VACACIONES, DOMINICAL Y GRATIFICACIÓN DE FIN DE AÑO	40,000.00	-2,138.92	0.00	37,861.08	37,861.08	0.00						
01 01 01	PRIMA DE RIESGO	40,000.00	-5,500.00	0.00	34,500.00	34,500.00	0.00						
01 01 01	AGUINALDO	0.00	3,361.08	0.00	3,361.08	3,361.08	0.00						
01 01 01	COMPENSACIONES	1,055,644.74	-100,031.74	0.00	955,613.00	953,239.70	0.00						
01 01 01	COMPENSACIONES	1,055,644.74	-100,031.74	0.00	955,613.00	953,239.70	0.00						
01 01 01	SEGURIDAD SOCIAL	626,901.48	-471,903.19	0.00	154,998.29	154,998.29	0.00						
01 01 01	APORTACIONES DE SEGURIDAD SOCIAL	626,901.48	-471,903.19	0.00	154,998.29	154,998.29	0.00						
01 01 01	CUOTAS AL IMSS	450,716.20	-450,716.20	0.00	0.00	0.00	0.00						
01 01 01	PREVISIÓN SOCIAL MÚLTIPLE	176,185.28	-21,186.99	0.00	154,998.29	154,998.29	0.00						
01 01 01	OTRAS PRESTACIONES SOCIALES Y ECONOMICAS	3,918,247.74	518,008.73	0.00	4,436,256.47	4,359,641.03	0.00						
01 01 01	CUOTAS PARA EL FONDO DE AHORRO Y FONDO DE TRABAJO	1,231,195.18	1,322,436.71	0.00	2,553,631.89	2,477,016.45	0.00						
01 01 01	FONDO DE AHORRO	192,533.90	-22,517.60	0.00	170,016.30	170,016.30	0.00						
01 01 01	FONDO DE PENSIONES	437,661.28	197,258.87	0.00	634,920.15	558,304.71	0.00						
01 01 01	LAUDOS	601,000.00	1,147,695.44	0.00	1,748,695.44	1,748,695.44	0.00						
01 01 01	PRESTACIONES CONTRACTUALES	2,687,052.56	-804,427.98	0.00	1,882,624.58	1,882,624.58	0.00						
01 01 01	APOYO PARA ADQUISICIÓN DE LENTES	1,985.22	-1,310.17	0.00	675.05	675.05	0.00						
01 01 01	AYUDA DE TRANSPORTE	329,572.80	-38,760.35	0.00	290,812.45	290,812.45	0.00						
01 01 01	AYUDA PARA RENTA	269,459.44	-32,403.56	0.00	237,055.88	237,055.88	0.00						
01 01 01	BECA MEDICA ANUAL	16,200.00	-8,440.72	0.00	7,759.28	7,759.28	0.00						
01 01 01	BECAS	131,309.48	-20,275.03	0.00	111,034.45	111,034.45	0.00						
01 01 01	BONO DE ASISTENCIA PERFECTA	542,591.84	-96,717.15	0.00	445,874.69	445,874.69	0.00						
01 01 01	BONO DE CUMPLEAÑOS	18,200.00	-1,400.00	0.00	16,800.00	16,800.00	0.00						
01 01 01	BONO EXTRAORDINARIO ANUAL	131,664.89	-10,901.39	0.00	120,763.50	120,763.50	0.00						
01 01 01	BONO PRODUCTIVIDAD	400,420.66	-236,111.49	0.00	164,309.17	164,309.17	0.00						



MUNICIPIO DE COQUIMATLAN, COL.
Sistema Integral de Contabilidad Gubernamental
ESTADO ANALITICO DEL EJERCICIO DEL PRESUPUESTO DE EGRESOS
DEL 1 DE ENERO AL 30 DE ABRIL DE 2020

Análisis por: Fuente de Financiamiento -- Objeto del Gasto

Clave Presupuestaria	Descripción	Apr	Ene-Abr	AyR	Ene-Abr	DpC	Ene-Abr	Dev	Ene-Abr	Pag	Ene-Abr	SEje	Ene-Abr
FF-OF-RF-Cap-Con-PGen-PEsp													
01 01 01 1 5 4 44	BONO SINDICAL	288,894.05	-288,894.05	0.00	0.00	0.00	0.00	0.00	0.00	0.00	0.00	0.00	0.00
01 01 01 1 5 4 46	CANASTA BASICA	502,468.48	-60,423.99	0.00	0.00	0.00	442,044.49	0.00	442,044.49	0.00	442,044.49	0.00	0.00
01 01 01 1 5 4 54	GUARDERIA	30,197.20	-6,863.00	0.00	0.00	0.00	23,334.20	0.00	23,334.20	0.00	23,334.20	0.00	0.00
01 01 01 1 5 4 58	BONO DE NIVELACION FAMILIAR	24,088.50	-1,927.08	0.00	0.00	0.00	22,161.42	0.00	22,161.42	0.00	22,161.42	0.00	0.00
01 01 01 1 7 0 0	PAGO DE ESTIMULOS A SERVIDORES PUBLICOS	640,093.72	-18,692.99	0.00	0.00	0.00	621,400.73	0.00	621,400.73	0.00	617,492.05	0.00	0.00
01 01 01 1 7 1 0	ESTIMULOS	640,093.72	-18,692.99	0.00	0.00	0.00	621,400.73	0.00	621,400.73	0.00	617,492.05	0.00	0.00
01 01 01 1 7 1 2	GASTOS DE REPRESENTACIÓN	640,093.72	-18,692.99	0.00	0.00	0.00	621,400.73	0.00	621,400.73	0.00	617,492.05	0.00	0.00
01 01 01 2 0 0 0	MATERIALES Y SUMINISTROS	1,445,495.75	-631,643.13	35,550.90	35,550.90	0.00	778,301.72	0.00	778,301.72	0.00	716,448.25	0.00	35,550.90
01 01 01 2 1 0 0	MATERIALES DE ADMINISTRACION, EMISION DE DOCUMENTOS Y ARTICULOS OFICIALES	260,205.66	-111,990.50	0.00	0.00	0.00	148,215.16	0.00	148,215.16	0.00	118,073.28	0.00	0.00
01 01 01 2 1 1 0	MATERIALES, ÚTILES Y EQUIPOS MENORES DE OFICINA	260,205.66	-111,990.50	0.00	0.00	0.00	148,215.16	0.00	148,215.16	0.00	118,073.28	0.00	0.00
01 01 01 2 1 1 1	MATERIAL Y ÚTILES DE OFICINA	121,192.48	-42,356.91	0.00	0.00	0.00	78,835.57	0.00	78,835.57	0.00	63,954.65	0.00	0.00
01 01 01 2 1 1 2	MATERIAL DE LIMPIEZA	59,020.59	-13,999.21	0.00	0.00	0.00	45,021.38	0.00	45,021.38	0.00	38,368.78	0.00	0.00
01 01 01 2 1 1 3	MATERIAL DE IMPRESIÓN Y REPRODUCCIÓN	10,376.00	-6,258.00	0.00	0.00	0.00	4,118.00	0.00	4,118.00	0.00	2,668.00	0.00	0.00
01 01 01 2 1 1 4	MATERIAL Y ÚTILES DE IMPRESIÓN	68,617.59	-48,377.38	0.00	0.00	0.00	20,240.21	0.00	20,240.21	0.00	13,081.85	0.00	0.00
01 01 01 2 1 1 5	MATERIAL PARA PROCESAMIENTO INFORMÁTICO	999.00	-999.00	0.00	0.00	0.00	0.00	0.00	0.00	0.00	0.00	0.00	0.00
01 01 01 2 4 0 0	MATERIALES Y ARTICULOS DE CONSTRUCCION Y DE REPARACION	51,422.91	-16,433.77	0.00	0.00	0.00	34,989.14	0.00	34,989.14	0.00	34,418.63	0.00	0.00
01 01 01 2 4 6 0	MATERIAL ELÉCTRICO Y ELECTRÓNICO	32,821.96	-2,474.64	0.00	0.00	0.00	30,347.32	0.00	30,347.32	0.00	29,776.81	0.00	0.00
01 01 01 2 4 6 1	MATERIAL ELÉCTRICO Y ELECTRÓNICO PARA OFICINAS ADMINISTRATIVAS	15,045.20	-12,837.20	0.00	0.00	0.00	2,208.00	0.00	2,208.00	0.00	2,208.00	0.00	0.00
01 01 01 2 4 6 2	MATERIAL ELÉCTRICO PARA EL SISTEMA DE ALUMBRADO PÚBLICO	17,776.76	10,362.56	0.00	0.00	0.00	28,139.32	0.00	28,139.32	0.00	27,568.81	0.00	0.00
01 01 01 2 4 9 0	OTROS MATERIALES Y ARTÍCULOS DE CONSTRUCCIÓN Y REPARACIÓN	18,600.95	-13,959.13	0.00	0.00	0.00	4,641.82	0.00	4,641.82	0.00	4,641.82	0.00	0.00
01 01 01 2 4 9 1	OTROS MATERIALES Y ARTÍCULOS DE CONSTRUCCIÓN Y REPARACIÓN	18,600.95	-13,959.13	0.00	0.00	0.00	4,641.82	0.00	4,641.82	0.00	4,641.82	0.00	0.00
01 01 01 2 5 0 0	PRODUCTOS QUÍMICOS, FARMACEUTICOS Y DE LABORATORIO	15,816.34	-6,030.57	0.00	0.00	0.00	9,785.77	0.00	9,785.77	0.00	9,785.77	0.00	0.00
01 01 01 2 5 2 0	FERTILIZANTES, PESTICIDAS Y OTROS AGROQUÍMICOS	1,025.00	175.00	0.00	0.00	0.00	1,200.00	0.00	1,200.00	0.00	1,200.00	0.00	0.00
01 01 01 2 5 2 1	HERBICIDAS Y PLAGUICIDAS.	1,025.00	175.00	0.00	0.00	0.00	1,200.00	0.00	1,200.00	0.00	1,200.00	0.00	0.00
01 01 01 2 5 3 0	MEDICINAS Y PRODUCTOS FARMACÉUTICOS	14,791.34	-6,205.57	0.00	0.00	0.00	8,585.77	0.00	8,585.77	0.00	8,585.77	0.00	0.00
01 01 01 2 5 3 1	MEDICINAS Y PRODUCTOS FARMACÉUTICOS DE APLICACIÓN HUMANA Y ANIMAL.	14,791.34	-6,205.57	0.00	0.00	0.00	8,585.77	0.00	8,585.77	0.00	8,585.77	0.00	0.00
01 01 01 2 6 0 0	COMBUSTIBLES, LUBRICANTES Y ADITIVOS	705,196.41	-141,098.29	0.10	0.10	0.00	564,098.02	0.00	564,098.02	0.00	534,312.47	0.00	0.10
01 01 01 2 6 1 0	COMBUSTIBLES, LUBRICANTES Y ADITIVOS	705,196.41	-141,098.29	0.10	0.10	0.00	564,098.02	0.00	564,098.02	0.00	534,312.47	0.00	0.10
01 01 01 2 6 1 1	GASOLINA	705,196.41	-141,098.29	0.10	0.10	0.00	564,098.02	0.00	564,098.02	0.00	534,312.47	0.00	0.10
01 01 01 2 7 0 0	VESTUARIO, BLANCOS, PRENDAS DE PROTECCION Y	341,808.84	-324,614.04	0.00	0.00	0.00	17,194.80	0.00	17,194.80	0.00	17,194.80	0.00	0.00



MUNICIPIO DE COQUIMATLAN, COL.
Sistema Integral de Contabilidad Gubernamental
ESTADO ANALITICO DEL EJERCICIO DEL PRESUPUESTO DE EGRESOS
DEL 1 DE ENERO AL 30 DE ABRIL DE 2020

Análisis por: Fuente de Financiamiento -- Objeto del Gasto

Clave Presupuestaria	Descripción	Apr		AyR		DpC		Dev		Pag		SEje	
		Ene-Abr	Ene-Abr	Ene-Abr	Ene-Abr	Ene-Abr	Ene-Abr	Ene-Abr	Ene-Abr	Ene-Abr	Ene-Abr	Ene-Abr	
01 01 01	ARTICULOS DEPORTIVOS												
01 01 01	VESTUARIO Y UNIFORMES	261,053.12	-258,203.12	0.00	2,850.00	2,850.00	2,850.00	0.00	2,850.00	2,850.00	2,850.00	0.00	0.00
01 01 01	UNIFORMES	261,053.12	-258,203.12	0.00	2,850.00	2,850.00	2,850.00	0.00	2,850.00	2,850.00	2,850.00	0.00	0.00
01 01 01	PRENDAS DE SEGURIDAD Y PROTECCIÓN PERSONAL	4,409.93	3,939.67	0.00	8,349.60	8,349.60	8,349.60	0.00	8,349.60	8,349.60	8,349.60	0.00	0.00
01 01 01	ROPA Y EQUIPO DE SEGURIDAD	4,409.93	3,939.67	0.00	8,349.60	8,349.60	8,349.60	0.00	8,349.60	8,349.60	8,349.60	0.00	0.00
01 01 01	ARTÍCULOS DEPORTIVOS	76,345.79	-70,350.59	0.00	5,995.20	5,995.20	5,995.20	0.00	5,995.20	5,995.20	5,995.20	0.00	0.00
01 01 01	BALONES, REDES, TROFEOS, RAQUETAS Y GUANTES	17,757.79	-13,757.79	0.00	4,000.00	4,000.00	4,000.00	0.00	4,000.00	4,000.00	4,000.00	0.00	0.00
01 01 01	OTROS ARTÍCULOS DEPORTIVOS	58,588.00	-56,592.80	0.00	1,995.20	1,995.20	1,995.20	0.00	1,995.20	1,995.20	1,995.20	0.00	0.00
01 01 01	MATERIALES Y SUMINISTROS PARA SEGURIDAD	4,640.00	-3,739.20	0.80	900.00	900.00	900.00	0.80	900.00	900.00	900.00	0.80	0.80
01 01 01	MATERIALES DE SEGURIDAD PÚBLICA	4,640.00	-3,739.20	0.80	900.00	900.00	900.00	0.80	900.00	900.00	900.00	0.80	0.80
01 01 01	MUNICIONES, ESPOLETAS, CARGAS, GRANADAS, CARTUCHOS Y BALAS.	4,640.00	-3,739.20	0.80	900.00	900.00	900.00	0.80	900.00	900.00	900.00	0.80	0.80
01 01 01	HERRAMIENTAS, REFACCIONES Y ACCESORIOS MENORES	66,405.59	-27,736.76	35,550.00	3,118.83	3,118.83	3,118.83	0.00	3,118.83	3,118.83	3,118.83	0.00	0.00
01 01 01	REFACCIONES Y ACCESORIOS MENORES DE EQUIPO DE COMPUTO Y TECNOLOGÍAS DE LA INFORMACIÓN	8,497.58	-5,378.75	0.00	3,118.83	3,118.83	3,118.83	0.00	3,118.83	3,118.83	3,118.83	0.00	0.00
01 01 01	REFACCIONES Y ACCESORIOS MENORES PARA EQUIPOS DE COMPUTO	8,497.58	-5,378.75	0.00	3,118.83	3,118.83	3,118.83	0.00	3,118.83	3,118.83	3,118.83	0.00	0.00
01 01 01	REFACCIONES Y ACCESORIOS MENORES DE EQUIPO DE TRANSPORTE	48,402.01	-12,852.01	35,550.00	0.00	0.00	0.00	0.00	0.00	0.00	0.00	0.00	0.00
01 01 01	REFACCIONES Y ACCESORIOS MENORES DE EQUIPO DE TRANSPORTE	48,402.01	-12,852.01	35,550.00	0.00	0.00	0.00	0.00	0.00	0.00	0.00	0.00	0.00
01 01 01	REFACCIONES Y ACCESORIOS MENORES OTROS BIENES MUEBLES	9,506.00	-9,506.00	0.00	0.00	0.00	0.00	0.00	0.00	0.00	0.00	0.00	0.00
01 01 01	OTRAS REFACCIONES Y ACCESORIOS MENORES	9,506.00	-9,506.00	0.00	0.00	0.00	0.00	0.00	0.00	0.00	0.00	0.00	0.00
01 01 01	SERVICIOS GENERALES	2,430,490.79	-842,183.27	0.00	1,588,307.52	1,588,307.52	1,588,307.52	0.00	1,588,307.52	1,588,307.52	1,431,387.01	0.00	0.00
01 01 01	SERVICIOS BÁSICOS	933,049.48	-720,226.48	0.00	212,823.00	212,823.00	212,823.00	0.00	212,823.00	212,823.00	212,823.00	0.00	0.00
01 01 01	ENERGÍA ELÉCTRICA	863,443.48	-690,994.48	0.00	172,449.00	172,449.00	172,449.00	0.00	172,449.00	172,449.00	172,449.00	0.00	0.00
01 01 01	ENERGÍA ELÉCTRICA DE OFICINAS ADMINISTRATIVAS	286,580.00	-114,131.00	0.00	172,449.00	172,449.00	172,449.00	0.00	172,449.00	172,449.00	172,449.00	0.00	0.00
01 01 01	ENERGÍA ELÉCTRICA DE ALUMBRADO PÚBLICO	576,863.48	-576,863.48	0.00	0.00	0.00	0.00	0.00	0.00	0.00	0.00	0.00	0.00
01 01 01	TELEFONÍA TRADICIONAL	44,606.00	-4,232.00	0.00	40,374.00	40,374.00	40,374.00	0.00	40,374.00	40,374.00	40,374.00	0.00	0.00
01 01 01	SERVICIO TELEFÓNICO CONVENCIONAL	44,606.00	-4,232.00	0.00	40,374.00	40,374.00	40,374.00	0.00	40,374.00	40,374.00	40,374.00	0.00	0.00
01 01 01	SERVICIOS DE ACCESO A INTERNET REDES Y PROCESAMIENTO DE INFORMACIÓN	25,000.00	-25,000.00	0.00	0.00	0.00	0.00	0.00	0.00	0.00	0.00	0.00	0.00
01 01 01	MANEJO Y ADMINISTRACIÓN DE SERVIDORES	25,000.00	-25,000.00	0.00	0.00	0.00	0.00	0.00	0.00	0.00	0.00	0.00	0.00
01 01 01	SERVICIOS DE ARRENDAMIENTO	94,658.24	-21,239.41	0.00	73,418.83	73,418.83	73,418.83	0.00	73,418.83	73,418.83	73,418.83	0.00	0.00
01 01 01	ARRENDAMIENTO DE EDIFICIOS	34,287.70	712.30	0.00	35,000.00	35,000.00	35,000.00	0.00	35,000.00	35,000.00	35,000.00	0.00	0.00
01 01 01	ARRENDAMIENTO DE EDIFICIOS PARA OFICINAS	34,287.70	712.30	0.00	35,000.00	35,000.00	35,000.00	0.00	35,000.00	35,000.00	35,000.00	0.00	0.00



MUNICIPIO DE COQUIMATLAN, COL.
Sistema Integral de Contabilidad Gubernamental
ESTADO ANALITICO DEL EJERCICIO DEL PRESUPUESTO DE EGRESOS
DEL 1 DE ENERO AL 30 DE ABRIL DE 2020

Análisis por: Fuente de Financiamiento -- Objeto del Gasto

Clave Presupuestaria	Descripción	Apr		AyR		DpC		Dev		Pag		SEje	
		Ene-Ab	Ene-Ab	Ene-Ab	Ene-Ab	Ene-Ab	Ene-Ab	Ene-Ab	Ene-Ab	Ene-Ab	Ene-Ab	Ene-Ab	Ene-Ab
01 01 01 3 2 9 0	OTROS ARRENDAMIENTOS	60,370.54	-21,951.71	0.00	38,418.83	0.00	38,418.83	0.00	38,418.83	0.00	38,418.83	0.00	0.00
01 01 01 3 2 9 1	ARRENDAMIENTO DE MUEBLES PARA EVENTOS INCLUYE MANTELERA, LONAS Y CARPAS.	60,370.54	-21,951.71	0.00	38,418.83	0.00	38,418.83	0.00	38,418.83	0.00	38,418.83	0.00	0.00
01 01 01 3 3 0 0	SERVICIOS PROFESIONALES, CIENTIFICOS, TECNICOS Y OTROS SERVICIOS	49,098.38	-36,940.83	0.00	12,157.55	0.00	12,157.55	0.00	12,157.55	0.00	12,157.55	0.00	0.00
01 01 01 3 3 1 0	SERVICIOS LEGALES, DE CONTABILIDAD, AUDITORÍA Y RELACIONADOS	14,298.38	-2,140.83	0.00	12,157.55	0.00	12,157.55	0.00	12,157.55	0.00	12,157.55	0.00	0.00
01 01 01 3 3 1 2	SERVICIOS DE CONTABILIDAD, AUDITORIA Y ASESORIA CONTABLE Y FISCAL.	14,298.38	-2,140.83	0.00	12,157.55	0.00	12,157.55	0.00	12,157.55	0.00	12,157.55	0.00	0.00
01 01 01 3 3 4 0	SERVICIOS DE CAPACTACIÓN	34,800.00	-34,800.00	0.00	0.00	0.00	0.00	0.00	0.00	0.00	0.00	0.00	0.00
01 01 01 3 3 4 1	SERVICIOS DE PREPARACIÓN E IMPARTICIÓN DE CURSOS	34,800.00	-34,800.00	0.00	0.00	0.00	0.00	0.00	0.00	0.00	0.00	0.00	0.00
01 01 01 3 4 0 0	SERVICIOS FINANCIEROS, BANCARIOS Y COMERCIALES	21,276.00	-10,412.72	0.00	10,863.28	0.00	10,863.28	0.00	10,863.28	0.00	10,863.28	0.00	0.00
01 01 01 3 4 1 0	SERVICIOS FINANCIEROS Y BANCARIOS	21,276.00	-10,412.72	0.00	10,863.28	0.00	10,863.28	0.00	10,863.28	0.00	10,863.28	0.00	0.00
01 01 01 3 4 1 1	COMISIONES BANCARIAS	20,000.00	-9,368.72	0.00	10,631.28	0.00	10,631.28	0.00	10,631.28	0.00	10,631.28	0.00	0.00
01 01 01 3 4 1 6	COMISIONES BANCARIAS FORTAMUN	1,276.00	-1,044.00	0.00	232.00	0.00	232.00	0.00	232.00	0.00	232.00	0.00	0.00
01 01 01 3 5 0 0	SERVICIOS DE INSTALACION, REPARACION, MANTENIMIENTO Y CONSERVACION	374,638.85	53,506.69	0.00	428,145.54	0.00	428,145.54	0.00	428,145.54	0.00	290,365.92	0.00	0.00
01 01 01 3 5 1 0	CONSERVACIÓN Y MANTENIMIENTO MENOR DE INMUEBLES	138,551.41	-2,040.00	0.00	136,511.41	0.00	136,511.41	0.00	136,511.41	0.00	108,200.99	0.00	0.00
01 01 01 3 5 1 1	CONSERVACIÓN Y MANTENIMIENTO MENOR DE EDIFICIOS	32,667.69	26,055.76	0.00	58,723.45	0.00	58,723.45	0.00	58,723.45	0.00	49,705.17	0.00	0.00
01 01 01 3 5 1 3	CONSERVACIÓN Y MANTENIMIENTO MENOR DE ÁREAS VERDES	105,883.72	-28,095.76	0.00	77,787.96	0.00	77,787.96	0.00	77,787.96	0.00	58,495.82	0.00	0.00
01 01 01 3 5 2 0	INSTALACIÓN, REPARACIÓN Y MANTENIMIENTO DE MOBILIARIO Y EQUIPO DE ADMINISTRACIÓN, EDUCACIONAL Y RECREATIVO	41,049.60	-26,854.40	0.00	14,195.20	0.00	14,195.20	0.00	14,195.20	0.00	12,896.00	0.00	0.00
01 01 01 3 5 2 1	MANTENIMIENTO DE MOBILIARIO Y EQUIPO DE ADMINISTRACIÓN INCLUYE SEGURO	41,049.60	-26,854.40	0.00	14,195.20	0.00	14,195.20	0.00	14,195.20	0.00	12,896.00	0.00	0.00
01 01 01 3 5 7 0	INSTALACIÓN, REPARACIÓN Y MANTENIMIENTO DE MAQUINARIA, OTROS EQUIPOS Y HERRAMIENTA	195,037.84	82,401.09	0.00	277,438.93	0.00	277,438.93	0.00	277,438.93	0.00	169,268.93	0.00	0.00
01 01 01 3 5 7 1	REPARACIÓN Y MANTENIMIENTO DE MAQUINARIA	19,525.37	-2,037.96	0.00	17,487.41	0.00	17,487.41	0.00	17,487.41	0.00	17,487.41	0.00	0.00
01 01 01 3 5 7 2	REPARACIÓN Y MANTENIMIENTO DE VEHÍCULOS	175,512.47	84,439.05	0.00	259,951.52	0.00	259,951.52	0.00	259,951.52	0.00	151,781.52	0.00	0.00
01 01 01 3 6 0 0	SERVICIOS DE COMUNICACION SOCIAL Y PUBLICIDAD	10,000.00	23,445.00	0.00	33,445.00	0.00	33,445.00	0.00	33,445.00	0.00	33,445.00	0.00	0.00
01 01 01 3 6 1 0	DIFUSIÓN POR RADIO, TELEVISIÓN Y OTROS MEDIOS DE MENSAJES SOBRE PROGRAMAS Y ACTIVIDADES GUBERNAMENTALES	10,000.00	23,445.00	0.00	33,445.00	0.00	33,445.00	0.00	33,445.00	0.00	33,445.00	0.00	0.00
01 01 01 3 6 1 3	PUBLICACIÓN Y DIFUSIÓN MASIVA POR PRENSA DEL QUEHACER GUBERNAMENTAL	10,000.00	23,445.00	0.00	33,445.00	0.00	33,445.00	0.00	33,445.00	0.00	33,445.00	0.00	0.00



MUNICIPIO DE COQUIMATLAN, COL.
Sistema Integral de Contabilidad Gubernamental
ESTADO ANALITICO DEL EJERCICIO DEL PRESUPUESTO DE EGRESOS
DEL 1 DE ENERO AL 30 DE ABRIL DE 2020

Análisis por: Fuente de Financiamiento -- Objeto del Gasto

Clave Presupuestaria	Descripción	Apr		AyR		DpC		Dev		Pag		SEje	
		Ene	Abr	Ene	Abr	Ene	Abr	Ene	Abr	Ene	Abr	Ene	Abr
01 01 01 3 7 0 0	SERVICIOS DE TRASLADO Y VIATICOS	10,017.29		4,224.71		0.00		14,242.00		14,242.00		0.00	
01 01 01 3 7 4 0	AUTOTRANSPORTE	10,017.29		4,224.71		0.00		14,242.00		14,242.00		0.00	
01 01 01 3 7 4 1	FLETES Y TRANSPORTES	10,017.29		4,224.71		0.00		14,242.00		14,242.00		0.00	
01 01 01 3 8 0 0	SERVICIOS OFICIALES	373,124.06		274,497.67		0.00		647,621.73		628,480.84		0.00	
01 01 01 3 8 2 0	GASTOS DE ORDEN SOCIAL Y CULTURAL	351,381.34		285,734.60		0.00		637,115.94		621,503.94		0.00	
01 01 01 3 8 2 2	GASTOS POR CELEBRACIÓN DE ACTOS DE ORDEN SOCIAL	251,531.93		355,420.01		0.00		606,951.94		591,339.94		0.00	
01 01 01 3 8 2 3	GASTOS POR CELEBRACIÓN DE ACTOS DE ORDEN CULTURAL	99,849.41		-69,685.41		0.00		30,164.00		30,164.00		0.00	
01 01 01 3 8 4 0	EXPOSICIONES	21,742.72		-11,236.93		0.00		10,505.79		6,976.90		0.00	
01 01 01 3 8 4 1	INSTALACIÓN Y SOSTENIMIENTO DE EXPOSICIONES	21,742.72		-11,236.93		0.00		10,505.79		6,976.90		0.00	
01 01 01 3 9 0 0	OTROS SERVICIOS GENERALES	564,628.49		-409,037.90		0.00		155,590.59		155,590.59		0.00	
01 01 01 3 9 2 0	IMPUESTOS Y DERECHOS	0.00		41,026.30		0.00		41,026.30		41,026.30		0.00	
01 01 01 3 9 2 1	GASTOS DE ESCRITURACIÓN	0.00		41,026.30		0.00		41,026.30		41,026.30		0.00	
01 01 01 3 9 9 0	OTROS SERVICIOS GENERALES	564,628.49		-450,064.20		0.00		114,564.29		114,564.29		0.00	
01 01 01 3 9 9 1	OTROS SERVICIOS GENERALES	564,628.49		-450,064.20		0.00		114,564.29		114,564.29		0.00	
01 01 01 4 0 0 0	TRANSFERENCIAS, ASIGNACIONES, SUBSIDIOS Y OTRAS AYUDAS	4,084,559.48		821,145.75		506,977.39		4,398,727.84		4,393,727.84		506,977.39	
01 01 01 4 2 0 0	TRANSFERENCIAS AL RESTO DEL SECTOR PUBLICO	2,000,000.00		100,000.00		0.00		2,100,000.00		2,100,000.00		0.00	
01 01 01 4 2 4 0	TRANSFERENCIAS OTORGADAS A ENTIDADES FEDERATIVAS Y MUNICIPIOS	2,000,000.00		100,000.00		0.00		2,100,000.00		2,100,000.00		0.00	
01 01 01 4 4 0 0	AYUDAS SOCIALES	248,714.48		-65,639.00		37,075.48		146,000.00		141,000.00		37,075.48	
01 01 01 4 4 1 0	AYUDAS SOCIALES A PERSONAS	176,439.00		-30,439.00		0.00		146,000.00		141,000.00		0.00	
01 01 01 4 4 7 0	AYUDAS SOCIALES A ENTIDADES DE INTERÉS PÚBLICO	72,275.48		-35,200.00		37,075.48		0.00		0.00		37,075.48	
01 01 01 4 5 0 0	PENSIONES Y JUBILACIONES	1,835,845.00		786,784.75		469,901.91		2,152,727.84		2,152,727.84		469,901.91	
01 01 01 4 5 2 0	JUBILACIONES	1,835,845.00		786,784.75		469,901.91		2,152,727.84		2,152,727.84		469,901.91	
01 01 01 5 0 0 0	BIENES MUEBLES, INMUEBLES E INTANGIBLES	0.00		428,754.00		0.00		428,754.00		0.00		0.00	
01 01 01 5 1 0 0	MOBILIARIO Y EQUIPO DE ADMINISTRACION	0.00		428,754.00		0.00		428,754.00		0.00		0.00	
01 01 01 5 1 9 0	OTROS MOBILIARIOS Y EQUIPOS DE ADMINISTRACIÓN	0.00		428,754.00		0.00		428,754.00		0.00		0.00	
01 01 01 9 0 0 0	DEUDA PUBLICA	854,113.39		-120,018.38		-8,194,219.98		8,928,314.99		1,300,549.08		-8,194,219.98	
01 01 01 9 1 0 0	AMORTIZACIÓN DE LA DEUDA PUBLICA	287,465.21		-78,816.14		0.00		208,649.07		208,649.07		0.00	
01 01 01 9 1 1 0	AMORTIZACIÓN DE LA DEUDA INTERNA CON INSTITUCIONES DE CRÉDITO	287,465.21		-78,816.14		0.00		208,649.07		208,649.07		0.00	
01 01 01 9 1 1 3	PRESTAMO BANOBRAS CREDITO NO. 7178	193,968.32		-47,360.05		0.00		146,588.27		146,588.27		0.00	
01 01 01 9 1 1 4	PRESTAMO BANOBRAS CREDITO NO. 7211	93,496.89		-31,436.09		0.00		62,060.80		62,060.80		0.00	
01 01 01 9 2 0 0	INTERESES DE LA DEUDA PUBLICA	272,410.14		-41,202.24		0.00		231,207.90		231,207.90		0.00	
01 01 01 9 2 1 0	INTERESES DE LA DEUDA INTERNA CON INSTITUCIONES DE CRÉDITO	272,410.14		-41,202.24		0.00		231,207.90		231,207.90		0.00	



MUNICIPIO DE COQUIMATLAN, COL.
Sistema Integral de Contabilidad Gubernamental
ESTADO ANALITICO DEL EJERCICIO DEL PRESUPUESTO DE EGRESOS
DEL 1 DE ENERO AL 30 DE ABRIL DE 2020

Análisis por: Fuente de Financiamiento -- Objeto del Gasto

Clave Presupuestaria	Descripción	Apr		AyR		DpC		Dev		Pag		SEje	
		Ene	Abr	Ene	Abr	Ene	Abr	Ene	Abr	Ene	Abr	Ene	Abr
02 05 02 1 3 2 1	PRIMA VACACIONAL	0.00	23,000.00	0.00	23,000.00	0.00	23,000.00	0.00	23,000.00	23,000.00	0.00	0.00	0.00
02 05 02 1 3 2 5	AGUINALDO	0.00	0.00	0.00	0.00	0.00	0.00	0.00	0.00	0.00	0.00	0.00	0.00
02 05 02 1 4 0 0	SEGURIDAD SOCIAL	426,785.76	417,355.88	0.00	0.00	0.00	0.00	844,141.64	844,141.64	580,836.31	0.00	0.00	0.00
02 05 02 1 4 1 0	APORTACIONES DE SEGURIDAD SOCIAL	426,785.76	417,355.88	0.00	0.00	0.00	0.00	844,141.64	844,141.64	580,836.31	0.00	0.00	0.00
02 05 02 1 4 1 1	CUOTAS AL IMSS	426,785.76	417,355.88	0.00	0.00	0.00	0.00	844,141.64	844,141.64	580,836.31	0.00	0.00	0.00
02 05 02 1 5 0 0	OTRAS PRESTACIONES SOCIALES Y ECONOMICAS	268,204.32	-103,256.32	0.00	0.00	0.00	0.00	164,948.00	164,948.00	164,948.00	0.00	0.00	0.00
02 05 02 1 5 4 0	PRESTACIONES CONTRACTUALES	268,204.32	-103,256.32	0.00	0.00	0.00	0.00	164,948.00	164,948.00	164,948.00	0.00	0.00	0.00
02 05 02 1 5 4 46	CANASTA BÁSICA	268,204.32	-103,256.32	0.00	0.00	0.00	0.00	164,948.00	164,948.00	164,948.00	0.00	0.00	0.00
02 05 02 2 0 0 0	MATERIALES Y SUMINISTROS	780,566.13	-326,700.94	-21,607.75	-21,607.75	-21,607.75	-21,607.75	475,472.94	475,472.94	405,521.89	-21,607.75	-21,607.75	0.00
02 05 02 2 1 0 0	MATERIALES DE ADMINISTRACION, EMISION DE DOCUMENTOS Y ARTICULOS OFICIALES	58,855.49	-40,050.82	0.00	0.00	0.00	0.00	18,804.67	18,804.67	16,507.87	0.00	0.00	0.00
02 05 02 2 1 1 0	MATERIALES, ÚTILES Y EQUIPOS MENORES DE OFICINA	58,855.49	-40,050.82	0.00	0.00	0.00	0.00	18,804.67	18,804.67	16,507.87	0.00	0.00	0.00
02 05 02 2 1 1 1	MATERIAL Y ÚTILES DE OFICINA	13,855.49	2,713.78	0.00	0.00	0.00	0.00	16,569.27	16,569.27	14,272.47	0.00	0.00	0.00
02 05 02 2 1 1 2	MATERIAL DE LIMPIEZA	5,000.00	-5,000.00	0.00	0.00	0.00	0.00	0.00	0.00	0.00	0.00	0.00	0.00
02 05 02 2 1 1 6	EQUIPOS MENORES DE OFICINA	40,000.00	-37,764.60	0.00	0.00	0.00	0.00	2,235.40	2,235.40	2,235.40	0.00	0.00	0.00
02 05 02 2 6 0 0	COMBUSTIBLES, LUBRICANTES Y ADITIVOS	562,666.64	-127,606.12	-21,607.75	-21,607.75	-21,607.75	-21,607.75	456,668.27	456,668.27	389,014.02	-21,607.75	-21,607.75	0.00
02 05 02 2 6 1 0	COMBUSTIBLES, LUBRICANTES Y ADITIVOS	562,666.64	-127,606.12	-21,607.75	-21,607.75	-21,607.75	-21,607.75	456,668.27	456,668.27	389,014.02	-21,607.75	-21,607.75	0.00
02 05 02 2 6 1 1	GASOLINA	562,666.64	-127,606.12	-21,607.75	-21,607.75	-21,607.75	-21,607.75	456,668.27	456,668.27	389,014.02	-21,607.75	-21,607.75	0.00
02 05 02 2 7 0 0	VESTUARIO, BLANCOS, PRENDAS DE PROTECCION Y ARTICULOS DEPORTIVOS	141,500.00	-141,500.00	0.00	0.00	0.00	0.00	0.00	0.00	0.00	0.00	0.00	0.00
02 05 02 2 7 1 0	VESTUARIO Y UNIFORMES	141,500.00	-141,500.00	0.00	0.00	0.00	0.00	0.00	0.00	0.00	0.00	0.00	0.00
02 05 02 2 7 1 1	UNIFORMES	141,500.00	-141,500.00	0.00	0.00	0.00	0.00	0.00	0.00	0.00	0.00	0.00	0.00
02 05 02 2 8 0 0	MATERIALES Y SUMINISTROS PARA SEGURIDAD	17,544.00	-17,544.00	0.00	0.00	0.00	0.00	0.00	0.00	0.00	0.00	0.00	0.00
02 05 02 2 8 2 0	MATERIALES DE SEGURIDAD PÚBLICA	17,544.00	-17,544.00	0.00	0.00	0.00	0.00	0.00	0.00	0.00	0.00	0.00	0.00
02 05 02 2 8 2 2	OTROS MATERIALES DE SEGURIDAD PÚBLICA	17,544.00	-17,544.00	0.00	0.00	0.00	0.00	0.00	0.00	0.00	0.00	0.00	0.00
02 05 02 3 0 0 0	SERVICIOS GENERALES	1,240,324.00	-88,771.34	62.66	62.66	62.66	62.66	1,151,490.00	1,151,490.00	1,147,206.00	62.66	62.66	0.00
02 05 02 3 1 0 0	SERVICIOS BÁSICOS	1,108,010.72	22,752.94	62.66	62.66	62.66	62.66	1,130,701.00	1,130,701.00	1,130,701.00	62.66	62.66	0.00
02 05 02 3 1 1 0	ENERGÍA ELÉCTRICA	963,469.76	56,013.24	0.00	0.00	0.00	0.00	1,019,483.00	1,019,483.00	1,019,483.00	0.00	0.00	0.00
02 05 02 3 1 1 2	ENERGÍA ELÉCTRICA DE ALUMBRADO PÚBLICO	963,469.76	56,013.24	0.00	0.00	0.00	0.00	1,019,483.00	1,019,483.00	1,019,483.00	0.00	0.00	0.00
02 05 02 3 1 4 0	TELEFONÍA TRADICIONAL	36,666.64	-12,656.64	0.00	0.00	0.00	0.00	24,010.00	24,010.00	24,010.00	0.00	0.00	0.00
02 05 02 3 1 4 1	SERVICIO TELEFÓNICO CONVENCIONAL	36,666.64	-12,656.64	0.00	0.00	0.00	0.00	24,010.00	24,010.00	24,010.00	0.00	0.00	0.00
02 05 02 3 1 7 0	SERVICIO DE ACCESO A INTERNET REDES Y PROCESAMIENTO DE INFORMACIÓN	87,333.32	-62.66	62.66	62.66	62.66	62.66	87,208.00	87,208.00	87,208.00	62.66	62.66	0.00
02 05 02 3 1 7 5	MANEJO Y ADMINISTRACIÓN DE SERVIDORES	87,333.32	-62.66	62.66	62.66	62.66	62.66	87,208.00	87,208.00	87,208.00	62.66	62.66	0.00
02 05 02 3 1 9 0	SERVICIOS INTEGRALES Y OTROS SERVICIOS	20,541.00	-20,541.00	0.00	0.00	0.00	0.00	0.00	0.00	0.00	0.00	0.00	0.00
02 05 02 3 1 9 3	SERVICIOS DE RADIOCOMUNICACIÓN	20,541.00	-20,541.00	0.00	0.00	0.00	0.00	0.00	0.00	0.00	0.00	0.00	0.00
02 05 02 3 5 0 0	SERVICIOS DE INSTALACION, REPARACION,	110,833.32	-90,044.32	0.00	0.00	0.00	0.00	20,789.00	20,789.00	16,505.00	0.00	0.00	0.00



MUNICIPIO DE COQUIMATLAN, COL.
Sistema Integral de Contabilidad Gubernamental
ESTADO ANALITICO DEL EJERCICIO DEL PRESUPUESTO DE EGRESOS
DEL 1 DE ENERO AL 30 DE ABRIL DE 2020

Análisis por: Fuente de Financiamiento -- Objeto del Gasto

Clave Presupuestaria	Descripción	Apr	Ene-Abr	AyR	Ene-Abr	DpC	Ene-Abr	Dev	Ene-Abr	Pag	Ene-Abr	SEje	Ene-Abr
FF-OF-RF-Cap-Con-PGen-PEsp													
02 05 02 3 5 2 0	MANTENIMIENTO Y CONSERVACION INSTALACIÓN, REPARACIÓN Y MANTENIMIENTO DE MOBILIARIO Y EQUIPO DE ADMINISTRACIÓN, EDUCACIONAL Y RECREATIVO		5,000.00	-5,000.00	0.00	0.00	0.00	0.00	0.00	0.00	0.00	0.00	0.00
02 05 02 3 5 2 1	MANTENIMIENTO DE MOBILIARIO Y EQUIPO DE ADMINISTRACIÓN INCLUYE SEGURO		5,000.00	-5,000.00	0.00	0.00	0.00	0.00	0.00	0.00	0.00	0.00	0.00
02 05 02 3 5 7 0	INSTALACIÓN, REPARACIÓN Y MANTENIMIENTO DE MAQUINARIA, OTROS EQUIPOS Y HERRAMIENTA		105,833.32	-85,044.32	0.00	0.00	20,789.00	0.00	0.00	16,505.00	0.00	0.00	0.00
02 05 02 3 5 7 2	REPARACIÓN Y MANTENIMIENTO DE VEHÍCULOS		105,833.32	-85,044.32	0.00	0.00	20,789.00	0.00	0.00	16,505.00	0.00	0.00	0.00
02 05 02 3 8 0 0	SERVICIOS OFICIALES		8,243.00	-8,243.00	0.00	0.00	0.00	0.00	0.00	0.00	0.00	0.00	0.00
02 05 02 3 8 2 0	GASTOS DE ORDEN SOCIAL Y CULTURAL		8,243.00	-8,243.00	0.00	0.00	0.00	0.00	0.00	0.00	0.00	0.00	0.00
02 05 02 3 8 2 3	GASTOS POR CELEBRACIÓN DE ACTOS DE ORDEN CULTURAL		8,243.00	-8,243.00	0.00	0.00	0.00	0.00	0.00	0.00	0.00	0.00	0.00
02 05 02 3 9 0 0	OTROS SERVICIOS GENERALES		13,236.96	-13,236.96	0.00	0.00	0.00	0.00	0.00	0.00	0.00	0.00	0.00
02 05 02 3 9 9 0	OTROS SERVICIOS GENERALES		13,236.96	-13,236.96	0.00	0.00	0.00	0.00	0.00	0.00	0.00	0.00	0.00
02 05 02 3 9 9 1	OTROS SERVICIOS GENERALES		13,236.96	-13,236.96	0.00	0.00	0.00	0.00	0.00	0.00	0.00	0.00	0.00
TOTAL:			31,593,014.92	-335,031.98	-2,748,435.32	34,006,418.26	25,299,956.97	-2,748,435.32					



MUNICIPIO DE COQUIMATLAN, COL.
Sistema Integral de Contabilidad Gubernamental
ESTADO ANALITICO DEL EJERCICIO DEL PRESUPUESTO DE EGRESOS
DEL 1 DE ABRIL AL 30 DE ABRIL DE 2020

Análisis por: Tipo de Gasto

Clave TG	Presupuestaria	Descripción	Apr	Abr-Abr	AyR	Abr-Abr	DpC	Abr-Abr	Dev	Abr-Abr	Pag	Abr-Abr	SEje	Abr-Abr
1		GASTO CORRIENTE	6,836,811.73	-611,230.63	-611,230.63	-4,007.75	6,229,588.85	5,713,500.88	-4,007.75	5,713,500.88	-4,007.75			
2		GASTO DE CAPITAL	1,149,211.33	65,930.41	65,930.41	1,215,141.74	0.00	0.00	1,215,141.74	0.00	0.00	1,215,141.74		
3		AMORTIZACION DE LA DEUDA Y DISMINUCION DE PASIVOS	159,230.32	-234,701.17	-234,701.17	-128,234.89	52,764.04	52,764.04	-128,234.89	52,764.04	-128,234.89			
TOTAL:			8,145,253.38	-780,001.39	-780,001.39	1,082,899.10	6,282,352.89	5,766,264.92	1,082,899.10	5,766,264.92	1,082,899.10			



MUNICIPIO DE COQUIMATLAN, COL.
Sistema Integral de Contabilidad Gubernamental
ESTADO ANALITICO DEL EJERCICIO DEL PRESUPUESTO DE EGRESOS
DEL 1 DE ENERO AL 30 DE ABRIL DE 2020

Análisis por: Tipo de Gasto

Clave Presupuestaria	Descripción	Apr		Ayr		DpC		Dev		Pag		SEje	
		Ene	Abr	Ene	Abr	Ene	Abr	Ene	Abr	Ene	Abr	Ene	Abr
1	GASTO CORRIENTE	26,389,466.35		-494,937.48		585,217.70		25,309,311.17		24,230,615.79		585,217.70	
2	GASTO DE CAPITAL	4,621,845.32		238,721.64		4,860,566.96		0.00		0.00		4,860,566.96	
3	AMORTIZACION DE LA DEUDA Y DISMINUCION DE PASIVOS	581,703.25		-78,816.14		-8,194,219.98		8,697,107.09		1,069,341.18		-8,194,219.98	
TOTAL:		31,593,014.92		-335,031.98		-2,748,435.32		34,006,418.26		25,299,956.97		-2,748,435.32	



MUNICIPIO DE COQUIMATLAN, COL.
Sistema Integral de Contabilidad Gubernamental
ESTADO ANALITICO DEL EJERCICIO DEL PRESUPUESTO DE EGRESOS
DEL 1 DE ABRIL AL 30 DE ABRIL DE 2020

Análisis por: Estructura Administrativa

Clave Presupuestaria	Descripción	UP-UR-UE	Apr	Abr- Abr	AyR	Abr- Abr	DpC	Abr- Abr	Dev	Abr- Abr	Pag	Abr- Abr	SEje	Abr- Abr
01	REGIDORES		262,133.43		-20,561.59		0.00		241,571.84		236,240.46		0.00	
01 01	REGIDORES		262,133.43		-20,561.59		0.00		241,571.84		236,240.46		0.00	
01 01 01	DESPACHO DE REGIDORES		262,133.43		-20,561.59		0.00		241,571.84		236,240.46		0.00	
02	PRESIDENCIA MUNICIPAL		346,029.26		264,816.96		0.00		610,846.22		191,110.38		0.00	
02 01	PRESIDENCIA MUNICIPAL		346,029.26		264,816.96		0.00		610,846.22		191,110.38		0.00	
02 01 01	DESPACHO DE PRESIDENCIA		232,600.57		284,392.48		0.00		516,993.05		97,257.21		0.00	
02 01 02	SECRETARIA PARTICULAR		113,428.69		-19,575.52		0.00		93,853.17		93,853.17		0.00	
03	SECRETARIA DEL H AYUNTAMIENTO		638,255.70		37,983.04		17,600.00		658,638.74		639,518.24		17,600.00	
03 01	SECRETARIA DEL H AYUNTAMIENTO		638,255.70		37,983.04		17,600.00		658,638.74		639,518.24		17,600.00	
03 01 01	DESPACHO DE SECRETARIA DEL H AYUNTAMIENTO		249,270.33		70,685.29		0.00		319,955.62		284,835.12		0.00	
03 01 02	DIRECCION DE ASUNTOS JURIDICOS		42,646.66		5,658.82		0.00		48,305.48		48,305.48		0.00	
03 01 03	DIRECCION DE COMUNICACION SOCIAL		53,968.01		-841.13		0.00		53,126.88		53,126.88		0.00	
03 01 04	DIRECCION DE CULTURA		32,652.28		-4,380.92		0.00		28,271.36		44,271.36		0.00	
03 01 05	DIRECCION DE DEPORTES		103,492.61		-14,363.67		0.00		89,128.94		89,128.94		0.00	
03 01 08	JUNTA MUNICIPAL DE PUEBLO JUAREZ		121,025.81		-18,775.35		0.00		102,250.46		102,250.46		0.00	
03 01 09	COMISARIAS MUNICIPALES		35,200.00		0.00		17,600.00		17,600.00		17,600.00		0.00	
04	OFICIALIA MAYOR		1,169,573.71		-265,730.48		0.00		903,843.23		889,798.48		0.00	
04 01	OFICIALIA MAYOR		1,169,573.71		-265,730.48		0.00		903,843.23		889,798.48		0.00	
04 01 01	DESPACHO DE OFICIALIA MAYOR		807,700.86		-277,602.57		0.00		530,098.29		511,068.58		0.00	
04 01 03	DEPARTAMENTO DE RECURSOS HUMANOS		352,158.15		3,580.79		0.00		355,738.94		360,723.90		0.00	
04 01 05	DEPARTAMENTO DE INFORMATICA		9,714.70		8,291.30		0.00		18,006.00		18,006.00		0.00	
05	TESORERIA MUNICIPAL		496,467.56		-109,798.49		0.00		386,669.07		385,046.88		0.00	
05 01	TESORERIA MUNICIPAL		496,467.56		-109,798.49		0.00		386,669.07		385,046.88		0.00	
05 01 01	DESPACHO DE TESORERIA MUNICIPAL		416,269.88		-102,347.78		0.00		313,922.10		312,299.91		0.00	
05 01 02	DIRECCION DE INGRESOS		7,714.70		-3,857.30		0.00		3,857.40		3,857.40		0.00	
05 01 03	DIRECCION DE EGRESOS Y CONTABILIDAD		36,051.60		-100.64		0.00		35,950.96		35,950.96		0.00	
05 01 04	DIRECCION DE CATASTRO		36,431.38		-3,492.77		0.00		32,938.61		32,938.61		0.00	
06	CONTRALOR MUNICIPAL		21,400.40		-800.00		0.00		20,600.40		20,600.40		0.00	
06 01	CONTRALOR MUNICIPAL		21,400.40		-800.00		0.00		20,600.40		20,600.40		0.00	
06 01 01	DESPACHO DEL CONTRALOR MUNICIPAL		21,400.40		-800.00		0.00		20,600.40		20,600.40		0.00	
07	DIRECCION DE OBRAS PUBLICAS, DESARROLLO URBANO Y ECOLOGIA		1,410,556.50		-29,790.23		1,215,141.74		165,624.53		163,414.73		1,215,141.74	
07 01	DIRECCION DE OBRAS PUBLICAS, DESARROLLO URBANO Y ECOLOGIA		1,410,556.50		-29,790.23		1,215,141.74		165,624.53		163,414.73		1,215,141.74	
07 01 01	DESPACHO DE LA DIRECCION DE OBRAS PUBLICAS, DESARROLLO URBANO Y ECOLOGIA		1,410,556.50		-29,790.23		1,215,141.74		165,624.53		163,414.73		1,215,141.74	
08	DIRECCION DE SERVICIOS PUBLICOS		1,303,451.01		-305,515.17		0.00		997,935.84		1,069,450.01		0.00	
08 01	DIRECCION DE SERVICIOS PUBLICOS		1,303,451.01		-305,515.17		0.00		997,935.84		1,069,450.01		0.00	
08 01 01	DESPACHO DE LA DIRECCION DE SERVICIOS PUBLICOS		1,169,584.75		-318,547.36		0.00		871,037.39		942,551.56		0.00	



MUNICIPIO DE COQUIMATLAN, COL.
Sistema Integral de Contabilidad Gubernamental
ESTADO ANALITICO DEL EJERCICIO DEL PRESUPUESTO DE EGRESOS
DEL 1 DE ABRIL AL 30 DE ABRIL DE 2020

Análisis por: Estructura Administrativa

Clave Presupuestaria	Descripción	Apr	Abr	Abr	AyR	DpC	Dev	Pag	SEje
UP-UR-UE		Abr	Abr	Abr	Abr	Abr	Abr	Abr	Abr
08 01 03	DEPARTAMENTO DE PARQUES Y JARDINES	96,600.58	16,311.02	0.00	0.00	112,911.60	112,911.60	112,911.60	0.00
08 01 06	DEPARTAMENTO DE PANTEON	17,265.68	-3,278.83	0.00	0.00	13,986.85	13,986.85	13,986.85	0.00
09	DIRECCION DE SEGURIDAD PUBLICA, TRANSITO Y VIALIDAD	1,340,878.64	23,439.42	-21,607.75	1,385,925.81	1,265,388.13	1,265,388.13	1,265,388.13	-21,607.75
09 01	DIRECCION DE SEGURIDAD PUBLICA, TRANSITO Y VIALIDAD	1,340,878.64	23,439.42	-21,607.75	1,385,925.81	1,265,388.13	1,265,388.13	1,265,388.13	-21,607.75
09 01 01	SEGURIDAD PUBLICA, TRANSITO Y VIALIDAD	1,340,878.64	23,439.42	-21,607.75	1,385,925.81	1,265,388.13	1,265,388.13	1,265,388.13	-21,607.75
10	DIRECCION DE DESARROLLO MUNICIPAL	145,626.96	15,220.53	0.00	160,847.49	160,847.49	160,847.49	160,847.49	0.00
10 01	DIRECCION DE DESARROLLO MUNICIPAL	145,626.96	15,220.53	0.00	160,847.49	160,847.49	160,847.49	160,847.49	0.00
10 01 01	DESPACHO DE LA DIRECCION DE DESARROLLO MUNICIPAL	42,994.57	23,077.65	0.00	66,072.22	66,072.22	66,072.22	66,072.22	0.00
10 01 02	DEPARTAMENTO DE PLANEACION	91,811.29	-7,800.12	0.00	84,011.17	84,011.17	84,011.17	84,011.17	0.00
10 01 04	DEPARTAMENTO DE DESARROLLO RURAL	10,821.10	-57.00	0.00	10,764.10	10,764.10	10,764.10	10,764.10	0.00
11	ORGANISMOS PUBLICOS DESCENTRALIZADOS	500,000.00	100,000.00	0.00	600,000.00	600,000.00	600,000.00	600,000.00	0.00
11 01	ORGANISMOS PUBLICOS DESCENTRALIZADOS	500,000.00	100,000.00	0.00	600,000.00	600,000.00	600,000.00	600,000.00	0.00
11 01 01	DIF MUNICIPAL	500,000.00	100,000.00	0.00	600,000.00	600,000.00	600,000.00	600,000.00	0.00
12	OBRA PUBLICA E INVERSION	-22,421.60	0.00	-22,421.60	0.00	0.00	0.00	0.00	-22,421.60
12 01	OBRA PUBLICA	-22,421.60	0.00	-22,421.60	0.00	0.00	0.00	0.00	-22,421.60
12 01 02	OBRA PUBLICA EN EJECUCION	-22,421.60	0.00	-22,421.60	0.00	0.00	0.00	0.00	-22,421.60
13	DEUDA PUBLICA	454,062.06	-449,325.63	-105,813.29	110,549.72	110,549.72	110,549.72	110,549.72	-105,813.29
13 01	DEUDA PUBLICA	454,062.06	-449,325.63	-105,813.29	110,549.72	110,549.72	110,549.72	110,549.72	-105,813.29
13 01 01	DEUDA PUBLICA	454,062.06	-449,325.63	-105,813.29	110,549.72	110,549.72	110,549.72	110,549.72	-105,813.29
14	TRANSFERENCIAS, SUBSIDIOS Y AYUDAS	79,239.75	-39,939.75	0.00	39,300.00	34,300.00	34,300.00	34,300.00	0.00
14 03	AYUDAS	79,239.75	-39,939.75	0.00	39,300.00	34,300.00	34,300.00	34,300.00	0.00
14 03 01	AYUDAS SOCIALES A PERSONAS	79,239.75	-39,939.75	0.00	39,300.00	34,300.00	34,300.00	34,300.00	0.00
TOTAL:		8,145,253.38	-780,001.39	1,082,899.10	6,282,352.89	5,766,264.92	1,082,899.10	1,082,899.10	



MUNICIPIO DE COQUIMATLAN, COL.
Sistema Integral de Contabilidad Gubernamental
ESTADO ANALITICO DEL EJERCICIO DEL PRESUPUESTO DE EGRESOS
DEL 1 DE ENERO AL 30 DE ABRIL DE 2020

Análisis por: Estructura Administrativa

Clave Presupuestaria	Descripción	Apr		AyR		DpC		Dev		Pag		SEje	
		Ene	Abr	Ene	Abr	Ene	Abr	Ene	Abr	Ene	Abr	Ene	Abr
01	REGIDORES	1,004,433.93		-32,909.24		0.00		971,524.69		962,665.48		0.00	
01 01	REGIDORES	1,004,433.93		-32,909.24		0.00		971,524.69		962,665.48		0.00	
01 01 01	DESPECHO DE REGIDORES	1,004,433.93		-32,909.24		0.00		971,524.69		962,665.48		0.00	
02	PRESIDENCIA MUNICIPAL	1,172,251.41		53,777.06		40,236.61		1,185,791.86		754,050.00		40,236.61	
02 01	PRESIDENCIA MUNICIPAL	1,172,251.41		53,777.06		40,236.61		1,185,791.86		754,050.00		40,236.61	
02 01 01	DESPECHO DE PRESIDENCIA	745,137.53		55,557.87		0.00		800,695.40		368,953.54		0.00	
02 01 02	SECRETARIA PARTICULAR	427,113.88		-1,780.81		40,236.61		385,096.46		385,096.46		40,236.61	
03	SECRETARIA DEL H AYUNTAMIENTO	2,661,641.89		33,449.55		125,204.39		2,569,887.05		2,489,591.05		125,204.39	
03 01	SECRETARIA DEL H AYUNTAMIENTO	2,661,641.89		33,449.55		125,204.39		2,569,887.05		2,489,591.05		125,204.39	
03 01 01	DESPECHO DE SECRETARIA DEL H AYUNTAMIENTO	1,065,481.87		136,750.94		66,781.31		1,135,451.50		1,055,155.50		66,781.31	
03 01 02	DIRECCION DE ASUNTOS JURIDICOS	171,431.14		24,972.80		0.00		196,403.94		196,403.94		0.00	
03 01 03	DIRECCION DE COMUNICACION SOCIAL	211,056.28		10,384.21		0.00		221,440.49		221,440.49		0.00	
03 01 04	DIRECCION DE CULTURA	133,484.19		2,775.21		0.00		136,259.40		136,259.40		0.00	
03 01 05	DIRECCION DE DEPORTES	473,470.91		-99,729.99		0.10		373,740.82		373,740.82		0.10	
03 01 08	JUNTA MUNICIPAL DE PUEBLO JUAREZ	464,042.02		-6,503.62		21,347.50		436,190.90		436,190.90		21,347.50	
03 01 09	COMISARIAS MUNICIPALES	142,675.48		-35,200.00		37,075.48		70,400.00		70,400.00		37,075.48	
04	OFICIALIA MAYOR	4,803,948.49		893,563.20		157,593.10		5,539,918.59		5,420,074.05		157,593.10	
04 01	OFICIALIA MAYOR	4,803,948.49		893,563.20		157,593.10		5,539,918.59		5,420,074.05		157,593.10	
04 01 01	DESPECHO DE OFICIALIA MAYOR	3,209,063.23		-333,084.36		157,593.10		2,718,385.77		2,675,156.67		157,593.10	
04 01 03	DEPARTAMENTO DE RECURSOS HUMANOS	1,556,026.46		1,216,937.36		0.00		2,772,963.82		2,696,348.38		0.00	
04 01 05	DEPARTAMENTO DE INFORMATICA	38,858.80		9,710.20		0.00		48,569.00		48,569.00		0.00	
05	TESORERIA MUNICIPAL	1,968,336.26		-241,322.84		42,815.60		1,684,197.82		1,677,779.49		42,815.60	
05 01	TESORERIA MUNICIPAL	1,968,336.26		-241,322.84		42,815.60		1,684,197.82		1,677,779.49		42,815.60	
05 01 01	DESPECHO DE TESORERIA MUNICIPAL	1,651,960.94		-238,499.63		42,815.60		1,370,645.71		1,364,227.38		42,815.60	
05 01 02	DIRECCION DE INGRESOS	30,858.80		-7,457.24		0.00		23,401.56		23,401.56		0.00	
05 01 03	DIRECCION DE EGRESOS Y CONTABILIDAD	141,163.69		9,702.95		0.00		150,866.64		150,866.64		0.00	
05 01 04	DIRECCION DE CATASTRO	144,352.83		-5,068.92		0.00		139,283.91		139,283.91		0.00	
06	CONTRALOR MUNICIPAL	84,574.96		-3,306.72		0.00		81,268.24		81,268.24		0.00	
06 01	CONTRALOR MUNICIPAL	84,574.96		-3,306.72		0.00		81,268.24		81,268.24		0.00	
06 01 01	DESPECHO DEL CONTRALOR MUNICIPAL	84,574.96		-3,306.72		0.00		81,268.24		81,268.24		0.00	
07	DIRECCION DE OBRAS PUBLICAS, DESARROLLO URBANO Y ECOLOGIA	5,598,711.69		53,634.70		4,881,469.06		770,877.33		763,034.44		4,881,469.06	
07 01	DIRECCION DE OBRAS PUBLICAS, DESARROLLO URBANO Y ECOLOGIA	5,598,711.69		53,634.70		4,881,469.06		770,877.33		763,034.44		4,881,469.06	
07 01 01	DESPECHO DE LA DIRECCION DE OBRAS PUBLICAS, DESARROLLO URBANO Y ECOLOGIA	5,598,711.69		53,634.70		4,881,469.06		770,877.33		763,034.44		4,881,469.06	
08	DIRECCION DE SERVICIOS PUBLICOS	5,616,829.93		-1,187,909.91		220,010.99		4,208,909.03		4,127,756.86		220,010.99	
08 01	DIRECCION DE SERVICIOS PUBLICOS	5,616,829.93		-1,187,909.91		220,010.99		4,208,909.03		4,127,756.86		220,010.99	
08 01 01	DESPECHO DE LA DIRECCION DE SERVICIOS PUBLICOS	5,140,033.33		-1,194,016.01		220,010.99		3,726,006.33		3,644,854.16		220,010.99	



MUNICIPIO DE COQUIMATLAN, COL.

Sistema Integral de Contabilidad Gubernamental

ESTADO ANALITICO DEL EJERCICIO DEL PRESUPUESTO DE EGRESOS

DEL 1 DE ENERO AL 30 DE ABRIL DE 2020

Análisis por: Estructura Administrativa

Clave Presupuestaria	Descripción	UP-UR-UE	Apr Ene-Abr	AyR Ene-Abr	DpC Ene-Abr	Dev Ene-Abr	Pag Ene-Abr	SEje Ene-Abr
08 01 03	DEPARTAMENTO DE PARQUES Y JARDINES		407,142.88	9,126.29		0.00	416,269.17	0.00
08 01 06	DEPARTAMENTO DE PANTEON		69,653.72	-3,020.19		0.00	66,633.53	0.00
09	DIRECCION DE SEGURIDAD PUBLICA, TRANSITO Y VIALIDAD		5,072,704.41	48,521.01	-21,545.09	5,142,770.51	4,805,230.13	-21,545.09
09 01	DIRECCION DE SEGURIDAD PUBLICA, TRANSITO Y VIALIDAD		5,072,704.41	48,521.01	-21,545.09	5,142,770.51	4,805,230.13	-21,545.09
09 01 01	SEGURIDAD PUBLICA, TRANSITO Y VIALIDAD		5,072,704.41	48,521.01	-21,545.09	5,142,770.51	4,805,230.13	-21,545.09
10	DIRECCION DE DESARROLLO MUNICIPAL		579,029.56	97,928.59	0.00	676,958.15	676,958.15	0.00
10 01	DIRECCION DE DESARROLLO MUNICIPAL		579,029.56	97,928.59	0.00	676,958.15	676,958.15	0.00
10 01 01	DESPACHO DE LA DIRECCION DE DESARROLLO MUNICIPAL		171,491.22	108,300.05	0.00	279,791.27	279,791.27	0.00
10 01 02	DEPARTAMENTO DE PLANEACION		363,663.00	-10,200.46	-57.00	353,519.54	353,519.54	-57.00
10 01 04	DEPARTAMENTO DE DESARROLLO RURAL		43,875.34	-171.00	57.00	43,647.34	43,647.34	57.00
11	ORGANISMOS PUBLICOS DESCENTRALIZADOS		2,000,000.00	100,000.00	0.00	2,100,000.00	2,100,000.00	0.00
11 01	ORGANISMOS PUBLICOS DESCENTRALIZADOS		2,000,000.00	100,000.00	0.00	2,100,000.00	2,100,000.00	0.00
11 01 01	DIF MUNICIPAL		2,000,000.00	100,000.00	0.00	2,100,000.00	2,100,000.00	0.00
12	OBRA PUBLICA E INVERSION		179,372.80	0.00	179,372.80	0.00	0.00	179,372.80
12 01	OBRA PUBLICA		179,372.80	0.00	179,372.80	0.00	0.00	179,372.80
12 01 02	OBRA PUBLICA EN EJECUCION		179,372.80	0.00	179,372.80	0.00	0.00	179,372.80
13	DEUDA PUBLICA		674,740.59	-120,018.38	-8,373,592.78	8,928,314.99	1,300,549.08	-8,373,592.78
13 01	DEUDA PUBLICA		674,740.59	-120,018.38	-8,373,592.78	8,928,314.99	1,300,549.08	-8,373,592.78
13 01 01	DEUDA PUBLICA		674,740.59	-120,018.38	-8,373,592.78	8,928,314.99	1,300,549.08	-8,373,592.78
14	TRANSFERENCIAS, SUBSIDIOS Y AYUDAS		176,439.00	-30,439.00	0.00	146,000.00	141,000.00	0.00
14 03	AYUDAS		176,439.00	-30,439.00	0.00	146,000.00	141,000.00	0.00
14 03 01	AYUDAS SOCIALES A PERSONAS		176,439.00	-30,439.00	0.00	146,000.00	141,000.00	0.00
TOTAL:			31,593,014.92	-335,031.98	-2,748,435.32	34,006,418.26	25,299,956.97	-2,748,435.32



MUNICIPIO DE COQUIMATLAN, COL.
Sistema Integral de Contabilidad Gubernamental
ESTADO ANALITICO DEL EJERCICIO DEL PRESUPUESTO DE EGRESOS
DEL 1 DE ABRIL AL 30 DE ABRIL DE 2020

Análisis por: Clasificación Funcional

Clave Presupuestaria Fin-Fun-SSFun	Descripción	Apr Abr-Abr	AyR Abr-Abr	DpC Abr-Abr	Dev Abr-Abr	Pag Abr-Abr	SEje Abr-Abr
01 GOBIERNO		7,525,927.34	-865,882.83	1,082,899.10	5,577,145.41	5,061,057.44	1,082,899.10
01 01	LEGISLACION	273,514.23	-20,561.59	0.00	252,952.64	247,621.26	0.00
01 01 01	LEGISLACION	273,514.23	-20,561.59	0.00	252,952.64	247,621.26	0.00
01 03	COORDINACION DE LA POLITICA DE GOBIERNO	6,035,059.10	-955,174.37	880,053.82	4,199,830.91	3,809,612.00	880,053.82
01 03 01	PRESIDENCIA / GUBERNATURA	906,924.04	109,962.53	61,701.74	955,184.83	551,448.99	61,701.74
01 03 04	FUNCION PUBLICA	3,899,683.98	-1,092,500.16	-396,789.66	3,203,973.48	3,222,490.41	-396,789.66
01 03 07	POBLACION	1,228,451.08	27,363.26	1,215,141.74	40,672.60	35,672.60	1,215,141.74
01 07	ASUNTOS DE ORDEN PUBLICO Y DE SEGURIDAD INTERIOR	1,217,354.01	109,853.13	202,845.28	1,124,361.86	1,003,824.18	202,845.28
01 07 03	OTROS ASUNTOS DE ORDEN PUBLICO Y SEGURIDAD	1,217,354.01	109,853.13	202,845.28	1,124,361.86	1,003,824.18	202,845.28
02 DESARROLLO SOCIAL		119,326.04	-14,118.56	0.00	105,207.48	105,207.48	0.00
02 02	VIVIENDA Y SERVICIOS A LA COMUNIDAD	3,692.06	-3,692.06	0.00	0.00	0.00	0.00
02 02 01	URBANIZACION	3,692.06	-3,692.06	0.00	0.00	0.00	0.00
02 04	RECREACION, CULTURA Y OTRAS MANIFESTACIONES SOCIALES	115,633.98	-10,426.50	0.00	105,207.48	105,207.48	0.00
02 04 01	DEPORTE Y RECREACION	96,727.61	-7,598.67	0.00	89,128.94	89,128.94	0.00
02 04 02	CULTURA	18,906.37	-2,827.83	0.00	16,078.54	16,078.54	0.00
04 OTRAS NO CLASIFICADAS EN FUNCIONES ANTERIORES		500,000.00	100,000.00	0.00	600,000.00	600,000.00	0.00
04 02	TRANSFERENCIAS, PARTICIPACIONES Y APORTACIONES ENTRE DIFERENTES NIVELES Y ORDENES DE GOBIERNO	500,000.00	100,000.00	0.00	600,000.00	600,000.00	0.00
04 02 03	APORTACIONES ENTRE DIFERENTES NIVELES Y ORDENES DE GOBIERNO	500,000.00	100,000.00	0.00	600,000.00	600,000.00	0.00
TOTAL:		8,145,253.38	-780,001.39	1,082,899.10	6,282,352.89	5,766,264.92	1,082,899.10



MUNICIPIO DE COQUIMATLAN, COL.
Sistema Integral de Contabilidad Gubernamental
ESTADO ANALITICO DEL EJERCICIO DEL PRESUPUESTO DE EGRESOS
DEL 1 DE ENERO AL 30 DE ABRIL DE 2020

Análisis por: Clasificación Funcional

Clave Presupuestaria Fin-Fun-SSFun	Descripción	Apr		AyR		DpC		Dev		Pag		SEje	
		Ene	Abr	Ene	Abr	Ene	Abr	Ene	Abr	Ene	Abr	Ene	Abr
01 GOBIERNO		29,107,700.05	-387,777.67	-2,748,435.32	31,468,357.70	22,761,896.41	-2,748,435.32						
01 01	LEGISLACION	1,065,507.19	-39,114.81	1,649.04	1,024,743.34	1,015,884.13	1,649.04						
01 01 01	LEGISLACION	1,065,507.19	-39,114.81	1,649.04	1,024,743.34	1,015,884.13	1,649.04						
01 03	COORDINACION DE LA POLITICA DE GOBIERNO	23,472,748.71	-157,711.60	-3,118,177.71	26,433,214.82	18,073,153.12	-3,118,177.71						
01 03 01	PRESIDENCIA / GUBERNATURA	2,455,435.62	1,427,841.00	-8,388,112.65	12,271,389.27	4,211,881.50	-8,388,112.65						
01 03 04	FUNCION PUBLICA	16,244,028.77	-1,824,325.64	409,367.98	14,010,335.15	13,714,781.22	409,367.98						
01 03 07	POBLACION	4,773,284.32	238,773.04	4,860,566.96	151,490.40	146,490.40	4,860,566.96						
01 07	ASUNTOS DE ORDEN PUBLICO Y DE SEGURIDAD INTERIOR	4,569,444.15	-190,951.26	368,093.35	4,010,399.54	3,672,859.16	368,093.35						
01 07 03	OTROS ASUNTOS DE ORDEN PUBLICO Y SEGURIDAD	4,569,444.15	-190,951.26	368,093.35	4,010,399.54	3,672,859.16	368,093.35						
02 DESARROLLO SOCIAL		485,314.87	-47,254.31	0.00	438,060.56	438,060.56	0.00						
02 02	VIVIENDA Y SERVICIOS A LA COMUNIDAD	18,600.95	-13,959.13	0.00	4,641.82	4,641.82	0.00						
02 02 01	URBANIZACION	18,600.95	-13,959.13	0.00	4,641.82	4,641.82	0.00						
02 04	RECREACION, CULTURA Y OTRAS MANIFESTACIONES SOCIALES	466,713.92	-33,295.18	0.00	433,418.74	433,418.74	0.00						
02 04 01	DEPORTE Y RECREACION	384,075.02	-17,529.40	0.00	366,545.62	366,545.62	0.00						
02 04 02	CULTURA	82,638.90	-15,765.78	0.00	66,873.12	66,873.12	0.00						
04 OTRAS NO CLASIFICADAS EN FUNCIONES ANTERIORES		2,000,000.00	100,000.00	0.00	2,100,000.00	2,100,000.00	0.00						
04 02	TRANSFERENCIAS, PARTICIPACIONES Y APORTACIONES ENTRE DIFERENTES NIVELES Y ORDENES DE GOBIERNO	2,000,000.00	100,000.00	0.00	2,100,000.00	2,100,000.00	0.00						
04 02 03	APORTACIONES ENTRE DIFERENTES NIVELES Y ORDENES DE GOBIERNO	2,000,000.00	100,000.00	0.00	2,100,000.00	2,100,000.00	0.00						
TOTAL:		31,593,014.92	-335,031.98	-2,748,435.32	34,006,418.26	25,299,956.97	-2,748,435.32						



MUNICIPIO DE COQUIMATLAN, COL.
Sistema Integral de Contabilidad Gubernamental
ESTADO ANALITICO DEL EJERCICIO DEL PRESUPUESTO DE EGRESOS
DEL 1 DE ABRIL AL 30 DE ABRIL DE 2020

Análisis por: Fuente de Financiamiento

Clave Presupuestaria FF-OF-RF	Descripción	Apr Abr-Abr	AyR Abr-Abr	DpC Abr-Abr	Dev Abr-Abr	Pag Abr-Abr	SEje Abr-Abr
01	NO ETIQUETADO	5,677,599.12	-872,941.43	-110,634.89	4,915,292.58	4,519,742.29	-110,634.89
01 01	RECURSOS FISCALES	5,613,364.62	-810,079.53	-110,634.89	4,913,919.98	4,518,369.69	-110,634.89
01 01 01	RECURSOS PROPIOS	5,613,364.62	-810,079.53	-110,634.89	4,913,919.98	4,518,369.69	-110,634.89
01 04	INGRESOS PROPIOS	64,234.50	-62,861.90	0.00	1,372.60	1,372.60	0.00
01 04 01	INGRESOS PROPIOS	64,234.50	-62,861.90	0.00	1,372.60	1,372.60	0.00
02	ETIQUETADO	2,467,654.26	92,940.04	1,193,533.99	1,367,060.31	1,246,522.63	1,193,533.99
02 05	RECURSOS FEDERALES	2,467,654.26	92,940.04	1,193,533.99	1,367,060.31	1,246,522.63	1,193,533.99
02 05 01	FONDO DE INFRAESTRUCTURA SOCIAL MUNICIPAL	1,149,211.33	65,930.41	1,215,141.74	0.00	0.00	1,215,141.74
02 05 02	FONDO DE FORTALECIMIENTO SOCIAL MUNICIPAL	1,318,442.93	27,009.63	-21,607.75	1,367,060.31	1,246,522.63	-21,607.75
TOTAL:		8,145,253.38	-780,001.39	1,082,899.10	6,282,352.89	5,766,264.92	1,082,899.10



MUNICIPIO DE COQUIMATLAN, COL.
Sistema Integral de Contabilidad Gubernamental
ESTADO ANALITICO DEL EJERCICIO DEL PRESUPUESTO DE EGRESOS
DEL 1 DE ENERO AL 30 DE ABRIL DE 2020

Análisis por: Fuente de Financiamiento

Clave Presupuestaria	Descripción	Apr	Ene-Abr	AyR	Ene-Abr	DpC	Ene-Abr	Dev	Ene-Abr	Pag	Ene-Abr	SEje	Ene-Abr
FF-OF-RF													
01	NO ETIQUETADO	22,011,351.27	-651,114.46	-7,587,457.19	28,947,694.00	20,578,773.09	-7,587,457.19						
01 01	RECURSOS FISCALES	21,754,413.27	-463,901.36	-7,651,691.69	28,942,203.60	20,573,282.69	-7,651,691.69						
01 01 01	RECURSOS PROPIOS	21,754,413.27	-463,901.36	-7,651,691.69	28,942,203.60	20,573,282.69	-7,651,691.69						
01 04	INGRESOS PROPIOS	256,938.00	-187,213.10	64,234.50	5,490.40	5,490.40	64,234.50						
01 04 01	INGRESOS PROPIOS	256,938.00	-187,213.10	64,234.50	5,490.40	5,490.40	64,234.50						
02	ETIQUETADO	9,581,663.65	316,082.48	4,839,021.87	5,058,724.26	4,721,183.88	4,839,021.87						
02 05	RECURSOS FEDERALES	9,581,663.65	316,082.48	4,839,021.87	5,058,724.26	4,721,183.88	4,839,021.87						
02 05 01	FONDO DE INFRAESTRUCTURA SOCIAL MUNICIPAL	4,596,845.32	263,721.64	4,860,566.96	0.00	0.00	4,860,566.96						
02 05 02	FONDO DE FORTALECIMIENTO SOCIAL MUNICIPAL	4,984,818.33	52,360.84	-21,545.09	5,058,724.26	4,721,183.88	-21,545.09						
TOTAL:		31,593,014.92	-335,031.98	-2,748,435.32	34,006,418.26	25,299,956.97	-2,748,435.32						



MUNICIPIO DE COQUIMATLAN, COL.
Sistema Integral de Contabilidad Gubernamental
ESTADO ANALITICO DEL EJERCICIO DEL PRESUPUESTO DE EGRESOS
DEL 1 DE ABRIL AL 30 DE ABRIL DE 2020

Análisis por: Ubicación Geográfica

Clave Presupuestaria Ent-Mun-Loc-Col	Descripción	Apr Abr-Abr	AyR Abr-Abr	DpC Abr-Abr	Dev Abr-Abr	Pag Abr-Abr	SEje Abr-Abr
06 COLIMA		8,145,253.38	-780,001.39	1,082,899.10	6,282,352.89	5,766,264.92	1,082,899.10
06 004 COQUIMATLAN		6,996,042.05	-845,931.80	-132,242.64	6,282,352.89	5,766,264.92	-132,242.64
06 004 1 COQUIMATLAN		1,149,211.33	65,930.41	1,215,141.74	0.00	0.00	1,215,141.74
06 004 1 011 CENTRO COQUIMATLAN		1,149,211.33	65,930.41	1,215,141.74	0.00	0.00	1,215,141.74
TOTAL:		8,145,253.38	-780,001.39	1,082,899.10	6,282,352.89	5,766,264.92	1,082,899.10



MUNICIPIO DE COQUIMATLAN, COL.
Sistema Integral de Contabilidad Gubernamental
ESTADO ANALITICO DEL EJERCICIO DEL PRESUPUESTO DE EGRESOS
DEL 1 DE ENERO AL 30 DE ABRIL DE 2020

Análisis por: Ubicación Geográfica

Clave Presupuestaria Ent-Mun-Loc-Col	Descripción	Apr		AyR		DpC		Dev		Pag		SEje	
		Ene-Abr	Ene-Abr	Ene-Abr	Ene-Abr	Ene-Abr	Ene-Abr	Ene-Abr	Ene-Abr	Ene-Abr	Ene-Abr	Ene-Abr	
06 COLIMA		31,593,014.92	-335,031.98	-2,748,435.32	34,006,418.26	25,299,956.97	-2,748,435.32						
06 004 COQUIMATLAN		26,996,169.60	-598,753.62	-7,609,002.28	34,006,418.26	25,299,956.97	-7,609,002.28						
06 004 1 COQUIMATLAN		4,596,845.32	263,721.64	4,860,566.96	0.00	0.00	4,860,566.96						
06 004 1 011 CENTRO COQUIMATLAN		4,596,845.32	263,721.64	4,860,566.96	0.00	0.00	4,860,566.96						
TOTAL:		31,593,014.92	-335,031.98	-2,748,435.32	34,006,418.26	25,299,956.97	-2,748,435.32						




**H. Ayuntamiento de Coquimatlán
Administración 2018-2021**



COQUIMATLÁN

H. Ayuntamiento 2018-2021





MUNICIPIO DE COQUIMATLAN, COL.
Sistema Integral de Contabilidad Gubernamental
ENDEUDAMIENTO NETO
DEL 1 DE ENERO AL 30 DE ABRIL DE 2020

Identificación de Crédito o Instrumento	Contratación/Colocación A	Amortización B	Endeudamiento Neto C = A - B
Créditos Bancarios			
CREDITO BANOBRAS 7178 8,987,567.93	0.00	146,588.27	-146,588.27
CREDITO BANOBRAS 7211 POR 3,500,000.00	0.00	62,060.80	-62,060.80
Total Créditos Bancarios	0.00	208,649.07	-208,649.07
Otros Instrumentos de Deuda			
Total Otros Instrumentos de Deuda	0.00	0.00	0.00
TOTAL	0.00	208,649.07	-208,649.07



MUNICIPIO DE COQUIMATLAN, COL.
Sistema Integral de Contabilidad Gubernamental
INTERESES DE LA DEUDA
DEL 1 DE ENERO AL 30 DE ABRIL DE 2020

Identificación de Crédito o Instrumento	Devengado	Pagado
Créditos Bancarios		
CREDITO BANOBRAS 7178 8,987,567.93	164,548.87	164,548.87
CREDITO BANOBRAS 7211 POR 3,500,000.00	66,659.03	66,659.03
Total de Intereses de Créditos Bancarios	231,207.90	231,207.90
Otros Instrumentos de Deuda		
Total de Intereses de Otros Instrumentos de Deuda	0.00	0.00
TOTAL	231,207.90	231,207.90




H. Ayuntamiento de Coquimatlán Administración 2018-2021



COQUIMATLÁN

H. AYUNTAMIENTO 2018-2021





MUNICIPIO DE COQUIMATLAN, COL.
Sistema Integral de Contabilidad Gubernamental
GASTO POR CATEGORIA PROGRAMATICA
DEL 1 DE ABRIL AL 30 DE ABRIL DE 2020

Análisis por: Modalidad de Programa

Clave Presupuestaria	Descripción	Apr	Abr	Abr	AyR	Apr	PrM	Abr	Dev	Abr	Pag	Abr	SEje	Abr	Abr
Gasto-TP	Mod	0.00	0.00	0.00	0.00	7,360,675.76	7,360,675.76	0.00	6,171,803.17	6,171,803.17	5,655,715.20	5,655,715.20	1,188,712.39	0.00	0.00
1	GASTO PROGRAMABLE														
1 1	SUBSIDIOS: SECTOR SOCIAL Y PRIVADO O ENTIDADES FEDERATIVAS Y MUNICIPIOS														
1 1 S	SUJETOS A REGLAS DE OPERACIÓN	0.00	0.00	0.00	0.00	0.00	0.00	0.00	0.00	0.00	0.00	0.00	0.00	0.00	0.00
1 1 U	OTROS SUBSIDIOS	0.00	0.00	0.00	0.00	0.00	0.00	0.00	0.00	0.00	0.00	0.00	0.00	0.00	0.00
1 2	DESEMPEÑO DE LAS FUNCIONES														
1 2 E	PRESTACION DE SERVICIOS PUBLICOS	5,056,892.04	0.00	0.00	-652,235.66	4,404,656.38	4,404,656.38	0.00	4,491,548.54	4,491,548.54	4,436,392.93	4,436,392.93	-86,892.16	0.00	0.00
1 2 B	PROVISTION DE BIENES PUBLICOS	0.00	0.00	0.00	0.00	0.00	0.00	0.00	0.00	0.00	0.00	0.00	0.00	0.00	0.00
1 2 P	PLANEACIÓN, SEGUIMIENTO Y EVALUACIÓN DE POLÍTICAS PÚBLICAS	0.00	0.00	0.00	0.00	0.00	0.00	0.00	0.00	0.00	0.00	0.00	0.00	0.00	0.00
1 2 F	PROMOCIÓN Y FOMENTO	0.00	0.00	0.00	0.00	0.00	0.00	0.00	0.00	0.00	0.00	0.00	0.00	0.00	0.00
1 2 G	REGULACIÓN Y SUPERVISIÓN	0.00	0.00	0.00	0.00	0.00	0.00	0.00	0.00	0.00	0.00	0.00	0.00	0.00	0.00
1 2 A	FUNCIONES DE LAS FUERZAS ARMADAS (ÚNICAMENTE GOBIERNO FEDERAL)	0.00	0.00	0.00	0.00	0.00	0.00	0.00	0.00	0.00	0.00	0.00	0.00	0.00	0.00
1 2 R	ESPECÍFICOS	5,056,892.04	0.00	0.00	-652,235.66	4,404,656.38	4,404,656.38	0.00	4,491,548.54	4,491,548.54	4,436,392.93	4,436,392.93	-86,892.16	0.00	0.00
1 2 K	PROYECTOS DE INVERSIÓN	0.00	0.00	0.00	0.00	0.00	0.00	0.00	0.00	0.00	0.00	0.00	0.00	0.00	0.00
1 3	ADMINISTRATIVOS Y DE APOYO														
1 3 M	APOYO AL PROCESO PRESUPUESTARIO Y PARA MEJORAR LA EFICIENCIA INSTITUCIONAL	1,507,509.55	0.00	0.00	255,629.49	1,763,139.04	1,763,139.04	0.00	1,680,254.63	1,680,254.63	1,219,322.27	1,219,322.27	82,884.41	0.00	0.00
1 3 O	APOYO A LA FUNCIÓN PÚBLICA Y AL MEJORAMIENTO DE LA GESTIÓN	1,507,509.55	0.00	0.00	255,629.49	1,763,139.04	1,763,139.04	0.00	1,680,254.63	1,680,254.63	1,219,322.27	1,219,322.27	82,884.41	0.00	0.00
1 3 W	OPERACIONES AJENAS	0.00	0.00	0.00	0.00	0.00	0.00	0.00	0.00	0.00	0.00	0.00	0.00	0.00	0.00
1 4	COMPROMISOS														
1 4 L	OBLIGACIONES DE CUMPLIMIENTO DE RESOLUCIÓN JURISDICCIONAL	0.00	0.00	0.00	0.00	0.00	0.00	0.00	0.00	0.00	0.00	0.00	0.00	0.00	0.00
1 4 N	DESASTRES NATURALES	0.00	0.00	0.00	0.00	0.00	0.00	0.00	0.00	0.00	0.00	0.00	0.00	0.00	0.00
1 5	OBLIGACIONES														
1 5 J	PENSIONES Y JUBILACIONES	0.00	0.00	0.00	0.00	0.00	0.00	0.00	0.00	0.00	0.00	0.00	0.00	0.00	0.00
1 5 T	APORTACIONES A LA SEGURIDAD SOCIAL	0.00	0.00	0.00	0.00	0.00	0.00	0.00	0.00	0.00	0.00	0.00	0.00	0.00	0.00
1 5 Y	APORTACIONES A FONDOS DE ESTABILIZACIÓN	0.00	0.00	0.00	0.00	0.00	0.00	0.00	0.00	0.00	0.00	0.00	0.00	0.00	0.00
1 5 Z	APORTACIONES A FONDOS DE INVERSIÓN Y REESTRUCTURA DE PENSIONES	0.00	0.00	0.00	0.00	0.00	0.00	0.00	0.00	0.00	0.00	0.00	0.00	0.00	0.00
1 6	PROGRAMAS DE GASTO FEDERALIZADO (GOBIERNO FEDERAL)														
1 6 I	GASTO FEDERALIZADO	1,126,789.73	0.00	0.00	65,930.41	1,192,720.14	1,192,720.14	0.00	1,192,720.14	1,192,720.14	0.00	0.00	1,192,720.14	0.00	0.00
2	GASTO NO PROGRAMABLE														
2 1	GASTO NO PROGRAMABLE	454,062.06	0.00	0.00	-449,325.63	4,736.43	4,736.43	0.00	110,549.72	110,549.72	110,549.72	110,549.72	-105,813.29	0.00	0.00
2 1 C	PARTICIPACIONES A ENTIDADES FEDERATIVAS Y MUNICIPIOS	454,062.06	0.00	0.00	-449,325.63	4,736.43	4,736.43	0.00	110,549.72	110,549.72	110,549.72	110,549.72	-105,813.29	0.00	0.00
2 1 D	COSTO FINANCIERO, DEUDA O APOYOS A DEUDORES Y AHORRADORES DE LA BANCA	454,062.06	0.00	0.00	-449,325.63	4,736.43	4,736.43	0.00	110,549.72	110,549.72	110,549.72	110,549.72	-105,813.29	0.00	0.00
2 1 H	ADEUDOS DE EJERCICIOS FISCALES ANTERIORES	0.00	0.00	0.00	0.00	0.00	0.00	0.00	0.00	0.00	0.00	0.00	0.00	0.00	0.00
TOTAL:		8,145,253.38	0.00	0.00	-780,001.39	7,365,251.99	7,365,251.99	0.00	6,282,352.89	6,282,352.89	5,766,264.92	5,766,264.92	1,082,899.10	0.00	0.00



MUNICIPIO DE COQUIMATLAN, COL.
Sistema Integral de Contabilidad Gubernamental
GASTO POR CATEGORIA PROGRAMATICA
DEL 1 DE ENERO AL 30 DE ABRIL DE 2020

Análisis por: Modalidad de Programa

Clave Presupuestaria	Descripción	Apr Ene-Abr	AyR Ene-Abr	PrM Ene-Abr	Dev Ene-Abr	Pag Ene-Abr	SEje Ene-Abr
GGasto-TProg-Mod							
1	GASTO PROGRAMABLE	30,918,274.33	-215,013.60	30,703,260.73	25,078,103.27	23,999,407.89	5,625,157.46
1 1	SUBSIDIOS: SECTOR SOCIAL Y PRIVADO O ENTIDADES FEDERATIVAS Y MUNICIPIOS	0.00	0.00	0.00	0.00	0.00	0.00
1 1 S	SUJETOS A REGLAS DE OPERACIÓN	0.00	0.00	0.00	0.00	0.00	0.00
1 1 U	OTROS SUBSIDIOS	0.00	0.00	0.00	0.00	0.00	0.00
1 2	DESEMPEÑO DE LAS FUNCIONES	20,171,353.18	-1,442,277.07	18,729,076.11	18,398,212.30	17,922,759.03	330,863.81
1 2 E	PRESTACION DE SERVICIOS PUBLICOS	0.00	0.00	0.00	0.00	0.00	0.00
1 2 B	PROVISIÓN DE BIENES PUBLICOS	0.00	0.00	0.00	0.00	0.00	0.00
1 2 P	PLANEACIÓN, SEGUIMIENTO Y EVALUACIÓN DE POLÍTICAS PÚBLICAS	0.00	0.00	0.00	0.00	0.00	0.00
1 2 F	PROMOCIÓN Y FOMENTO	0.00	0.00	0.00	0.00	0.00	0.00
1 2 G	REGULACIÓN Y SUPERVISIÓN	0.00	0.00	0.00	0.00	0.00	0.00
1 2 A	FUNCIONES DE LAS FUERZAS ARMADAS (ÚNICAMENTE GOBIERNO FEDERAL)	0.00	0.00	0.00	0.00	0.00	0.00
1 2 R	ESPECÍFICOS	20,171,353.18	-1,442,277.07	18,729,076.11	18,398,212.30	17,922,759.03	330,863.81
1 2 K	PROYECTOS DE INVERSIÓN	0.00	0.00	0.00	0.00	0.00	0.00
1 3	ADMINISTRATIVOS Y DE APOYO	5,970,703.03	963,541.83	6,934,244.86	6,679,890.97	6,076,648.86	254,353.89
1 3 M	APOYO AL PROCESO PRESUPUESTARIO Y PARA MEJORAR LA EFICIENCIA INSTITUCIONAL	0.00	0.00	0.00	0.00	0.00	0.00
1 3 O	APOYO A LA FUNCIÓN PÚBLICA Y AL MEJORAMIENTO DE LA GESTIÓN	5,970,703.03	963,541.83	6,934,244.86	6,679,890.97	6,076,648.86	254,353.89
1 3 W	OPERACIONES AJENAS	0.00	0.00	0.00	0.00	0.00	0.00
1 4	COMPROMISOS	0.00	0.00	0.00	0.00	0.00	0.00
1 4 L	OBLIGACIONES DE CUMPLIMIENTO DE RESOLUCIÓN JURISDICCIONAL	0.00	0.00	0.00	0.00	0.00	0.00
1 4 N	DESASTRES NATURALES	0.00	0.00	0.00	0.00	0.00	0.00
1 5	OBLIGACIONES	0.00	0.00	0.00	0.00	0.00	0.00
1 5 J	PENSIONES Y JUBILACIONES	0.00	0.00	0.00	0.00	0.00	0.00
1 5 T	APORTACIONES A LA SEGURIDAD SOCIAL	0.00	0.00	0.00	0.00	0.00	0.00
1 5 Y	APORTACIONES A FONDOS DE ESTABILIZACIÓN	0.00	0.00	0.00	0.00	0.00	0.00
1 5 Z	APORTACIONES A FONDOS DE INVERSIÓN Y REESTRUCTURA DE PENSIONES	0.00	0.00	0.00	0.00	0.00	0.00
1 6	PROGRAMAS DE GASTO FEDERALIZADO (GOBIERNO FEDERAL)	4,776,218.12	263,721.64	5,039,939.76	0.00	0.00	5,039,939.76
1 6 I	GASTO FEDERALIZADO	4,776,218.12	263,721.64	5,039,939.76	0.00	0.00	5,039,939.76
2	GASTO NO PROGRAMABLE	674,740.59	-120,018.38	554,722.21	8,928,314.99	1,300,549.08	-8,373,592.78
2 1	GASTO NO PROGRAMABLE	674,740.59	-120,018.38	554,722.21	8,928,314.99	1,300,549.08	-8,373,592.78
2 1 C	PARTICIPACIONES A ENTIDADES FEDERATIVAS Y MUNICIPIOS	0.00	0.00	0.00	0.00	0.00	0.00
2 1 D	COSTO FINANCIERO, DEUDA O APOYOS A DEUDORES Y AHORRADORES DE LA BANCA	674,740.59	-120,018.38	554,722.21	8,928,314.99	1,300,549.08	-8,373,592.78
2 1 H	ADEUDOS DE EJERCICIOS FISCALES ANTERIORES	0.00	0.00	0.00	0.00	0.00	0.00



MUNICIPIO DE COQUIMATLAN, COL.
Sistema Integral de Contabilidad Gubernamental
GASTO POR CATEGORIA PROGRAMATICA
DEL 1 DE ENERO AL 30 DE ABRIL DE 2020

Análisis por: Modalidad de Programa

Clave Presupuestaria GGasto-TProg-Mod	Descripción	Apr Ene-Abr	AyR Ene-Abr	PriM Ene-Abr	Dev Ene-Abr	Pag Ene-Abr	SEje Ene-Abr
--	-------------	-------------	-------------	--------------	-------------	-------------	--------------

TOTAL: 31,593,014.92 -335,031.98 31,257,982.94 34,006,418.26 25,299,956.97 -2,748,435.32



MUNICIPIO DE COQUIMATLAN, COL.
Sistema Integral de Contabilidad Gubernamental
ESTADO ANALITICO DEL EJERCICIO DEL PRESUPUESTO DE EGRESOS
DEL 1 DE ABRIL AL 30 DE ABRIL DE 2020

Análisis por: Programa Presupuestario

Clave Presupuestaria	Descripción	Apr	Abr-Ab	AyR	PrM	Dev	Pag	SEje
Prog-Prop-TProy-NProyTAct-NAct		Abr-Ab	Abr-Ab	Abr-Ab	Abr-Ab	Abr-Ab	Abr-Ab	Abr-Ab
001	APLICACIÓN DE LOS PROCESOS DE ADQUISICIONES CON LA VISION DE EFICACIA Y TRANSPARENCIA	740,986.11	-241,152.90	499,833.21	503,335.17	490,035.06	-3,501.96	
001 01	APLICACION DE LOS PROCESOS DE ADQUISICIONES CON LA VISION DE EFICACIA Y TRANSPARENCIA	204,069.78	-99,219.03	104,850.75	100,516.62	87,723.15	4,394.13	
002	APLICACIÓN DE SISTEMAS MODERNOS DE GESTIÓN PÚBLICA	1,326,085.72	261,090.37	1,587,176.09	1,504,291.68	1,047,268.00	82,884.41	
002 01	APLICACION DE SISTEMAS MODERNOS DE GESTION PUBLICA	721,811.71	241,117.96	962,929.67	955,886.04	500,729.02	7,043.63	
003	CONTAR CON UN PADRON CATASTRAL ACTUALIZADO Y CON INFORMACION SUFICIENTE	83,863.78	-5,593.41	78,270.37	78,270.37	78,270.37	0.00	
003 01	CONTAR CON UN PADRON CATASTRAL ACTUALIZADO Y CON INFORMACION SUFICIENTE	11,380.80	0.00	11,380.80	11,380.80	11,380.80	0.00	
005	INFRAESTRUCTURA DE LA INDUSTRIA CULTURAL	32,652.28	-4,380.92	28,271.36	28,271.36	44,271.36	0.00	
005 01	INFRAESTRUCTURA DE LA INDUSTRIA CULTURAL	1,453.25	-1,453.25	0.00	0.00	16,000.00	0.00	
006	INVERSION EN EQUIPAMIENTO E INFRAESTRUCTURA	1,202,861.90	58,331.74	1,261,193.64	74,420.76	74,420.76	1,186,772.88	
006 01	PROGRAMA OBRA PUBLICA DEL EJERCICIO	1,126,789.73	65,930.41	1,192,720.14	0.00	0.00	1,192,720.14	
007	MAJORAMIENTO EN LA APLICACIÓN DE LA NORMATIVIDAD DE LAS LEYES Y REGLAMENTOS	42,646.66	5,658.82	48,305.48	48,305.48	48,305.48	0.00	
007 01	MAJORAMIENTO EN LA APLICACION DE LA NORMATIVIDAD DE LAS LEYES Y REGLAMENTOS	21,517.20	917.40	22,434.60	22,434.60	22,434.60	0.00	
008	MANEJO EFICIENTE DE LA DEUDA PÚBLICA SOSTENIBLE	454,062.06	-449,325.63	4,736.43	110,549.72	110,549.72	-105,813.29	
008 01	MANEJO EFICIENTE DE LA DEUDA PUBLICA SOSTENIBLE	454,062.06	-449,325.63	4,736.43	110,549.72	110,549.72	-105,813.29	
009	MANTENER ADECUADAMENTE LA INFRAESTRUCTURA Y LOS REGISTRO ADMINISTRATIVOS DE LOS PANTEONES	17,265.68	-3,278.83	13,986.85	13,986.85	13,986.85	0.00	
009 01	MANTENER ADECUADAMENTE LA INFRAESTRUCTURA Y LOS REGISTRO ADMINISTRATIVOS DE LOS PANTEONES	6,443.68	-3,221.83	3,221.85	3,221.85	3,221.85	0.00	
010	MANTENIMIENTO ADECUADO EN TIEMPO Y FORMA EN ÁREAS VERDES, PARQUES Y JARDINES	112,860.86	-45,617.42	67,243.44	131,813.45	131,813.45	-64,570.01	
010 01	MANTENIMIENTO ADECUADO EN TIEMPO Y FORMA EN AEREAS VERDES, PARQUES Y JARDINES	21,834.48	-56,684.05	-34,849.57	25,666.70	25,666.70	-60,516.27	
011	MEJORAMIENTO DE COMUNICACIÓN SOCIAL	53,968.01	-841.13	53,126.88	53,126.88	53,126.88	0.00	
011 01	MEJORAMIENTO DE COMUNICACION SOCIAL	5,715.96	1,484.04	7,200.00	7,200.00	7,200.00	0.00	
012	MEJORAMIENTO DEL ENTORNO SOCIAL PARA PREVENIR EL DELITO	1,234,182.20	-133,169.47	1,101,012.73	1,122,620.48	1,098,923.70	-21,607.75	
012 01	MEJORAMIENTO DEL ENTORNO SOCIAL PARA PREVENIR EL DELITO	697,174.81	325,418.95	1,022,593.76	647,256.01	623,559.23	375,337.75	
013	PREVENIR, DETECTAR Y ATENDER LA VULNERABILIDAD Y LA EXCLUSIÓN DE LAS PERSONAS	685,936.19	216,669.14	902,605.33	902,605.33	800,764.43	0.00	
013 01	PREVENIR, DETECTAR Y ATENDER LA VULNERABILIDAD Y LA EXCLUSION DE LAS PERSONAS	685,936.19	216,669.14	902,605.33	902,605.33	800,764.43	0.00	
014	PROGRAMA DE GESTIÓN DEL ORDENAMIENTO TERRITORIAL Y HABITAT	406,972.13	-82,872.71	324,099.42	324,099.42	321,889.62	0.00	
014 01	PROGRAMA DE GESTION DEL ORDENAMIENTO TERRITORIAL Y HABITAT	50,925.13	-25,623.30	25,301.83	22,080.10	19,870.30	3,221.73	



MUNICIPIO DE COQUIMATLAN, COL.
Sistema Integral de Contabilidad Gubernamental
ESTADO ANALITICO DEL EJERCICIO DEL PRESUPUESTO DE EGRESOS
DEL 1 DE ABRIL AL 30 DE ABRIL DE 2020

Análisis por: Programa Presupuestario

Clave Presupuestaria	Descripción	Apr	Abr-Abr	AyR	Abr-Abr	PrM	Abr-Abr	Dev	Abr-Abr	Pag	Abr-Abr	SEJe	Abr-Abr
015	PROGRAMA DE MEJORAMIENTO DEL GASTO Y DEUDA PUBLICA	404,889.08	-102,347.78		302,541.30		302,541.30		302,541.30	300,919.11		0.00	0.00
015 01	PROGRAMA DE MEJORAMIENTO DEL GASTO Y DEUDA PUBLICA	80,935.92	-68,422.53		12,513.39		12,513.39		12,513.39	10,891.20		0.00	0.00
016	RESCATAR A JOVENES DE LAS ADICCIONES	27,420.44	-6,765.00		20,655.44		14,708.18		14,708.18	14,708.18		5,947.26	5,947.26
016 01	RESCATAR A JOVENES DE LAS ADICCIONES	27,420.44	-6,765.00		20,655.44		14,708.18		14,708.18	14,708.18		5,947.26	5,947.26
017	SERVICIOS DE LIMPIEZA Y RECOLECCION DE BASURA	1,137,176.45	-240,945.38		896,231.07		893,443.51		893,443.51	964,957.68		2,787.56	2,787.56
017 01	SERVICIOS DE LIMPIEZA Y RECOLECCION DE BASURA	405,536.59	-100,670.03		304,866.56		297,584.65		297,584.65	369,098.82		7,281.91	7,281.91
018	VIGILANCIA, SEGUIMIENTO, EVALUACION Y CONTROL DE LA ADMINISTRACION PUBLICA MUNICIPAL	181,423.83	-5,460.88		175,962.95		175,962.95		175,962.95	172,054.27		0.00	0.00
018 01	VIGILANCIA, SEGUIMIENTO, EVALUACION Y CONTROL DE LA ADMINISTRACION PUBLICA MUNICIPAL	181,423.83	-5,460.88		175,962.95		175,962.95		175,962.95	172,054.27		0.00	0.00
TOTAL:		4,704,431.56	34,692.37		4,739,123.93		3,309,566.94		3,309,566.94	2,795,852.27		1,429,556.99	1,429,556.99



MUNICIPIO DE COQUIMATLAN, COL.
Sistema Integral de Contabilidad Gubernamental
ESTADO ANALITICO DEL EJERCICIO DEL PRESUPUESTO DE EGRESOS
DEL 1 DE ENERO AL 30 DE ABRIL DE 2020

Análisis por: Programa Presupuestario

Clave Presupuestaria	Descripción	Apr	Ene-Abr	AyR	Ene-Abr	PrM	Ene-Abr	Dev	Ene-Abr	Pag	Ene-Abr	SEje	Ene-Abr
Prog-Prop-TProy-NProyTAct-NAct													
001	APLICACIÓN DE LOS PROCESOS DE ADQUISICIONES CON LA VISION DE EFICACIA Y TRANSPARENCIA	2,939,352.70	37,360.70	89,494.93	2,976,713.40	2,766,259.16	2,728,759.66	210,454.24					
001 01	APLICACION DE LOS PROCESOS DE ADQUISICIONES CON LA VISION DE EFICACIA Y TRANSPARENCIA	910,007.82	89,494.93	999,502.75	919,910.32	882,917.46	79,592.43						
002	APLICACIÓN DE SISTEMAS MODERNOS DE GESTIÓN PÚBLICA	5,246,034.35	985,541.54	902,143.92	6,231,575.89	5,977,222.00	5,377,888.57	254,353.89					
002 01	APLICACION DE SISTEMAS MODERNOS DE GESTION PUBLICA	2,922,558.37	902,143.92	3,824,702.29	3,689,063.69	3,091,596.92	135,638.60						
003	CONTAR CON UN PADRON CATASTRAL ACTUALIZADO Y CON INFORMACION SUFICIENTE	358,298.44	-26,153.97	-22,788.00	332,144.47	330,495.43	1,649.04						
003 01	CONTAR CON UN PADRON CATASTRAL ACTUALIZADO Y CON INFORMACION SUFICIENTE	72,781.92	-22,788.00	49,993.92	48,344.88	48,344.88	1,649.04						
005	INFRAESTRUCTURA DE LA INDUSTRIA CULTURAL	133,484.19	2,775.21	10,697.35	136,259.40	136,259.40	0.00						
005 01	INFRAESTRUCTURA DE LA INDUSTRIA CULTURAL	9,326.65	10,697.35	20,024.00	20,024.00	20,024.00	0.00						
006	INVERSION EN EQUIPAMIENTO E INFRAESTRUCTURA	5,077,671.38	244,964.42	263,721.64	5,322,635.80	288,877.48	5,033,758.32						
006 01	PROGRAMA OBRA PUBLICA DEL EJERCICIO	4,776,218.12	263,721.64	5,039,939.76	0.00	0.00	5,039,939.76						
007	MAJORAMIENTO EN LA APLICACIÓN DE LA NORMATIVIDAD DE LAS LEYES Y REGLAMENTOS	171,431.14	24,972.80	4,706.54	196,403.94	196,403.94	0.00						
007 01	MAJORAMIENTO EN LA APLICACION DE LA NORMATIVIDAD DE LAS LEYES Y REGLAMENTOS	86,068.80	4,706.54	90,775.34	90,775.34	90,775.34	0.00						
008	MANEJO EFICIENTE DE LA DEUDA PÚBLICA SOSTENIBLE	674,740.59	-120,018.38	554,722.21	8,928,314.99	8,928,314.99	-8,373,592.78						
008 01	MANEJO EFICIENTE DE LA DEUDA PUBLICA SOSTENIBLE	674,740.59	-120,018.38	554,722.21	8,928,314.99	8,928,314.99	-8,373,592.78						
009	MANTENER ADECUADAMENTE LA INFRAESTRUCTURA Y LOS REGISTRO ADMINISTRATIVOS DE LOS PANTEONES	69,653.72	-3,020.19	-2,792.19	66,633.53	66,633.53	0.00						
009 01	MANTENER ADECUADAMENTE LA INFRAESTRUCTURA Y LOS REGISTRO ADMINISTRATIVOS DE LOS PANTEONES	25,774.72	-2,792.19	22,982.53	22,982.53	22,982.53	0.00						
010	MANTENIMIENTO ADECUADO EN TIEMPO Y FORMA EN AÉREAS VERDES, PARQUES Y JARDINES	472,565.38	-57,965.89	16,887.39	414,599.49	479,169.50	-64,570.01						
010 01	MANTENIMIENTO ADECUADO EN TIEMPO Y FORMA EN AEREAS VERDES, PARQUES Y JARDINES	89,112.85	-72,225.46	16,887.39	87,253.79	87,253.79	-70,366.40						
011	MEJORAMIENTO DE COMUNICACIÓN SOCIAL	211,056.28	10,384.21	9,966.16	221,440.49	221,440.49	0.00						
011 01	MEJORAMIENTO DE COMUNICACION SOCIAL	19,313.84	9,966.16	29,280.00	29,280.00	29,280.00	0.00						
012	MEJORAMIENTO DEL ENTORNO SOCIAL PARA PREVENIR EL DELITO	4,645,918.65	-368,834.87	-80,457.06	4,277,083.78	4,298,628.87	-21,545.09						
012 01	MEJORAMIENTO DEL ENTORNO SOCIAL PARA PREVENIR EL DELITO	2,469,238.41	-80,457.06	2,388,781.35	2,400,650.44	2,326,415.39	-11,869.09						
013	PREVENIR, DETECTAR Y ATENDER LA VULNERABILIDAD Y LA EXCLUSION DE LAS PERSONAS	2,603,224.76	486,916.88	486,916.88	3,090,141.64	3,090,141.64	0.00						
013 01	PREVENIR, DETECTAR Y ATENDER LA VULNERABILIDAD Y LA EXCLUSION DE LAS PERSONAS	2,603,224.76	486,916.88	3,090,141.64	3,090,141.64	3,090,141.64	0.00						
014	PROGRAMA DE GESTION DEL ORDENAMIENTO TERRITORIAL Y HABITAT	1,554,395.93	-98,360.88	1,456,035.05	1,435,132.95	1,427,290.06	20,902.10						
014 01	PROGRAMA DE GESTION DEL ORDENAMIENTO TERRITORIAL Y HABITAT	178,158.38	-56,641.96	121,516.42	113,514.65	105,671.76	8,001.77						



MUNICIPIO DE COQUIMATLAN, COL.
Sistema Integral de Contabilidad Gubernamental
ESTADO ANALITICO DEL EJERCICIO DEL PRESUPUESTO DE EGRESOS
DEL 1 DE ENERO AL 30 DE ABRIL DE 2020

Análisis por: Programa Presupuestario

Clave Presupuestaria	Descripción	Apr	Ene-Abr	AyR	Ene-Abr	PrrM	Ene-Abr	Dev	Ene-Abr	Pag	Ene-Abr	SEje	Ene-Abr
Prog-Prop-TProy-NProyTAct-NAct													
015	PROGRAMA DE MEJORAMIENTO DEL GASTO Y DEUDA PUBLICA	1,605,679.02	-238,499.63	1,367,179.39	1,326,012.83	1,319,594.50	41,166.56						
015 01	PROGRAMA DE MEJORAMIENTO DEL GASTO Y DEUDA PUBLICA	354,128.47	-269,039.57	85,088.90	85,088.90	78,670.57	0.00						
016	RESCATAR A JOVENES DE LAS ADICCIONES	172,017.65	-80,972.77	91,044.88	84,863.34	84,863.34	6,181.54						
016 01	RESCATAR A JOVENES DE LAS ADICCIONES	172,017.65	-80,972.77	91,044.88	84,863.34	84,863.34	6,181.54						
017	SERVICIOS DE LIMPIEZA Y RECOLECCION DE BASURA	4,932,822.06	-1,112,121.45	3,820,700.61	3,677,893.74	3,596,741.57	142,806.87						
017 01	SERVICIOS DE LIMPIEZA Y RECOLECCION DE BASURA	2,083,375.91	-730,886.74	1,352,489.17	1,284,264.91	1,203,112.74	68,224.26						
018	VIGILANCIA, SEGUIMIENTO, EVALUACION Y CONTROL DE LA ADMINISTRACION PUBLICA MUNICIPAL	724,668.68	-21,999.71	702,668.97	702,668.97	698,760.29	0.00						
018 01	VIGILANCIA, SEGUIMIENTO, EVALUACION Y CONTROL DE LA ADMINISTRACION PUBLICA MUNICIPAL	724,668.68	-21,999.71	702,668.97	702,668.97	698,760.29	0.00						
TOTAL:		18,170,715.94	309,825.58	18,480,541.52	21,597,142.39	12,893,054.40	-3,116,600.87						



**H. Ayuntamiento de Coquimatlán
Administración 2018-2021**



COQUIMATLÁN

H. AYUNTAMIENTO 2018-2021

	Indicadores de Postura Fiscal



MUNICIPIO DE COQUIMATLAN, COL.
Sistema Integral de Contabilidad Gubernamental
INDICADORES DE POSTURA FISCAL
DEL 1 DE ENERO AL 30 DE ABRIL DE 2020

Concepto	Estimado	Devengado	Pagado ³
I. Ingresos Presupuestarios(I= 1+2)			
1. Ingresos del Gobierno de la Entidad Federativa ¹	36,720,645.42	39,468,469.30	39,468,469.30
2. Ingresos del Sector Paraestatal ¹			
II. Egresos Presupuestarios(II= 3+4)			
3. Egresos del Gobierno de la Entidad Federativa ²	31,593,014.92	34,006,418.26	25,299,956.97
4. Egresos del Sector Paraestatal ²			
III. Balance Presupuestario(Superávit o Déficit)(III = I - II)			
	5,127,630.50	5,462,051.04	14,168,512.33
Concepto			
	Estimado	Devengado	Pagado³
III. Balance Presupuestario(Superávit o Déficit)			
	5,127,630.50	5,462,051.04	14,168,512.33
IV. Intereses, Comisiones y Gastos de la Deuda			
	451,782.94	231,207.90	231,207.90
V. Balance Primario(Superávit o Déficit)(V = III - IV)			
	4,675,847.56	5,230,843.14	13,937,304.43
Concepto			
	Estimado	Devengado	Pagado³
A. Financiamiento			
	0.00	0.00	0.00
B. Amortización de la Deuda			
	287,465.21	208,649.07	208,649.07
C. Endeudamiento o desendeudamiento(C = A - B)			
	-287,465.21	-208,649.07	-208,649.07

1. Los Ingresos que se presentan son los ingresos presupuestario totales sin incluir los ingresos por financiamientos. Los Ingresos del Gobierno de la Entidad Federativa corresponden a los del Poder Ejecutivo, Legislativo Judicial y Autónomos.
2. Los egresos que se presentan son los egresos presupuestarios totales sin incluir los egresos por amortización. Los egresos del Gobierno de la Entidad Federativa corresponden a los del Poder Ejecutivo, Legislativo, Judicial y Organos Autónomos.
3. Para Ingresos se reportan los ingresos recaudados; para egresos se reportan los egresos pagados.



H. Ayuntamiento de Coquimatlán Administración 2018-2021



COQUIMATLÁN

El Ayuntamiento 2018-2021

	Análisis de saldo



MUNICIPIO DE COQUIMATLAN, COL.
Sistema Integral de Contabilidad Gubernamental
ANALISIS DE SALDOS CONTABLES
DEL 1 DE ENERO AL 30 DE ABRIL DE 2020

Descripción	Saldo Anterior		Movimientos		Saldo Actual		Habier
	Debe	Haber	Debe	Haber	Debe	Haber	
ACTIVO	186,298,159.75	0.00	52,138,936.41	44,958,362.63	193,478,733.53	0.00	0.00
ACTIVO CIRCULANTE	38,570,597.13	0.00	51,710,182.41	44,958,362.63	45,322,416.91	0.00	0.00
EFFECTIVO Y EQUIVALENTES	16,536,084.64	0.00	50,119,479.11	44,462,499.98	22,193,063.77	0.00	0.00
EFFECTIVO	0.00	0.00	46,779.79	46,779.79	0.00	0.00	0.00
FONDOS DE CAJA	0.00	0.00	46,779.79	46,779.79	0.00	0.00	0.00
PAGO EFFECTIVO PAGO DE NOMINAS	0.00	0.00	46,779.79	46,779.79	0.00	0.00	0.00
PAGO EFFECTIVO PAGO DE NOMINAS	0.00	0.00	46,779.79	46,779.79	0.00	0.00	0.00
BANCOS/TESORERIA	16,524,094.14	0.00	50,068,603.32	44,411,624.19	22,181,073.27	0.00	0.00
CUENTAS BANCARIAS TESORERIA MUNICIPAL	16,524,094.14	0.00	50,068,603.32	44,411,624.19	22,181,073.27	0.00	0.00
RECURSOS PROPIOS/ GASTOS CORRIENTES	0.00	3,591,540.29	0.00	0.00	0.00	3,591,540.29	3,591,540.29
HSBC 4008935934 GASTO CORRIENTE	0.00	3,591,913.76	0.00	0.00	0.00	3,591,913.76	0.00
HSBC 4041573726 FIDEICOMISO BANOBRAS	310.41	0.00	0.00	0.00	310.41	0.00	0.00
HSBC 4041573809 GASOLINA Y DIESEL	63.06	0.00	0.00	0.00	63.06	0.00	0.00
RECURSOS FAISM	3,683,070.79	0.00	40.87	0.00	3,683,111.66	0.00	0.00
HSBC 4043543396 FAISM 2009	168,934.52	0.00	0.00	0.00	168,934.52	0.00	0.00
HSBC 4046011466 FAISM 2010	39,466.13	0.00	0.00	0.00	39,466.13	0.00	0.00
HSBC 4050652098 FAISM 2011	85,695.73	0.00	0.00	0.00	85,695.73	0.00	0.00
SCOTIABANK 2400906166 FAISM 2012	0.00	64,234.94	1.60	0.00	0.00	64,233.34	0.00
HSBC 4008936239 FAISM 2008	3,657.82	0.00	0.00	0.00	3,657.82	0.00	0.00
SCOTIABANK 2400930709 FAISM 2013	155,287.98	0.00	10.27	0.00	155,298.25	0.00	0.00
SCOTIABANK 2400948721 FAISM 2014	172,491.95	0.00	29.00	0.00	172,520.95	0.00	0.00
SCOTIABANK 2400963607 FOPADEP 2014	3,117,444.51	0.00	0.00	0.00	3,117,444.51	0.00	0.00
SCOTIABANK 2400963615 INFRAESTRUCTURA DEPORTIVA 2014	4,327.09	0.00	0.00	0.00	4,327.09	0.00	0.00
RECURSOS FORTAMUN	678,124.37	0.00	0.00	0.00	678,124.37	0.00	0.00
HSBC 4043543388 FORTAMUN 2009	68.06	0.00	0.00	0.00	68.06	0.00	0.00
HSBC 4046011474 FORTAMUN 2010	24,478.61	0.00	0.00	0.00	24,478.61	0.00	0.00
HSBC 4050652106 FORTAMUN 2011	7,623.52	0.00	0.00	0.00	7,623.52	0.00	0.00
HSBC 4054079371 FORTAMUN 2012	148,414.43	0.00	0.00	0.00	148,414.43	0.00	0.00
HSBC 4008936247 FORTAMUN 2008	25,370.11	0.00	0.00	0.00	25,370.11	0.00	0.00
HSBC 4055922108 FORTAMUN 2013	485,127.49	0.00	0.00	0.00	485,127.49	0.00	0.00
HSBC 4056885361 FORTAMUN 2014	0.00	12,957.85	0.00	0.00	0.00	12,957.85	0.00
RECURSOS DE PROGRAMAS FEDERALES	14,491,983.68	0.00	44,876,196.36	40,392,566.04	18,975,614.00	0.00	0.00
SCOTIABANK 2400880140 ZONAS PRIORITARIAS 2011	4,883.87	0.00	0.00	0.00	4,883.87	0.00	0.00
SCOTIABANK 2400879533 HABITAT 2011	0.00	4,791.37	0.00	0.00	0.00	4,791.37	0.00
SCOTIABANK 2400879541 PROYECTO CONTRA LA	0.00	8,970.11	0.00	0.00	0.00	8,970.11	0.00



MUNICIPIO DE COQUIMATLAN, COL.
Sistema Integral de Contabilidad Gubernamental
ANALISIS DE SALDOS CONTABLES
DEL 1 DE ENERO AL 30 DE ABRIL DE 2020

Descripción	Saldo Anterior		Movimientos		Saldo Actual	
	Debe	Haber	Debe	Haber	Debe	Haber
OBESIDAD						
SCOTTABANK 2400853178 ACTIVOS PRODUCTIVOS 2010	119.88	0.00	0.00	0.00	119.88	0.00
SCOTTABANK 2400852996 HABITAT 2010	32,364.55	0.00	5.43	0.00	32,369.98	0.00
SCOTTABANK 2400853003 RESCATE 2010	0.00	233.64	0.00	0.00	0.00	233.64
HSBC 4043543263 TRES POR UNO	3,635.40	0.00	0.00	0.00	3,635.40	0.00
HSBC 4044585644 RESCATE DE ESPACIOS	4,266.07	0.00	0.00	0.00	4,266.07	0.00
HSBC 4044585669 HABITAT 2009	961.27	0.00	0.00	0.00	961.27	0.00
HSBC 4008935801 VIVIENDA DIGNA	475.06	0.00	0.00	0.00	475.06	0.00
SCOTTABANK 200915084 TRES POR UNO 2013	0.00	92,329.48	7.73	0.00	0.00	92,321.75
SCOTTABANK 2400944580 (PRAH) PREVENCIÓN DE RIESGOS EN LOS ASENTAMIENTOS HUMANOS	0.00	4,998.26	1.17	0.00	0.00	4,997.09
HSBC 4056288632 FOPEDEP	0.01	0.00	0.00	0.00	0.01	0.00
SCOTTABANK 024936839 HABITAT 2013	6,108.75	0.00	1.02	0.00	6,109.77	0.00
SCOTTABANK 24944661 FDO. APORTACIONES FORT. ENT. FED.	0.00	27,267.34	3.32	0.00	0.00	27,264.02
SCOTTABANK 024936847 PROGRAMA PREP	3,114.08	0.00	0.00	0.00	3,114.08	0.00
SCOTTABANK 02400968137 ACTI. COMIENDO SANO EN COQUIMATLAN	113,216.48	0.00	0.00	0.00	113,216.48	0.00
SCOTTABANK 2400968145 PREP 2014	0.00	265,159.03	0.00	0.00	0.00	265,159.03
SCOTTABANK 2400972363 FONDO DE CONTINGENCIAS ECONOMICAS PARA LA INVERSION 2014	12,988.91	0.00	2.19	0.00	12,991.10	0.00
SCOTTABANK 02400968242 PROGRAMA FONDO PARA DESARROLLO MUNICIPAL	667.40	0.00	0.00	0.00	667.40	0.00
SCOTTABANK 02400983098 FORTAMUN 2015	20,825.93	0.00	3.51	0.00	20,829.44	0.00
SCOTTABANK 2400979015 FAISM 2015	0.00	32,140.48	11.68	0.00	0.00	32,128.80
SCOTTABANK 2400983101 INFRAESTRUCTURA DEPORTIVA 2015	128.23	0.00	0.00	0.00	128.23	0.00
SCOTTABANK 2400983136 FOPADM 2015	5,605,061.60	0.00	78.77	5,500,000.00	105,140.37	0.00
BBAJIO 13711783 GASTO CORRIENTE	3,031,462.41	0.00	342,515.26	3,13,593.72	3,060,383.95	0.00
BBAJIO 13715420 FORTAMUN	3,619.59	0.00	0.00	0.00	3,619.59	0.00
BBAJIO 14242820 FONDO INFRAESTRUCTURA DEPORTIVA 2015	602,494.87	0.00	5,103,263.54	8,633.95	5,697,124.46	0.00
BBAJIO 14992309 MUNICIPIO COQUI COL FORTAMUN 2016	9,938.31	0.00	16.86	0.00	9,955.17	0.00
BBAJIO 15056591 GASTO CORRIENTE 2016	0.00	1,867,359.20	28,424,458.17	26,879,009.58	0.00	321,910.61
BBAJIO 014992275 FAIS 2016	84,975.10	0.00	28.57	0.00	85,003.67	0.00
BBAJIO 15719792 FORTALECE 2016	5,999.99	0.00	0.00	0.00	5,999.99	0.00



MUNICIPIO DE COQUIMATLAN, COL.
Sistema Integral de Contabilidad Gubernamental
ANALISIS DE SALDOS CONTABLES
DEL 1 DE ENERO AL 30 DE ABRIL DE 2020

Descripción	Saldo Anterior		Movimientos		Saldo Actual	
	Debe	Haber	Debe	Haber	Debe	Haber
BAJIO 015924194 FAISM BANOBRAS 2016 ANTIPO	48,454.03	0.00	0.00	0.00	48,454.03	0.00
BBAJIO 016579948 3X1 PARA MIGRANTES 2016	12,950.63	0.00	0.00	0.00	12,950.63	0.00
BAJIO 016579575 INFRAESTRUCTURA PARA EL HABITAT 2016	2,131.84	0.00	232.00	1,160.00	1,203.84	0.00
BBAJIO 17925306 FORTAMUN 2017	29,890.77	0.00	0.00	0.00	29,890.77	0.00
BBAJIO 017928466 MUNICIPIO COQUIMATLAN FAIS 2017	13,909.24	0.00	0.00	0.00	13,909.24	0.00
BAJIO 18508499 INSTITUTO DE LAS MUJERES	0.15	0.00	0.00	0.00	0.15	0.00
BBAJIO 18700112 MUNICIO DE COQUIMATLAN COLIMA FORTALECE 2017	395,897.54	0.00	133.08	0.00	396,030.62	0.00
BBAJIO 019258813 MUNICIPIO DE COQUIMATLAN COLIMA FORTALECE 2 2017	93,671.52	0.00	31.50	0.00	93,703.02	0.00
BBAJIO 19875453 MUNICIPIO DE COQUIMATLAN COLIMA PROAGUA 2017 APARURAL	0.01	0.00	0.00	0.00	0.01	0.00
BBAJIO 19878222 MUNICIPIO DE COQUIMATLAN COLIMA PROAGUA 2017 APAUR	23,793.96	0.00	0.00	0.00	23,793.96	0.00
BBAJIO 19394378 MUNICIPIO DE COQUIMATLAN COLIMA 3X1 PARA MIGRANTES 2017	93,103.11	0.00	0.00	1,160.00	91,943.11	0.00
BAJIO 020805289 MUNICIPIO DE COQUIMATLAN FORTAMUN 2018	124,170.43	0.00	1,514.20	0.00	125,684.63	0.00
BAJIO 020805008 MUNICIPIO DE COQUIMATLAN FAIS 2018	12,428.24	0.00	0.00	0.00	12,428.24	0.00
BAJIO 21530035 MUNICIPIO DE COQUIMATLAN COLIMA FONDO DE PROYECTOS DE DESARROLLO REGIONAL 2018	328,755.00	0.00	110.51	0.00	328,865.51	0.00
BAJIO 24050783 FORTAMUN 2019	470,288.41	0.00	1,500,581.97	165,629.13	1,805,241.25	0.00
BAJIO 24051047 FAIS 2019	3,083,977.60	0.00	41,774.68	2,699,978.82	425,773.46	0.00
BAJIO 25241191 PROAGUA APUAR 2019	805,535.15	0.00	248.67	193,017.46	612,766.36	0.00
BAJIO 25241472 PROAGUA APARURAL 2019	140,962.48	0.00	14.51	136,394.65	4,582.34	0.00
BAJIO 25241076 MUNICIPIO DE COQUIMATLAN COLIMA PROAGUA 2019 APARTADO URBANO RECURSO FEDERAL	1,205,854.97	0.00	371.73	289,526.17	916,700.53	0.00
BAJIO 25241290 MUNICIPIO DE COQUIMATLAN PROAGUA 2019 RURAL REC FEDERACILES	329,169.62	0.00	33.24	322,559.21	6,643.65	0.00
BAJIO 025859687 MUNICIPIO DE COQUIMATLAN COLIMA INSTITUTO DE LAS MUJERES 2019	32,980.13	0.00	0.00	0.00	32,980.13	0.00
BAJIO 27414903 FORTAMUN 2020	0.00	0.00	5,085,302.23	3,881,439.35	1,203,862.88	0.00
BAJIO 27414572 FAIS 2020	0.00	0.00	4,375,450.82	464.00	4,374,986.82	0.00
OTROS RECURSOS	1,262,455.59	0.00	5,192,366.09	4,019,058.15	2,435,763.53	0.00



MUNICIPIO DE COQUIMATLAN, COL.
Sistema Integral de Contabilidad Gubernamental
ANÁLISIS DE SALDOS CONTABLES
DEL 1 DE ENERO AL 30 DE ABRIL DE 2020

Descripción	Saldo Anterior		Movimientos		Saldo Actual		Haber
	Debe	Haber	Debe	Haber	Debe	Haber	
HSBC 4046550554 AHORRO	0.00	24,043.56	0.00	0.00	0.00	0.00	24,043.56
BAJO 8853483 FAIS-BANOBAS 2013	1,286,499.15	0.00	5,192,366.09	4,019,058.15	2,459,807.09	0.00	0.00
HSBC INTERESES FAIS	0.00	1,572.51	0.00	0.00	0.00	0.00	1,572.51
HSBC INVERSTION FAIS	1,572.51	0.00	0.00	0.00	1,572.51	0.00	0.00
DEPOSITOS DE FONDOS DE TERCEROS EN GARANTÍA Y/O ADMINISTRACIÓN	11,990.50	0.00	4,096.00	4,096.00	11,990.50	0.00	0.00
DEPÓSITOS DE FONDOS DE TERCEROS EN GARANTÍA	11,990.50	0.00	4,096.00	4,096.00	11,990.50	0.00	0.00
FLORENCIO LARIOS GAYTAN S.A DE C.V.	15,000.00	0.00	0.00	0.00	15,000.00	0.00	0.00
SRIA. DESARROLLO RURAL	2,000.00	0.00	0.00	0.00	2,000.00	0.00	0.00
IKON COPIROYAL S.A. DE C.V.	977.50	0.00	0.00	0.00	977.50	0.00	0.00
COMISION FEDERAL DE ELECTRICIDAD	748.00	0.00	0.00	0.00	748.00	0.00	0.00
PILAR ORTIZ MARQUEZ	0.00	6,735.00	4,096.00	4,096.00	0.00	0.00	6,735.00
DERECHOS A RECIBIR EFECTIVO O EQUIVALENTES	19,894,124.60	0.00	1,498,153.30	403,312.65	20,988,965.25	0.00	0.00
CUENTAS POR COBRAR A CORTO PLAZO	1,829,194.69	0.00	234,987.09	210,716.81	1,853,464.97	0.00	0.00
CUENTAS POR COBRAR A EMPLEADOS Y FUNCIONARIOS	1,829,194.69	0.00	234,987.09	210,716.81	1,853,464.97	0.00	0.00
CUENTAS POR COBRAR DE INTEGRANTES DEL CABILDO	341,442.72	0.00	39,540.00	36,806.67	344,176.05	0.00	0.00
CRUZ NAVARRO RAFAEL	24,509.39	0.00	0.00	0.00	24,509.39	0.00	0.00
LINO CASTELLANOS ORLANDO	15,369.14	0.00	0.00	0.00	15,369.14	0.00	0.00
MERAZ SANCHEZ HIMELDA	22,666.20	0.00	0.00	0.00	22,666.20	0.00	0.00
ROBERTO NAVARRO LOPEZ	36,667.14	0.00	0.00	0.00	36,667.14	0.00	0.00
JUAN MANUEL OROZCO LOMELI	11,132.40	0.00	0.00	0.00	11,132.40	0.00	0.00
J INES ROSALES QUINTERO	0.36	0.00	0.00	0.00	0.36	0.00	0.00
ANGEL CORTEZ MACIAS	10,000.00	0.00	0.00	0.00	10,000.00	0.00	0.00
OSCAR ORTIZ PADILLA	20,000.01	0.00	0.00	0.00	20,000.01	0.00	0.00
VERÓNICA ÁNGEL RAYAS	1,500.00	0.00	0.00	0.00	1,500.00	0.00	0.00
JOSE ANTONIO ALCARAZ ROBLES	49,750.00	0.00	0.00	0.00	49,750.00	0.00	0.00
SUSANA LETICIA HDEZ. RODRIGUEZ	8,380.00	0.00	0.00	0.00	8,380.00	0.00	0.00
SUSANA MARICELA VAZQUEZ RAMOS	2,850.00	0.00	0.00	0.00	2,850.00	0.00	0.00
ELIZABETH PEÑUÑURI GALVAN	4,000.00	0.00	0.00	0.00	4,000.00	0.00	0.00
ALEJANDRO CEBALLOS QUIROZ	7,180.00	0.00	0.00	0.00	7,180.00	0.00	0.00
MA. GUADALUPE GUTIÉRREZ NAVARRO	1,000.00	0.00	0.00	0.00	1,000.00	0.00	0.00
SERGIO ALEJANDRO POLANCO CABELLOS	0.00	8,000.00	0.00	0.00	0.00	0.00	8,000.00
AMED JASAM TOSCANO LARIOS	11,063.00	0.00	0.00	0.00	11,063.00	0.00	0.00
SUSANA LETICIA HERNANDEZ RODRIGUEZ	7,000.00	0.00	12,540.00	15,940.00	3,600.00	0.00	0.00
CAIN HERIBERTO DIAZ MORFIN	418.80	0.00	0.00	0.00	418.80	0.00	0.00



MUNICIPIO DE COQUIMATLAN, COL.
Sistema Integral de Contabilidad Gubernamental
ANALISIS DE SALDOS CONTABLES
DEL 1 DE ENERO AL 30 DE ABRIL DE 2020

Descripción	Saldo Anterior		Movimientos		Saldo Actual		Haber
	Debe	Haber	Debe	Haber	Debe	Haber	
ENRIQUE LÓPEZ OCHOA	30,600.00	0.00	0.00	0.00	30,600.00	0.00	0.00
ELISA DECENA MENDEZ	7,500.00	0.00	0.00	0.00	7,500.00	0.00	0.00
JOSE TRINIDAD AGUILAR CONTRERAS	500.00	0.00	0.00	0.00	500.00	0.00	0.00
PABLO FRANCISCO ARECHIGA OCHOA	1,000.00	0.00	0.00	0.00	1,000.00	0.00	0.00
JUAN ORTEGA SOLANO	2,000.00	0.00	0.00	0.00	2,000.00	0.00	0.00
ROBERTO ESPINOZA MORFIN	6,000.00	0.00	0.00	0.00	6,000.00	0.00	0.00
MARIA NEGRETE GAITAN	3,500.00	0.00	0.00	0.00	3,500.00	0.00	0.00
VERONICA CALVARIO MONTAÑO	0.00	0.58	0.00	0.00	0.00	0.58	0.00
MA. TERESA GUERRERO PADILLA	9,188.03	0.00	0.00	0.00	9,188.03	0.00	0.00
MARCO ANTONIO ESPÍRITU ISORDIA	9,999.95	0.00	0.00	0.00	9,999.95	0.00	0.00
J JESUS MEDINA SALCEDO	4,000.00	0.00	0.00	0.00	4,000.00	0.00	0.00
SOFÍA CANDELARIA LOPEZ SAUCEDO	12,000.00	0.00	0.00	0.00	12,000.00	0.00	0.00
PRECIADO BEAS ENRIQUE	3,429.58	0.00	0.00	0.00	3,429.58	0.00	0.00
PIZANO PEREZ MAYRA CITLALI	1,354.67	0.00	0.00	0.00	1,354.67	0.00	0.00
J INES ROSALES QUINTERO	5,868.00	0.00	20,000.00	7,000.00	18,868.00	0.00	0.00
SERGIO HERNANDEZ PIZANO	0.00	0.00	3,000.00	450.00	2,550.00	0.00	0.00
SERGIO ANAIN DUEÑAS MANZO	416.63	0.00	0.00	416.67	0.00	0.04	0.00
RUELAS SANCHEZ JULIO CESAR	7,600.00	0.00	4,000.00	5,000.00	6,600.00	0.00	0.00
ALFREDO LARIOS LOPEZ	11,000.00	0.00	0.00	8,000.00	3,000.00	0.00	0.00
CUENTAS POR COBRAR DE FUNCIONARIOS	437,131.42	0.00	49,935.50	24,268.68	462,798.24	0.00	0.00
MICHEL RAMOS RAMON ALEJANDRO	34,371.39	0.00	0.00	0.00	34,371.39	0.00	0.00
JORGE ENRIQUE PEREZ CORTES	6,055.50	0.00	0.00	0.00	6,055.50	0.00	0.00
DELGADO RAMIREZ JACQUELINE	0.00	1,515.88	0.00	0.00	0.00	1,515.88	0.00
SOSA LARIOS J. JESUS	10,100.00	0.00	0.00	0.00	10,100.00	0.00	0.00
MARTHA LAURA ORTEGA DELGADO	18,311.30	0.00	0.00	0.00	18,311.30	0.00	0.00
SANDRO JAVIER VIERA QUIROZ	6,126.55	0.00	0.00	0.00	6,126.55	0.00	0.00
GUTIERREZ MORALES MARCELINO	2,750.00	0.00	0.00	0.00	2,750.00	0.00	0.00
RAMIREZ VARGAS KENIA ELIZABETH	3,500.00	0.00	0.00	0.00	3,500.00	0.00	0.00
YOLANDA JIMENEZ VIDRIO	17,329.10	0.00	6,935.50	6,935.50	17,329.10	0.00	0.00
AGUSTIN GEORGE GALLARDO	76,000.00	0.00	0.00	0.00	76,000.00	0.00	0.00
BENAVIDES SERGIO	5,349.57	0.00	0.00	0.00	5,349.57	0.00	0.00
MA. CARMEN VARGAS CALVARIO	20,000.00	0.00	0.00	0.00	20,000.00	0.00	0.00
VILLALOBOS BORJAS SAMANTHA	9,999.92	0.00	0.00	0.00	9,999.92	0.00	0.00
JOSE JUAN MICHEL RAMIREZ	14,751.33	0.00	0.00	0.00	14,751.33	0.00	0.00
RUVALCABA VEGA MIRNA LORENA	4,468.01	0.00	0.00	0.00	4,468.01	0.00	0.00
CONTRERAS ORTEGA PORFIRIO	2,785.71	0.00	2,000.00	1,300.00	3,485.71	0.00	0.00
MANZO PEREZ PABLO JAVIER	18,500.00	0.00	0.00	0.00	18,500.00	0.00	0.00



MUNICIPIO DE COQUIMATLAN, COL.
Sistema Integral de Contabilidad Gubernamental
ANALISIS DE SALDOS CONTABLES
DEL 1 DE ENERO AL 30 DE ABRIL DE 2020

Descripción	Saldo Anterior		Movimientos		Saldo Actual	
	Debe	Haber	Debe	Haber	Debe	Haber
DELGADO RAMIREZ JACQUELINE	35,500.00	0.00	0.00	0.00	35,500.00	0.00
GALLARDO OSORIO MIGUEL	400.00	0.00	0.00	0.00	400.00	0.00
ARTURO DE JESUS GAMA	3,000.00	0.00	0.00	0.00	3,000.00	0.00
MIGUEL ANGEL ARAIZA BENTURA	6,000.00	0.00	0.00	0.00	6,000.00	0.00
FLORENCIO LOPEZ CARDENAS	1,000.00	0.00	0.00	0.00	1,000.00	0.00
MARGARITO MARTINEZ AYALA	27,687.01	0.00	0.00	0.00	27,687.01	0.00
RUBEN DIAZ FARIAS	5,000.00	0.00	0.00	0.00	5,000.00	0.00
SAUL RAMOS HERNANDEZ	0.00	0.00	3,000.00	3,000.00	0.00	0.00
CORDOVA UREÑA JOSE ANTONIO	9,899.31	0.00	0.00	2,199.84	7,699.47	0.00
JOSE ERNESTO HERNANDEZ LARIOS	2,600.00	0.00	4,000.00	2,080.00	4,520.00	0.00
SAMUEL MUÑOZ GUERRERO	7,470.73	0.00	0.00	0.00	7,470.73	0.00
MARIA DEL CARMEN ROSALES CARRILLO	2,000.00	0.00	0.00	0.00	2,000.00	0.00
RAMIRO TOSCANO SANCHEZ	1,750.00	0.00	0.00	0.00	1,750.00	0.00
MARJA ELENA ESPINOZA DENIZ	4,461.06	0.00	0.00	0.00	4,461.06	0.00
ROSALBA PADILLA GÓMEZ	2,200.00	0.00	0.00	0.00	2,200.00	0.00
CONRADO VAZQUEZ NAVARRO	4,000.00	0.00	0.00	0.00	4,000.00	0.00
JHONATHAN JOHEL ZULUAGA ORTIZ	450.00	0.00	0.00	0.00	450.00	0.00
JOSE REMIGIO JUAREZ LEON	2,000.00	0.00	0.00	0.00	2,000.00	0.00
LUIS ENRIQUE SANDOVAL MENDOZA	6,000.00	0.00	0.00	0.00	6,000.00	0.00
SUAREZ CORTES LUIS MIGUEL	2,000.00	0.00	0.00	0.00	2,000.00	0.00
PEDRO A. MICHEL CHAVEZ	1,300.00	0.00	0.00	1,300.00	0.00	0.00
JOSE LUIS LEON BALTAZAR	910.71	0.00	4,000.00	1,120.00	3,790.71	0.00
CRUZ MAGAÑA EDSON FELIPE	11,350.00	0.00	0.00	0.00	11,350.00	0.00
ISMAEL AMEZCUA CAMPOS	3,700.00	0.00	0.00	0.00	3,700.00	0.00
GREGORIO ESPINOZA DENIZ	42,499.98	0.00	0.00	0.00	42,499.98	0.00
PEREDIA MEDINA MARGARITO	736.94	0.00	0.00	0.00	736.94	0.00
GUSTAVO OROZCO REYES	4,000.00	0.00	0.00	0.00	4,000.00	0.00
FERNANDO RAUL ARIAS DUEÑAS	0.00	0.10	30,000.00	6,000.00	23,999.90	0.00
RODRIGO GOMEZ FLORES	333.28	0.00	0.00	333.34	0.00	0.06
CUENTAS POR COBRAR DE TRABAJADORES SINDICALIZADOS	589,490.97	0.00	52,223.58	60,648.58	581,065.97	0.00
SILVIA MEJIA NAVARRO	91,532.72	0.00	0.00	0.00	91,532.72	0.00
ROSA EVELIA LARIOS NAVARRO	0.01	0.00	0.00	0.00	0.01	0.00
NATIVIDAD GAYTAN RIVERA	3,000.00	0.00	0.00	0.00	3,000.00	0.00
SALVADOR MONTAÑO GUZMAN	17,200.00	0.00	0.00	0.00	17,200.00	0.00
NESTOR LOPEZ GONZALEZ	31,499.90	0.00	0.00	0.00	31,499.90	0.00
MA. ESTHER REYES ZAMORA	1,490.12	0.00	0.00	0.00	1,490.12	0.00



MUNICIPIO DE COQUIMATLAN, COL.
Sistema Integral de Contabilidad Gubernamental
ANALISIS DE SALDOS CONTABLES
DEL 1 DE ENERO AL 30 DE ABRIL DE 2020

Descripción	Saldo Anterior		Movimientos		Saldo Actual	
	Debe	Haber	Debe	Haber	Debe	Haber
VARGAS GARCIA BERTHA ALICIA	4,999.99	0.00	0.00	0.00	4,999.99	0.00
BAUDELIA HERNANDEZ CRUZ	0.00	0.15	0.00	0.00	0.00	0.15
MARIBEL DELGADO FRANCO	7,999.90	0.00	0.00	0.00	7,999.90	0.00
ENRIQUE ALEJANDRO PRECIADO URISTA	20,000.00	0.00	0.00	0.00	20,000.00	0.00
LIVIER SANTANA COBIAN	6,699.44	0.00	0.00	0.00	6,699.44	0.00
ANA MARIBEL RAMIREZ ROSALES	0.00	0.03	0.00	0.00	0.00	0.03
EDUARDO FUENTES LOPEZ	1,000.00	0.00	0.00	0.00	1,000.00	0.00
JOSE GUADALUPE RIOS LARIOS	25,000.00	0.00	0.00	0.00	25,000.00	0.00
HUGO CARDENAS GONZALEZ	0.01	0.00	0.00	0.00	0.01	0.00
RAMON MANZO ROSALES	8,063.11	0.00	0.00	0.00	8,063.11	0.00
ROSARIO YAZMIN RINCON DELGADO	4,999.57	0.00	0.00	0.00	4,999.57	0.00
GLORIA MELCHOR FLORES	0.21	0.00	0.00	0.00	0.21	0.00
IRMA CRISTINA ROCHA CARBAJAL	0.00	0.05	0.00	0.00	0.00	0.05
OCHDA GUTIERREZ OSWALDO MANUEL	6,000.01	0.00	0.00	0.00	6,000.01	0.00
J. SANTOS LEON BALTAZAR	7,000.00	0.00	0.00	0.00	7,000.00	0.00
SIMON MUÑIZ MARTINEZ	1,907.03	0.00	0.00	0.00	1,907.03	0.00
GUTIERREZ LOPEZ J. GUADALUPE	1,500.00	0.00	0.00	0.00	1,500.00	0.00
J. GUADALUPE LOPEZ MOJICA	3,000.00	0.00	0.00	0.00	3,000.00	0.00
ENRIQUE PRECIADO LOPEZ	62.18	0.00	0.00	0.00	62.18	0.00
EMILIO RODRIGUEZ ALVAREZ	1,500.00	0.00	0.00	0.00	1,500.00	0.00
J. GUADALUPE FRANCO BENAVIDES	5,000.00	0.00	0.00	0.00	5,000.00	0.00
JORGE ARMANDO GONZALEZ GUTIERREZ	5,000.00	0.00	0.00	0.00	5,000.00	0.00
JUAN FRANCISCO PEREZ GALLARDO	2,999.96	0.00	0.00	0.00	2,999.96	0.00
HERNANDEZ LOPEZ ARTURO	24,883.22	0.00	0.00	0.00	24,883.22	0.00
JOSE ANTONIO GUZMAN ZUÑIGA	0.00	4,000.00	0.00	0.00	0.00	4,000.00
JUAN VAZQUEZ TEODORO	6,000.00	0.00	0.00	0.00	6,000.00	0.00
PATRICIA DELGADO CARRILLO	6,992.00	0.00	0.00	0.00	6,992.00	0.00
BARRETO LOPEZ REYES	3,000.00	0.00	0.00	0.00	3,000.00	0.00
MA. DEL ROSARIO SOTO RODRIGUEZ	749.98	0.00	0.00	0.00	749.98	0.00
JUAN CARLOS DECENA MENDEZ	10,749.92	0.00	0.00	0.00	10,749.92	0.00
OLGA LIDIA MONTES DIAZ	2,000.00	0.00	0.00	0.00	2,000.00	0.00
CHRISTIAN JOEL MUÑIZ DELGADO	55,000.04	0.00	0.00	0.00	51,000.04	0.00
RUBEN MEJIA NAVARRO	0.00	0.00	11,499.68	4,000.00	0.00	0.00
PIZANO ANGUIANO J GUADALUPE	0.02	0.00	0.00	0.00	0.02	0.00
DORA BELINDA BENAVIDES RAMOS	1,999.20	0.00	0.00	0.00	1,999.20	0.00
JOSE GUADALUPE RIOS LARIOS	12,000.00	0.00	0.00	0.00	12,000.00	0.00
LARIOS ORTEGA PEDRO	6,000.00	0.00	0.00	0.00	6,000.00	0.00



MUNICIPIO DE COQUIMATLAN, COL.
Sistema Integral de Contabilidad Gubernamental
ANALISIS DE SALDOS CONTABLES
DEL 1 DE ENERO AL 30 DE ABRIL DE 2020

Descripción	Saldo Anterior		Movimientos		Saldo Actual	
	Debe	Haber	Debe	Haber	Debe	Haber
JOSE GUADALUPE BENAVIDES FLORIAN	7,166.00	0.00	0.00	0.00	7,166.00	0.00
RAUL DECENA CALVARIO	10,000.00	0.00	27,324.28	0.00	10,000.00	0.00
CERVANTES COBIAN ENRIQUE ALEJANDRO	16,999.90	0.00	0.00	0.00	16,999.90	0.00
CARLOS ALBERTO GUTIERREZ ZEPEDA	0.00	0.00	3,500.00	0.00	0.00	0.00
FLORA MIREYA UREÑA JARA	52,896.29	0.00	0.00	0.00	52,896.29	0.00
MAYRE DENIZ ROSALES	0.00	0.00	2,059.18	6,484.18	0.00	4,425.00
MARIA NATIVIDAD GAYTAN RIVERA	0.00	0.00	7,840.44	7,840.44	0.00	0.00
BEATRIZ ADRIANA RAMIREZ PADILLA	2,816.68	0.00	0.00	0.00	2,816.68	0.00
ERIKA GUADALUPE ORDAZ PLONEDA	1,500.00	0.00	0.00	0.00	1,500.00	0.00
ARTURO RANGEL RUIZ	2,000.00	0.00	0.00	0.00	2,000.00	0.00
KARINA MARISOL HEREDIA GUZMAN	4,731.72	0.00	0.00	0.00	4,731.72	0.00
ROBERTO CARLOS EPINOZA MORFIN	6,000.00	0.00	0.00	0.00	6,000.00	0.00
LUIS NOE DENIZ ROSALES	600.00	0.00	0.00	0.00	600.00	0.00
JESUS MOJICA LOPEZ	57,500.00	0.00	0.00	0.00	57,500.00	0.00
VIRGINIA MEZA NAVA	6,000.00	0.00	0.00	0.00	6,000.00	0.00
GIOVANNI ALEJANDRO ESTRADA ISLAS	25,000.00	0.00	0.00	0.00	25,000.00	0.00
MACIAS JORGE ALEJANDRO	8,500.00	0.00	0.00	0.00	8,500.00	0.00
JUAN HERIBERTO DELGADO LARIOS	0.00	476.59	0.00	0.00	0.00	476.59
JOSE IGNACIO DIAZ CHAVIRA	0.00	71.34	0.00	0.00	0.00	71.34
JACOBO FRANCISCO GERARDO	500.00	0.00	0.00	0.00	500.00	0.00
JORGE ARMANDO MORAN PINTO	5,000.00	0.00	0.00	0.00	5,000.00	0.00
CUENTAS POR COBRAR DE POLICIAS	216,294.18	0.00	88,840.31	83,745.94	221,388.55	0.00
JUAN ARIAS CERVANTES	7,282.71	0.00	0.00	0.00	7,282.71	0.00
RAUL JUAREZ FLORIAN	550.00	0.00	0.00	0.00	550.00	0.00
ANGEL PIZANO HERNANDEZ	6,500.00	0.00	0.00	0.00	6,500.00	0.00
ANTONIO PEREZ ALCALA	1,170.05	0.00	5,000.00	1,500.00	4,670.05	0.00
JULIO CESAR ALCARAZ RIVERA	1,328.56	0.00	0.00	0.00	1,328.56	0.00
RUBEN PEREZ ALCALA	5,300.00	0.00	0.00	0.00	5,300.00	0.00
RAYAS RAMOS LUCIANO HUMBERTO	199.98	0.00	0.00	0.00	199.98	0.00
RIGOBERTO CHAVIRA VAZQUEZ	3,719.95	0.00	0.00	0.00	3,719.95	0.00
JOSE MANUEL CERVANTES FERNANDEZ	2,999.82	0.00	7,098.74	3,549.37	6,549.19	0.00
MOLINA SALAZAR ESMERALDA	10,000.00	0.00	0.00	0.00	10,000.00	0.00
RAMON SERRATOS ANDRADE	5,502.33	0.00	0.00	0.00	5,502.33	0.00
JOSE GUZMAN FUERTE	4,989.98	0.00	0.00	0.00	4,989.98	0.00
JOSE MANUEL GUZMAN CARRASCO	4,601.41	0.00	0.00	0.00	4,601.41	0.00
LEONEL MENDOZA LEON	3,250.00	0.00	0.00	0.00	3,250.00	0.00
FRANCISCO MIGUEL MILANES JUAREZ	2,000.00	0.00	0.00	0.00	2,000.00	0.00



MUNICIPIO DE COQUIMATLAN, COL.
Sistema Integral de Contabilidad Gubernamental
ANALISIS DE SALDOS CONTABLES
DEL 1 DE ENERO AL 30 DE ABRIL DE 2020

Descripción	Saldo Anterior		Movimientos		Saldo Actual	
	Debe	Haber	Debe	Haber	Debe	Haber
CORTES RIVERA GUMARO	2,500.00	0.00	0.00	0.00	2,500.00	0.00
ANGEL PIZANO HERNANDEZ	0.01	0.00	0.00	0.00	0.01	0.00
CELIA SHIRLEY FRANCO PIZANO	3,000.01	0.00	0.00	0.00	3,000.01	0.00
MIGUEL ANGEL VIZCAINO GONZALEZ	1,800.00	0.00	0.00	1,800.00	0.00	0.00
JUAN JESUS LOPEZ AGUILAR	10,200.00	0.00	0.00	2,000.00	8,200.00	0.00
MARTIN GALLARDO CRISTOBAL	1,250.00	0.00	0.00	0.00	1,250.00	0.00
EFREN RUELAS BARAJAS	600.00	0.00	0.00	0.00	600.00	0.00
SALOMON CAMPOS COBARRUBIAS	1,000.00	0.00	0.00	0.00	1,000.00	0.00
CESAR FIGUEROA CABRERA	2,365.48	0.00	1,500.00	1,500.00	2,365.48	0.00
JOSUE MORENO	0.00	0.00	1,198.64	1,198.64	0.00	0.00
MIGUEL ANGEL VENEGAS DIAZ	0.00	0.00	52,357.84	52,357.84	0.00	0.00
JESUS SANTILLAN CHAVIRA	5,100.00	0.00	3,408.41	3,408.41	5,100.00	0.00
SILVA BARAJAS BENJAMIN	7,026.26	0.00	0.00	0.00	7,026.26	0.00
LUCIA ZAMORA CAMPOS	1,000.00	0.00	0.00	0.00	1,000.00	0.00
MARINA SUAREZ CORTES	3,000.00	0.00	1,000.00	1,000.00	3,000.00	0.00
JORGE FABIAN DE LA MORA TORRES	5,000.00	0.00	0.00	0.00	5,000.00	0.00
JANET GUADALUPE RODRIGUEZ PADILLA	5,000.00	0.00	0.00	0.00	5,000.00	0.00
PEDRO DANIEL DIAZ GONZALEZ	1,064.41	0.00	0.00	0.00	1,064.41	0.00
SANTANA YAÑEZ WILLIAM GIOVANNI	13,101.83	0.00	0.00	0.00	13,101.83	0.00
GUTIERREZ LOPEZ PEDRO CESAR	0.00	0.60	0.00	0.00	0.00	0.60
MARCO ANTONIO PADILLA AVILA	5,966.20	0.00	0.00	0.00	5,966.20	0.00
ROMERO SOLANO J. ROSARIO	2,875.00	0.00	0.00	0.00	2,875.00	0.00
RIVERA OLMOS JESUS	2,000.00	0.00	0.00	0.00	2,000.00	0.00
EVELIA HERNANDEZ RUIZ	10,000.00	0.00	0.00	0.00	10,000.00	0.00
MILANES JUAREZ HECTOR	1,000.00	0.00	0.00	0.00	1,000.00	0.00
GARCIA VARGAS DANIEL	1,000.00	0.00	0.00	0.00	1,000.00	0.00
CLAUDIA JANET ISLAS RESENDIZ	9,750.00	0.00	0.00	0.00	9,750.00	0.00
EFRAIN ESPINOZA MENDOZA	54.00	0.00	0.00	0.00	54.00	0.00
GUTIERREZ ISORDIA GUILLERMO	1,400.00	0.00	0.00	0.00	1,400.00	0.00
MEDINA MONTAÑO JOSE LUIS	1,125.00	0.00	0.00	0.00	1,125.00	0.00
FERNANDO VILLAVICENCIO LUGO	5,000.00	0.00	0.00	0.00	5,000.00	0.00
JORGE JONATHAN MEJIA MARTINEZ	500.00	0.00	0.00	0.00	500.00	0.00
GUSTAVO AVALOS ALTAMIRANO	35,000.00	0.00	0.00	0.00	35,000.00	0.00
ALAN FERNANDO CUEVA VEJAR	3,815.16	0.00	0.00	0.00	3,815.16	0.00
MIGUEL ANGEL VAZQUEZ QUEVEDO	500.00	0.00	0.00	0.00	500.00	0.00
DAVID TRINIDAD SAHAGUN SARMIENTA	2,336.09	0.00	0.00	0.00	2,336.09	0.00
FRANCISCO JAVIER BRIZUELA MIRANDA	322.40	0.00	0.00	0.00	322.40	0.00



MUNICIPIO DE COQUIMATLAN, COL.
Sistema Integral de Contabilidad Gubernamental
ANALISIS DE SALDOS CONTABLES
DEL 1 DE ENERO AL 30 DE ABRIL DE 2020

Descripción	Saldo Anterior		Movimientos		Saldo Actual	
	Debe	Haber	Debe	Haber	Debe	Haber
PEDRO BRIZUELA MIRANDA	1,578.03	0.00	6,276.68	6,276.68	1,578.03	0.00
HUMBERTO GUERRERO MORALES	630.16	0.00	0.00	0.00	630.16	0.00
JOSE ROSARIO GALARZA FLORES	0.00	0.05	0.00	0.00	0.00	0.05
BLANCA PERLA PADILLA GALARZA	0.00	0.00	3,000.00	200.00	2,800.00	0.00
MARJANA CONTRERAS RAMOS	3,200.00	0.00	8,000.00	6,400.00	4,800.00	0.00
GUADALUPE MONSERRAT SILVA MOJICA	5,840.00	0.00	0.00	2,555.00	3,285.00	0.00
CUENTAS POR COBRAR DE DELEGACION	202,200.22	0.00	0.00	799.24	201,400.98	0.00
J. ROSARIO GALARZA RAMIREZ	499.97	0.00	0.00	0.00	499.97	0.00
ALFREDO OROZCO HERNANDEZ	932.61	0.00	0.00	0.00	932.61	0.00
MARIA PLONEDA OROZCO	183,025.17	0.00	0.00	0.00	183,025.17	0.00
JOSE VICTOR MORAN LOPEZ	10,000.00	0.00	0.00	0.00	10,000.00	0.00
PEDRO SALOME GALARZA FLORES	1,665.52	0.00	0.00	799.24	866.28	0.00
ALFREDO OROZCO HERNANDEZ	6,076.95	0.00	0.00	0.00	6,076.95	0.00
CUENTAS POR COBRAR REINSTALADOS	1,000.00	0.00	0.00	0.00	1,000.00	0.00
PEDRO GALARZA FLOREZ	1,000.00	0.00	0.00	0.00	1,000.00	0.00
CUENTAS POR COBRAR EMPLEADOS DEL DIF	41,635.18	0.00	4,447.70	4,447.70	41,635.18	0.00
DORA LILIA GUTIERREZ ALVARADO	0.00	0.00	2,750.39	2,750.39	0.00	0.00
AGUILAR CASTILLO RAUL	41,635.18	0.00	0.00	0.00	41,635.18	0.00
HERNANDEZ ALMANZAR GLADIS YERANIA	0.00	0.00	1,697.31	1,697.31	0.00	0.00
DEUDORES DIVERSOS POR COBRAR A CORTO PLAZO	985,352.29	0.00	28,000.00	50,011.81	963,340.48	0.00
DEUDORES DIVERSOS POR RESPONSABILIDADES DE FUNCIONARIOS Y EMPLEADOS	79,072.75	0.00	0.00	0.00	79,072.75	0.00
JUAN MANUEL OROZCO LOMELI	13,000.00	0.00	0.00	0.00	13,000.00	0.00
PEDRO SALOME GALARZA FLORES	3,889.93	0.00	0.00	0.00	3,889.93	0.00
ROSARIO YAZMIN RINCON DELGADO	15,000.01	0.00	0.00	0.00	15,000.01	0.00
MICHEL RAMOS RAMON ALEJANDRO	14,500.01	0.00	0.00	0.00	14,500.01	0.00
MERAZ SANCHEZ HIMELDA	5,000.00	0.00	0.00	0.00	5,000.00	0.00
MARIA PLONEDA OROZCO	3,000.00	0.00	0.00	0.00	3,000.00	0.00
SILVIA MEJIA NAVARRO	1,000.00	0.00	0.00	0.00	1,000.00	0.00
CRUZ NAVARRO RAFAEL	4,000.00	0.00	0.00	0.00	4,000.00	0.00
RIGOBERTO CHAVIRA VAZQUEZ	3,500.00	0.00	0.00	0.00	3,500.00	0.00
JAVIER GEORGE OROZCO	0.00	2,017.21	0.00	0.00	0.00	2,017.21
JESUS CANDELARIO POLANCO LARIOS	200.00	0.00	0.00	0.00	200.00	0.00
MOLINA SALAZAR ESMERALDA	2,000.01	0.00	0.00	0.00	2,000.01	0.00
J. GUADALUPE MENDEZ JALOMO	3,000.00	0.00	0.00	0.00	3,000.00	0.00
OSCAR ORTIZ PADILLA	13,000.00	0.00	0.00	0.00	13,000.00	0.00



MUNICIPIO DE COQUIMATLAN, COL.
Sistema Integral de Contabilidad Gubernamental
ANALISIS DE SALDOS CONTABLES
DEL 1 DE ENERO AL 30 DE ABRIL DE 2020

Descripción	Saldo Anterior		Movimientos		Saldo Actual	
	Debe	Haber	Debe	Haber	Debe	Haber
DEUDORES DIVERSOS POR GASTOS A COMPROBAR	733,123.97	0.00	28,000.00	50,011.81	711,112.16	0.00
MARTHA LAURA ORTEGA DELGADO	2,967.28	0.00	0.00	0.00	2,967.28	0.00
JOSE JUAN MICHEL RAMIREZ	4,892.65	0.00	0.00	0.00	4,892.65	0.00
SALVADOR MONTAÑO GUZMAN	39,100.26	0.00	0.00	0.00	39,100.26	0.00
MICHEL RAMOS RAMON ALEJANDRO	89,608.60	0.00	0.00	0.00	89,608.60	0.00
ROSALES ACOSTA SILVIA	7,600.00	0.00	0.00	0.00	7,600.00	0.00
ZENAIDO HERNANDEZ ESTRADA	25,502.00	0.00	0.00	0.00	25,502.00	0.00
AGUILA DELGADO EDGAR ELEAZAR	6,347.59	0.00	0.00	0.00	6,347.59	0.00
NESTOR LOPEZ GONZALEZ	51.97	0.00	0.00	0.00	51.97	0.00
RAMON NAVARRO OSORIO	5,700.00	0.00	0.00	0.00	5,700.00	0.00
JUAN CARLOS DECENA MENDEZ	670.02	0.00	0.00	0.00	670.02	0.00
VIRIDIANA RODRIGUEZ LOPEZ	1,498.71	0.00	0.00	0.00	1,498.71	0.00
MANZO PEREZ PABLO JAVIER	2,000.00	0.00	0.00	0.00	2,000.00	0.00
WILIBALDO EPITACIO GUTIERREZ DUEÑAS	65,097.47	0.00	0.00	0.00	65,097.47	0.00
JOSE GUADALUPE RIOS LARIOS	0.02	0.00	0.00	0.00	0.02	0.00
FLORENCIO LOPEZ CARDENAS	2,510.00	0.00	0.00	0.00	2,510.00	0.00
SALVADOR FUENTES PEDROZA	13,352.60	0.00	0.00	0.00	13,352.60	0.00
KARINA GUADALUPE SALAZAR CHAVEZ	108,935.19	0.00	0.00	0.00	108,935.19	0.00
SERGIO ALEJANDRO POLANCO CABELLOS	0.00	1,854.31	0.00	0.00	0.00	1,854.31
MARIA NEGRETE GAITAN	25,000.00	0.00	0.00	0.00	25,000.00	0.00
ORTEGA VILLASEÑOR JOSE LUCAS	23,598.87	0.00	0.00	0.00	23,598.87	0.00
PEDRO FABIAN CASTILLO VALDEZ	31,302.42	0.00	0.00	0.00	31,302.42	0.00
ALEJANDRO CEBALLOS QUIROZ	33.12	0.00	0.00	0.00	33.12	0.00
ROBERTO ESPINOZA MORFIN	15,808.00	0.00	0.00	0.00	15,808.00	0.00
MENDEZ GONZALEZ OCTAVIO	2,000.00	0.00	0.00	0.00	2,000.00	0.00
FLORA MIREYA UREÑA JARA	0.00	0.20	0.00	0.00	0.00	0.20
OCTAVIO MENDEZ GONZALEZ	0.00	26,052.00	16,500.00	0.00	0.00	26,052.00
KARINA MARISOL HEREDIA GUZMAN	48,364.50	0.00	0.00	0.00	48,364.50	0.00
RAMIRO TOSCANO SANCHEZ	6,387.00	0.00	0.00	0.00	6,387.00	0.00
PEDRO SALOME GALARZA FLORES	825.00	0.00	0.00	0.00	825.00	0.00
CORTES POLANCO ERNESTO	3,103.00	0.00	0.00	0.00	3,103.00	0.00
MACIAS JORGE ALEJANDRO	8,300.00	0.00	0.00	0.00	8,300.00	0.00
HECTOR MARTINEZ BENITEZ	7,848.00	0.00	0.00	0.00	7,848.00	0.00
LINO CASTELLANOS ORLANDO	93,913.52	0.00	0.00	0.00	93,913.52	0.00
CRUZ MAGAÑA EDSON FELIPE	931.28	0.00	0.00	0.00	931.28	0.00
JESUS LOPEZ GARCIA	11,301.85	0.00	0.00	0.00	11,301.85	0.00



MUNICIPIO DE COQUIMATLAN, COL.
Sistema Integral de Contabilidad Gubernamental
ANALISIS DE SALDOS CONTABLES
DEL 1 DE ENERO AL 30 DE ABRIL DE 2020

Descripción	Saldo Anterior		Movimientos		Saldo Actual	
	Debe	Haber	Debe	Haber	Debe	Haber
JOSE IGNACIO GONZALEZ CARRILLO	500.00	0.00	0.00	0.00	500.00	0.00
PIZANO PEREZ MAYRA CITLALI	99,522.33	0.00	0.00	22,469.81	77,052.52	0.00
GUSTAVO OROZCO REYES	0.00	160.67	0.00	0.00	0.00	160.67
EUGENIA MARGARITA JIMENEZ COBIAN	2,057.90	0.00	0.00	0.00	2,057.90	0.00
ESTEBAN AVALOS VAZQUEZ	3,500.00	0.00	0.00	0.00	3,500.00	0.00
J INES ROSALES QUINTERO	1,000.00	0.00	0.00	0.00	1,000.00	0.00
FERNANDO RAUL ARTAS DUEÑAS	60.00	0.00	500.00	0.00	560.00	0.00
JOSE GUADALUPE BENAVIDES FLORIAN	0.00	0.00	11,000.00	11,042.00	0.00	42.00
OTROS DEUDORES DIVERSOS	173,155.57	0.00	0.00	0.00	173,155.57	0.00
AVILA CAPRISTO GILBERTO	4,196.92	0.00	0.00	0.00	4,196.92	0.00
HERNANDEZ BARREDA J. CRUZ	4,196.92	0.00	0.00	0.00	4,196.92	0.00
HERNANDEZ BARREDA J. FRANCISCO	8,393.89	0.00	0.00	0.00	8,393.89	0.00
MARTINEZ ORTEGA NORMA LORENA	5,241.47	0.00	0.00	0.00	5,241.47	0.00
CASTILLO MENDEZ ELIAS ALBERTO	8,215.72	0.00	0.00	0.00	8,215.72	0.00
PADILLA SANDOVAL PEDRO	7,499.48	0.00	0.00	0.00	7,499.48	0.00
BRIZUELA MIRANDA FRANCISCO	2,855.58	0.00	0.00	0.00	2,855.58	0.00
SALVADOR CEJA CHAVIRA	8,999.77	0.00	0.00	0.00	8,999.77	0.00
RENE TEJADA DENIZ	2,499.79	0.00	0.00	0.00	2,499.79	0.00
MA ELVA MEZA NAVA	3,000.00	0.00	0.00	0.00	3,000.00	0.00
LUCIANO RAYAS RAMOS	2,800.00	0.00	0.00	0.00	2,800.00	0.00
VICTOR SAUCEDO NUÑEZ	1,500.00	0.00	0.00	0.00	1,500.00	0.00
ERNESTINA RAMOS CASTILLO	1,799.87	0.00	0.00	0.00	1,799.87	0.00
MARIA LOPEZ MORENO	1,799.86	0.00	0.00	0.00	1,799.86	0.00
BELINDA HERNANDEZ CHINA	2,949.01	0.00	0.00	0.00	2,949.01	0.00
BERTHA VALENCIA MORALES	2,000.00	0.00	0.00	0.00	2,000.00	0.00
JOSE LUIS CARDENAS DE LA TORRE	10,000.00	0.00	0.00	0.00	10,000.00	0.00
YOLANDA AGUILAR BEAS	3,000.00	0.00	0.00	0.00	3,000.00	0.00
DIODELINA AGUIRRE HERNANDEZ	1,000.00	0.00	0.00	0.00	1,000.00	0.00
FRANCISCO CORDOBA PEDRAZA	2,000.00	0.00	0.00	0.00	2,000.00	0.00
MA IRMA LETICIA MUÑOZ	2,508.31	0.00	0.00	0.00	2,508.31	0.00
MA DEL REFUGIO AVALOS LOPEZ	1,500.00	0.00	0.00	0.00	1,500.00	0.00
JOSE MANUEL DIAZ DIAZ	500.00	0.00	0.00	0.00	500.00	0.00
SILVIA MARTINEZ MILANEZ	2,000.00	0.00	0.00	0.00	2,000.00	0.00
FRANCISCO TOSCANO ROJO	3,000.00	0.00	0.00	0.00	3,000.00	0.00
MATILDE ALEJANDREZ LOPEZ	1,600.00	0.00	0.00	0.00	1,600.00	0.00
JESUS MENDOZA RUIZ	1,000.00	0.00	0.00	0.00	1,000.00	0.00
SIMON RODRIGUEZ SANDOVAL	4,500.00	0.00	0.00	0.00	4,500.00	0.00



MUNICIPIO DE COQUIMATLAN, COL.
Sistema Integral de Contabilidad Gubernamental
ANALISIS DE SALDOS CONTABLES
DEL 1 DE ENERO AL 30 DE ABRIL DE 2020

Descripción	Saldo Anterior		Movimientos		Saldo Actual		Haber
	Debe	Haber	Debe	Haber	Debe	Haber	
MARGARITA CRUZ CAZARES	600.00	0.00	0.00	0.00	600.00	0.00	0.00
VENTURINO MACIAS MENDOZA	2,000.00	0.00	0.00	0.00	2,000.00	0.00	0.00
MODESTA MARTINEZ RODRIGUEZ	2,000.00	0.00	0.00	0.00	2,000.00	0.00	0.00
GUILLERMINA ALCARAZ ROBLES	1,000.00	0.00	0.00	0.00	1,000.00	0.00	0.00
MARIA DE LOS ANGELES SOTO	1,500.00	0.00	0.00	0.00	1,500.00	0.00	0.00
SANDRA ROMERO MANCILLA	1,500.00	0.00	0.00	0.00	1,500.00	0.00	0.00
MARISOL VENTURA CHAVEZ	1,500.00	0.00	0.00	0.00	1,500.00	0.00	0.00
NARCISO LEON RUIZ	2,000.00	0.00	0.00	0.00	2,000.00	0.00	0.00
ISABEL JUAREZ PATILA	3,000.00	0.00	0.00	0.00	3,000.00	0.00	0.00
JUAN SOLIS GALINDO	1,249.97	0.00	0.00	0.00	1,249.97	0.00	0.00
OSCAR GARCIA SILVA	5,000.00	0.00	0.00	0.00	5,000.00	0.00	0.00
JESUS FERNANDO HEREDIA	3,250.01	0.00	0.00	0.00	3,250.01	0.00	0.00
J JESUS SOSA LARIOS	3,750.00	0.00	0.00	0.00	3,750.00	0.00	0.00
MA DOLORES RUIZ PEREZ	3,749.00	0.00	0.00	0.00	3,749.00	0.00	0.00
MA DE LOURDES POLANCO GONZALEZ	4,000.00	0.00	0.00	0.00	4,000.00	0.00	0.00
PEDRO CARDENAS CERVANTES	2,500.00	0.00	0.00	0.00	2,500.00	0.00	0.00
ISAIAS PRADO SILVA	4,000.00	0.00	0.00	0.00	4,000.00	0.00	0.00
MA MAGDALENA MOPRENO	2,500.00	0.00	0.00	0.00	2,500.00	0.00	0.00
FIDELINA LEMUS GONZALEZ	5,000.00	0.00	0.00	0.00	5,000.00	0.00	0.00
MA DEL REFUGIO VILLASEÑOR	4,500.00	0.00	0.00	0.00	4,500.00	0.00	0.00
LEONARDO GONZAGA BALTAZAR	3,000.00	0.00	0.00	0.00	3,000.00	0.00	0.00
GABRIEL MAGAÑA	10,000.00	0.00	0.00	0.00	10,000.00	0.00	0.00
ELIZABETH JACOBO PEREZ	5,000.00	0.00	0.00	0.00	5,000.00	0.00	0.00
INGRESOS POR RECUPERAR A CORTO PLAZO	0.00	0.00	1,000,000.00	0.00	1,000,000.00	0.00	0.00
INGRESOS DEVENGADOS POR PARTICIPACIONES Y APORTACIONES FEDERALES	0.00	0.00	1,000,000.00	0.00	1,000,000.00	0.00	0.00
CONVENIOS	0.00	0.00	1,000,000.00	0.00	1,000,000.00	0.00	0.00
APOYOS EXTRAORDINARIOS	0.00	0.00	1,000,000.00	0.00	1,000,000.00	0.00	0.00
APOYOS EXTRAORDINARIOS DE GOBIERNO DEL ESTADO	0.00	0.00	1,000,000.00	0.00	1,000,000.00	0.00	0.00
DEUDORES POR ANTICIPOS DE TESORERIA A CORTO PLAZO	15,762.12	0.00	77,785.21	54,826.45	38,720.88	0.00	0.00
DEUDORES POR FONDOS REVOLVENTES	15,762.12	0.00	77,785.21	54,826.45	38,720.88	0.00	0.00
PRESIDENCIA MUNICIPAL	0.00	5,017.93	19,415.35	14,415.35	0.00	17.93	0.00
PRECIADO BEAS ENRIQUE	0.00	6.00	0.00	0.00	0.00	6.00	0.00
SALVADOR FUENTES PEDROZA	710.00	0.00	4,290.00	4,290.00	710.00	0.00	0.00
LINO CASTELLANOS ORLANDO	5,000.00	0.00	0.00	0.00	5,000.00	0.00	0.00



MUNICIPIO DE COQUIMATLAN, COL.
Sistema Integral de Contabilidad Gubernamental
ANALISIS DE SALDOS CONTABLES
DEL 1 DE ENERO AL 30 DE ABRIL DE 2020

Descripción	Saldo Anterior		Movimientos		Saldo Actual	
	Debe	Haber	Debe	Haber	Debe	Haber
PIZANO PEREZ MAYRA CITLALI	0.00	10,357.34	10,125.35	10,125.35	0.00	10,357.34
EUGENIA MARGARITA JIMENEZ COBIAN	0.00	109.59	0.00	0.00	0.00	109.59
JOSE GUADALUPE BENAVIDES FLORIAN	0.00	255.00	5,000.00	0.00	4,745.00	0.00
OFICIALÍA MAYOR	12,601.47	0.00	58,369.86	40,071.10	30,900.23	0.00
MAGALLAN RAMIREZ SANDRA	0.00	0.00	5,998.90	5,998.90	0.00	0.00
SERGIO HERNANDEZ TORRES	26.21	0.00	4,973.79	4,973.79	26.21	0.00
MONICA LIZETTE GUTIERREZ MENDOZA	6,277.41	0.00	0.00	0.00	6,277.41	0.00
VERONICA CALVARIO MONTAÑO	4,990.00	0.00	0.00	0.00	4,990.00	0.00
ENRIQUE ALEJANDRO PRECIADO URISTA	500.00	0.00	0.00	0.00	500.00	0.00
ARTURO SERAFIN HERNANDEZ SANTANA	500.00	0.00	0.00	0.00	500.00	0.00
WILBALDO EPITACIO GUTIERREZ DUEÑAS	307.85	0.00	15,041.96	41.96	15,307.85	0.00
FRANCISCO ANDRADE SANCHEZ	0.00	0.00	15,000.00	20,389.24	0.00	5,389.24
OCTAVIO TINTOS TRUJILLO	0.00	0.00	17,355.21	8,667.21	8,688.00	0.00
TESORERIA MUNICIPAL	12,999.75	0.00	0.00	340.00	12,659.75	0.00
DELGADO RAMIREZ JACQUELINE	0.00	0.10	0.00	0.00	0.00	0.10
FLORA MIREYA UREÑA JARA	3,000.00	0.00	0.00	0.00	3,000.00	0.00
JESUS LOPEZ GARCIA	5,000.00	0.00	0.00	0.00	5,000.00	0.00
ENRIQUE FIGUEROA FAJARDO	0.00	0.15	0.00	0.00	0.00	0.15
ESTEBAN AVALOS VAZQUEZ	5,000.00	0.00	0.00	340.00	4,660.00	0.00
DEPENDENCIAS SERVICIOS PÚBLICOS	110.35	0.00	0.00	0.00	110.35	0.00
ROGELIO RAMIREZ ARIAS	110.35	0.00	0.00	0.00	110.35	0.00
DEPENDENCIAS OBRAS PÚBLICAS Y/O DESARROLLO URBANO	0.00	4,931.52	0.00	0.00	0.00	4,931.52
SERGIO ALEJANDRO POLANCO CABELLOS	0.00	4,931.52	0.00	0.00	0.00	4,931.52
PRESTAMOS OTORGADOS A CORTO PLAZO	17,063,815.50	0.00	157,381.00	87,757.58	17,133,438.92	0.00
PRÉSTAMOS AL SECTOR PÚBLICO	17,063,815.50	0.00	157,381.00	87,757.58	17,133,438.92	0.00
PRÉSTAMOS PARA ENTIDADES DE LA ADMINISTRACIÓN PARAMUNICIPAL	17,063,815.50	0.00	157,381.00	87,757.58	17,133,438.92	0.00
COMISION DE AGUA POTABLE	16,996,462.50	0.00	157,381.00	87,757.58	17,066,085.92	0.00
SAT	67,353.00	0.00	0.00	0.00	67,353.00	0.00
DERECHOS A RECIBIR BIENES O SERVICIOS	2,140,387.89	0.00	92,550.00	92,550.00	2,140,387.89	0.00
ANTICIPO A PROVEEDORES POR ADQUISICIÓN DE BIENES Y PRESTACION DE SERVICIOS A CORTO PLAZO	1,598,685.76	0.00	92,550.00	92,550.00	1,598,685.76	0.00
ANTICIPO A PROVEEDORES POR ADQUISICIÓN DE BIENES DE CONSUMO	1,387,911.29	0.00	92,550.00	92,550.00	1,387,911.29	0.00
OMETEOTL LEON URIBE CASTILLO	150,000.00	0.00	0.00	0.00	150,000.00	0.00
SIRIA SARAI ESPINOSA OSEGUERA	278,920.13	0.00	0.00	0.00	278,920.13	0.00



MUNICIPIO DE COQUIMATLAN, COL.
Sistema Integral de Contabilidad Gubernamental
ANALISIS DE SALDOS CONTABLES
DEL 1 DE ENERO AL 30 DE ABRIL DE 2020

Descripción	Saldo Anterior		Movimientos		Saldo Actual	
	Debe	Haber	Debe	Haber	Debe	Haber
ARTURO VAZQUEZ LANGARICA	0.00	0.00	49,650.00	49,650.00	0.00	0.00
RAFAEL MENDOZA GODINEZ	16,000.00	0.00	0.00	0.00	16,000.00	0.00
PLASENCIA ACUEDUCTO SA DE CV	6,370.00	0.00	0.00	0.00	6,370.00	0.00
FLORENCIO MENDEZ GUTIERREZ	5,000.00	0.00	0.00	0.00	5,000.00	0.00
MA. CARMEN RAMIREZ BARRERA	35,825.00	0.00	0.00	0.00	35,825.00	0.00
NETZAHUALCOYOTL AMEZCUA RENTERIA	24,000.00	0.00	0.00	0.00	24,000.00	0.00
JAVIER GONZALEZ CHAVEZ	47,425.30	0.00	2,900.00	2,900.00	47,425.30	0.00
CARLOS MUÑOZ DEL RIO	38,999.86	0.00	0.00	0.00	38,999.86	0.00
PEDRO MICHEL COBIAN	16,109.00	0.00	0.00	0.00	16,109.00	0.00
PLAYERAS Y CAMISAS DE COLIMA S. DE R.L. DE C.V.	162,946.72	0.00	0.00	0.00	162,946.72	0.00
JOSE GUADALUPE PALACIOS GALVAN	17,917.36	0.00	0.00	0.00	17,917.36	0.00
FLORENCIO LARIOS GAYTAN S.A DE C.V.	10,000.00	0.00	0.00	0.00	10,000.00	0.00
BOGAR GERZAIN VALDOVINOS GIL	0.00	0.20	40,000.00	40,000.00	0.00	0.20
ERNESTO RAMOS LOPEZ	2,250.00	0.00	0.00	0.00	2,250.00	0.00
FERNANDO ORTIZ PEREZ	6,090.00	0.00	0.00	0.00	6,090.00	0.00
STAR PUBLICIDAD E IMPRESION, S.A. DE C.V.	24,630.28	0.00	0.00	0.00	24,630.28	0.00
JUAN GABRIEL NUÑEZ BAUTISTA	67,312.00	0.00	0.00	0.00	67,312.00	0.00
JOSE TORRES GARCIA	0.00	18,532.16	0.00	0.00	0.00	18,532.16
MACIAS JORGE ALEJANDRO	4,000.00	0.00	0.00	0.00	4,000.00	0.00
JORGE MANUEL PADILLA CONTRERAS	228,072.00	0.00	0.00	0.00	228,072.00	0.00
YOLANDA JIMENEZ VIDRIO	30,000.00	0.00	0.00	0.00	30,000.00	0.00
LUIS FRANCISCO LOPEZ MONTAÑO	10,000.00	0.00	0.00	0.00	10,000.00	0.00
CRISTINA GUERRERO GALLEGOS	1,276.00	0.00	0.00	0.00	1,276.00	0.00
J. JESUS GONZALEZ HERNANDEZ	14,500.00	0.00	0.00	0.00	14,500.00	0.00
EDGAR OCTAVIO GONZALEZ MEDINA	208,800.00	0.00	0.00	0.00	208,800.00	0.00
ANTICIPO A PROVEEDORES POR PRESTACIÓN DE SERVICIOS	210,774.47	0.00	0.00	0.00	210,774.47	0.00
ENRIQUE ALEJANDRO PRECIADO URISTA	86,428.47	0.00	0.00	0.00	86,428.47	0.00
GUILLERMO NAVARRO OCHOA	30,000.00	0.00	0.00	0.00	30,000.00	0.00
MENESES FLORES FELIPE	30,000.00	0.00	0.00	0.00	30,000.00	0.00
LUIS ALFONSO MACIAS ZEPEDA	10,000.00	0.00	0.00	0.00	10,000.00	0.00
CORPORATIVO ELECTRICO TAPATIO	54,346.00	0.00	0.00	0.00	54,346.00	0.00
ANTICIPO A CONTRATISTAS POR OBRAS PÚBLICAS A CORTO PLAZO	541,702.13	0.00	0.00	0.00	541,702.13	0.00
ANTICIPOS A CONTRATISTAS DE OBRA PÚBLICA POR EJERCICIO FISCAL	89,809.56	0.00	0.00	0.00	89,809.56	0.00
ANTICIPOS EJERCICIO FISCAL 2012	89,809.56	0.00	0.00	0.00	89,809.56	0.00



MUNICIPIO DE COQUIMATLAN, COL.
Sistema Integral de Contabilidad Gubernamental
ANALISIS DE SALDOS CONTABLES
DEL 1 DE ENERO AL 30 DE ABRIL DE 2020

Descripción	Saldo Anterior		Movimientos		Saldo Actual	
	Debe	Haber	Debe	Haber	Debe	Haber
ANTICIPOS A CONTRATISTAS DE OBRA PÚBLICA CON RECURSOS FAISM	56,889.99	0.00	0.00	0.00	56,889.99	0.00
GILDARDO ALVAREZ PULIDO	50,000.00	0.00	0.00	0.00	50,000.00	0.00
CASTILLO TRINIDAD Y ASOCIADOS S.A DE C.V.	0.00	0.01	0.00	0.00	0.00	0.01
FRANCISCO VEGA CARRILLO	6,890.00	0.00	0.00	0.00	6,890.00	0.00
ANTICIPOS A CONTRATISTAS DE OBRA PÚBLICA CON RECURSOS TRANSFERIDOS DE PROGRAMA 3X1 PARA MIGRANTES	32,919.57	0.00	0.00	0.00	32,919.57	0.00
GILDARDO ALVAREZ PULIDO	13,919.57	0.00	0.00	0.00	13,919.57	0.00
CONSTRUCCION Y MANTENIMIENTO EMACOL S.C.	19,000.00	0.00	0.00	0.00	19,000.00	0.00
SIGPOT	451,892.57	0.00	0.00	0.00	451,892.57	0.00
ACTIVO NO CIRCULANTE	147,727,562.62	0.00	428,754.00	0.00	148,156,316.62	0.00
BIENES INMUEBLES, INFRAESTRUCTURA Y CONSTRUCCIONES EN PROCESO	132,954,012.84	0.00	0.00	0.00	132,954,012.84	0.00
VIVIENDAS	6,474,064.26	0.00	0.00	0.00	6,474,064.26	0.00
VIVIENDAS EN ZONAS MARGINADAS	4,024,064.26	0.00	0.00	0.00	4,024,064.26	0.00
OTRAS VIVIENDAS PARA FINES DEL ENTE PÚBLICO	2,450,000.00	0.00	0.00	0.00	2,450,000.00	0.00
EDIFICIOS NO HABITACIONALES	4,386,372.60	0.00	0.00	0.00	4,386,372.60	0.00
UNIDADES DEPORTIVAS, PARQUES Y JARDINES	4,397,712.00	0.00	0.00	0.00	4,397,712.00	0.00
ESTACIONAMIENTOS Y APARCADEROS	0.00	11,339.40	0.00	0.00	0.00	11,339.40
CONSTRUCCIONES EN PROCESO EN BIENES DE DOMINIO PÚBLICO	107,903,413.77	0.00	0.00	0.00	107,903,413.77	0.00
EDIFICACIÓN HABITACIONAL EN PROCESO	9,716,103.46	0.00	0.00	0.00	9,716,103.46	0.00
AMPLIACION DE VIVIENDA	9,716,103.46	0.00	0.00	0.00	9,716,103.46	0.00
EDIFICACIÓN NO HABITACIONAL EN PROCESO	17,878,414.85	0.00	0.00	0.00	17,878,414.85	0.00
UNIDADES DEPORTIVAS, PARQUES Y JARDINES	10,340,057.19	0.00	0.00	0.00	10,340,057.19	0.00
EDIFICIOS PARA RECREACIÓN, ESPECTACULOS Y DE CONVIVENCIA SOCIAL EN ESPACIOS PÚBLICOS	7,538,357.66	0.00	0.00	0.00	7,538,357.66	0.00
CONSTRUCCIÓN DE OBRAS PARA EL ABASTECIMIENTO DE AGUA, PETRÓLEO, GAS, ELECTRICIDAD Y TELECOMUNICACIONES EN PROCESO	13,151,450.27	0.00	0.00	0.00	13,151,450.27	0.00
CONSTRUCCIÓN DE OBRAS PARA EL ABASTECIMIENTO DE AGUA	13,151,450.27	0.00	0.00	0.00	13,151,450.27	0.00
DIVISIÓN DE TERRENOS Y CONSTRUCCIÓN DE OBRAS DE URBANIZACIÓN EN PROCESO	58,730,783.67	0.00	0.00	0.00	58,730,783.67	0.00
CONSTRUCCIÓN DE BARDAS PERIMETRALES PARA LA DIVISIÓN DE TERRENOS	131,652.17	0.00	0.00	0.00	131,652.17	0.00
CONSTRUCCIÓN DE OBRAS DE VIALIDADES	912,739.19	0.00	0.00	0.00	912,739.19	0.00



MUNICIPIO DE COQUIMATLAN, COL.
Sistema Integral de Contabilidad Gubernamental
ANALISIS DE SALDOS CONTABLES
DEL 1 DE ENERO AL 30 DE ABRIL DE 2020

Descripción	Saldo Anterior		Movimientos		Saldo Actual	
	Debe	Haber	Debe	Haber	Debe	Haber
CONSTRUCCIÓN DE OBRAS DE DRENAJE Y ALCANTARILLADO	6,643,547.90	0.00	0.00	0.00	6,643,547.90	0.00
CONSTRUCCIÓN DE OBRAS DE BANQUETAS, RAMPAS Y MACHUELOS	1,026,741.91	0.00	0.00	0.00	1,026,741.91	0.00
CONSTRUCCIÓN DE OBRAS DE ALUMBRADO PÚBLICO	5,907,264.37	0.00	0.00	0.00	5,907,264.37	0.00
CONSTRUCCIÓN DE OBRAS DE PASOS PEATONALES, PUENTES Y SIMILARES	2,582,683.86	0.00	0.00	0.00	2,582,683.86	0.00
CONSTRUCCIÓN DE OTRAS OBRAS DE URBANIZACIÓN	41,526,154.27	0.00	0.00	0.00	41,526,154.27	0.00
CONSTRUCCIÓN DE VÍAS DE COMUNICACIÓN EN PROCESO	449,124.14	0.00	0.00	0.00	449,124.14	0.00
CONSTRUCCIÓN DE CAMINOS RURALES	449,124.14	0.00	0.00	0.00	449,124.14	0.00
OTRAS CONSTRUCCIONES DE INGENIERÍA CIVIL U OBRA PESADA EN PROCESO	7,410,135.56	0.00	0.00	0.00	7,410,135.56	0.00
OTRAS CONSTRUCCIONES EN PROCESO	7,410,135.56	0.00	0.00	0.00	7,410,135.56	0.00
INSTALACIONES Y EQUIPAMIENTO EN CONSTRUCCIONES EN PROCESO	567,401.82	0.00	0.00	0.00	567,401.82	0.00
VIVIENDAS EN ZONAS MARGINADAS	349,999.84	0.00	0.00	0.00	349,999.84	0.00
CONSTRUCCIÓN DE OBRAS DE ALUMBRADO PÚBLICO	217,401.98	0.00	0.00	0.00	217,401.98	0.00
CONSTRUCCIONES EN PROCESO EN BIENES PROPIOS	14,190,162.21	0.00	0.00	0.00	14,190,162.21	0.00
DIVISIÓN DE TERRENOS Y CONSTRUCCIÓN DE OBRAS DE URBANIZACIÓN EN PROCESO	448,485.30	0.00	0.00	0.00	448,485.30	0.00
CONSTRUCCIÓN DE OBRAS DE ALUMBRADO PÚBLICO	102,416.12	0.00	0.00	0.00	102,416.12	0.00
CONSTRUCCIÓN DE OTRAS OBRAS DE URBANIZACIÓN	346,069.18	0.00	0.00	0.00	346,069.18	0.00
INSTALACIONES Y EQUIPAMIENTO EN CONSTRUCCIONES EN PROCESO	200,395.00	0.00	0.00	0.00	200,395.00	0.00
EDIFICIOS PARA OFICINAS ADMINISTRATIVAS Y DE SERVICIOS AL PÚBLICO	200,395.00	0.00	0.00	0.00	200,395.00	0.00
TRABAJOS DE ACABADOS EN EDIFICACIONES Y OTROS TRABAJOS ESPECIALIZADOS EN PROCESO	13,541,281.91	0.00	0.00	0.00	13,541,281.91	0.00
CONSTRUCCIÓN DE OTRAS OBRAS DE URBANIZACIÓN	13,541,281.91	0.00	0.00	0.00	13,541,281.91	0.00
BIENES MUEBLES	14,074,294.90	0.00	0.00	0.00	14,503,048.90	0.00
MOBILIARIO Y EQUIPO DE ADMINISTRACIÓN	11,955,491.44	0.00	0.00	0.00	12,384,245.44	0.00
MUEBLES DE OFICINA Y ESTANTERÍA	39,510.01	0.00	0.00	0.00	39,510.01	0.00
EQUIPO DE CÓMPUTO Y DE TECNOLOGÍAS DE LA INFORMACIÓN	77,608.64	0.00	0.00	0.00	77,608.64	0.00
OTROS MOBILIARIOS Y EQUIPOS DE ADMINISTRACIÓN	185,253.56	0.00	0.00	0.00	614,007.56	0.00
BIENES DE INVENTARIO SALDOS INICIALES	9,727,501.22	0.00	0.00	0.00	9,727,501.22	0.00
12 ESCRITORIOS DE 1.2 X .60 X .75 (9 CEREZO Y 3 CHOCOLATES)	17,956.80	0.00	0.00	0.00	17,956.80	0.00



MUNICIPIO DE COQUIMATLAN, COL.
Sistema Integral de Contabilidad Gubernamental
ANALISIS DE SALDOS CONTABLES
DEL 1 DE ENERO AL 30 DE ABRIL DE 2020

Descripción	Saldo Anterior		Movimientos		Saldo Actual	
	Debe	Haber	Debe	Haber	Debe	Haber
8 MESAS PARA COMPUTADORAS DE .6 X .40 X 75 COLOR CEREZO	5,382.40	0.00	0.00	0.00	5,382.40	0.00
7 MESAS PAR AIMPRESORAS DE .6 X .40 X .75 COLOR NEGRO	4,790.80	0.00	0.00	0.00	4,790.80	0.00
3 ARCHIVEROS DE 3 GAVETAS COLOR CEREZO CON NEGRO	8,630.40	0.00	0.00	0.00	8,630.40	0.00
37 SILLAS DE VISTA COLOR CAFE NEGRO BITONADO	11,803.00	0.00	0.00	0.00	11,803.00	0.00
12 SILLAS SECRETARIALES CON BRAZO COLOR NEGRO	13,858.75	0.00	0.00	0.00	13,858.75	0.00
12 SILLON SEMI EJECUTIVO COLOR NEGRO	14,343.17	0.00	0.00	0.00	14,343.17	0.00
6 CONJUNTO DANES COLOR CHOCOLATE	79,448.40	0.00	0.00	0.00	79,448.40	0.00
1 MOSTRADOR DE 2.4 X .60 X 1.10 COLOR CHOCOLATE	8,676.80	0.00	0.00	0.00	8,676.80	0.00
1 CAJONERA TRIPLE COLOR CHOCOLATE	1,496.40	0.00	0.00	0.00	1,496.40	0.00
2 MODULOS EN I DE 1.40 X 1.60 X .60 X .45 X .75 COLOR CEREZO	2,934.80	0.00	0.00	0.00	2,934.80	0.00
2 LATERALES CON CAJONERAS COLOR CEREZO CON NEGRO	2,760.80	0.00	0.00	0.00	2,760.80	0.00
1 LIBRERO DE .86 X .40 X 1.90	3,306.00	0.00	0.00	0.00	3,306.00	0.00
1 MODULO DE 2.00 X 2.00 X 1.60 X .40 X .75 COLOR CEREZO CON NEGRO	6,820.80	0.00	0.00	0.00	6,820.80	0.00
2 LIBREROS DE 1.00 X .40 X 1.20 CON PUERTAS COLOR CEREZO/NEGRO	8,584.00	0.00	0.00	0.00	8,584.00	0.00
3 LIBRESOS DE 2.40X.40X1.14 CON ENTREPAÑOS Y PUERTAS	16,356.00	0.00	0.00	0.00	16,356.00	0.00
1 LIBRESO DE 2.40 X .40 X .86 CON ENTREPAÑOS Y PUERTAS	4,616.80	0.00	0.00	0.00	4,616.80	0.00
1 MODULO DE RECEPCION DE 7.40X.60X1.10 CON REPTISA	11,414.40	0.00	0.00	0.00	11,414.40	0.00
5 PORTA TECLADO DESLIZABLE COLOR CEREZO CON NEGRO	1,682.00	0.00	0.00	0.00	1,682.00	0.00
5 PORTA CPU MOVILCOLOR CEREZO CON NEGRO	1,566.00	0.00	0.00	0.00	1,566.00	0.00
5 CAJONERA UN CAJON LAPICERO Y UNO DE ARCHIVO	3,648.20	0.00	0.00	0.00	3,648.20	0.00
1 MEZA PARA IMPRESORA DE 1.00X.50X.75 CEREZO CON NEGRO	1,148.40	0.00	0.00	0.00	1,148.40	0.00
1 MESA DE JUNATS DE 1.60X.80X.75 COLOR CHOCOLATE	1,728.40	0.00	0.00	0.00	1,728.40	0.00
1 LIBRERO DE 1.40X.40X2.00 CON PUERTAS COLOR CHOCOLATE	9,744.00	0.00	0.00	0.00	9,744.00	0.00
1 LIBRERO DE 1.70X.40X2 CON PUETAS COLOR CHOCOLATE	8,584.00	0.00	0.00	0.00	8,584.00	0.00



MUNICIPIO DE COQUIMATLAN, COL.
Sistema Integral de Contabilidad Gubernamental
ANALISIS DE SALDOS CONTABLES
DEL 1 DE ENERO AL 30 DE ABRIL DE 2020

Descripción	Saldo Anterior		Movimientos		Saldo Actual	
	Debe	Haber	Debe	Haber	Debe	Haber
6 SILLAS DE VISTA COLOR CAFE NEGRO BITONADO	3,062.40	0.00	0.00	0.00	3,062.40	0.00
1 MESA DE CENTRO DE .80X.40X.55 COLOR CHOCOLATE	719.20	0.00	0.00	0.00	719.20	0.00
10 SILLONES CH-100 COLOR NEGRO CROMADOS	33,524.00	0.00	0.00	0.00	33,524.00	0.00
1 SILLON OHE-205 CROMADO COLOR NEGRO	6,262.84	0.00	0.00	0.00	6,262.84	0.00
1 MESA DE JUNATS EN FORMA DE U DE 5.00X.60X.75	11,576.80	0.00	0.00	0.00	11,576.80	0.00
2 LIBREROS DE .65X.40X.90 CON PUERTAS COLOR CHOCOLATE	14,414.16	0.00	0.00	0.00	14,414.16	0.00
1 ESCRITORIO DE 2.40X.80X.75 CON CAJONERA Y LATERAL CON CAJONERA	18,700.94	0.00	0.00	0.00	18,700.94	0.00
1 MESA DE CENTRO CON CRISTAL DE .80X.40X.55 COLOR CHOCOLATE	1,532.86	0.00	0.00	0.00	1,532.86	0.00
2 MESA ESQUINERA DE 60X60 CON CRISTAL COLOR CHOCOLATE	2,737.60	0.00	0.00	0.00	2,737.60	0.00
1 GAVETA COLGANTE DE 1.00X.40X.40 COLOR CEREZO CON NEGRO	2,030.00	0.00	0.00	0.00	2,030.00	0.00
1 MUEBLE PARA RED DE .86X.40X1.80 CON PATAS COLOR CREZO	4,292.00	0.00	0.00	0.00	4,292.00	0.00
1 ESCRITORIO DE 1.50X.60X.75 CON LATERAL DE 1.10X.45X.75 Y LIBRERO	6,878.80	0.00	0.00	0.00	6,878.80	0.00
3 CUBIERTAS DE ESCRITORIO DE 1.80X.75 DE 28 MM COLOR CHOCOLATE	3,584.40	0.00	0.00	0.00	3,584.40	0.00
3 PUENTES DE .90X.40 CON PORTA TECLADO	3,375.60	0.00	0.00	0.00	3,375.60	0.00
1 GAVETA COLGANTE DE 1.20X.40X.40 CONTRES PUERTAS	1,914.00	0.00	0.00	0.00	1,914.00	0.00
1 LIBRERO DE 1.10X.40X1.82 CON PUERTAS COLOR CHOCOLATE	4,628.40	0.00	0.00	0.00	4,628.40	0.00
1 MESA DE .70X.40X.72 CON ENTREPAÑO Y RODAJAS	800.40	0.00	0.00	0.00	800.40	0.00
1 MESA DE .70X.40X.75 CON ENTREPAÑOS Y NIVELADORES	754.00	0.00	0.00	0.00	754.00	0.00
1 MUEBLE TIPO GAVETA PARA COCINETA DE 1.76X.40X.60 CON PUERTAS COLOR CHOCOLATE	2,894.20	0.00	0.00	0.00	2,894.20	0.00
1 MUEBLE APARENTE DE 2.05X.60X.83 PARA COCINETA COLOR CHOCOLATE	2,424.40	0.00	0.00	0.00	2,424.40	0.00
1 MUEBLE TIPO GAVETA COLGANTE DE 1.47X.63X.60 CON PUERTAS COLOR CHOCOLATE	4,123.80	0.00	0.00	0.00	4,123.80	0.00
1 MUEBLE APARENTE DE 1.47X.63X93 CON PUERTAS COLOR CHOCOLATE	3,027.60	0.00	0.00	0.00	3,027.60	0.00
1 NICHOPARA BANDERA DE TRES NIVELES COLOR CHOCOLATE	2,668.00	0.00	0.00	0.00	2,668.00	0.00



MUNICIPIO DE COQUIMATLAN, COL.
Sistema Integral de Contabilidad Gubernamental
ANALISIS DE SALDOS CONTABLES
DEL 1 DE ENERO AL 30 DE ABRIL DE 2020

Descripción	Saldo Anterior		Movimientos		Saldo Actual	
	Debe	Haber	Debe	Haber	Debe	Haber
1 MESA DE CENTRO DE .80X.80 CON CRISTAL COLOR CHOCULATE	2,367.56	0.00	0.00	0.00	2,367.56	0.00
1 CUBIERTA DE CRISTAL DE 1.90X.80	807.36	0.00	0.00	0.00	807.36	0.00
1 CUBIERTA DE CRISTAL DE 1.55X.40	330.60	0.00	0.00	0.00	330.60	0.00
1 CUBIERTA DE CRISTAL DE 2.10X.40	451.22	0.00	0.00	0.00	451.22	0.00
1 STAND DE PASTICO CORRUGADO 100% POLIPROPILENO	3,543.80	0.00	0.00	0.00	3,543.80	0.00
1 SALA MOD MANCHESTER 3-2-1	9,350.00	0.00	0.00	0.00	9,350.00	0.00
1 RP-8010-IV SILLON EJEC. RESP. ALTO INORY MEC KNEE-TIL	6,495.77	0.00	0.00	0.00	6,495.77	0.00
2 OHV-54 SILLON DE VISTA CALEA IVORY	3,245.68	0.00	0.00	0.00	3,245.68	0.00
2 PODADORAS MURRAY 6.5HP BOLSA 22 LL 44	11,999.99	0.00	0.00	0.00	11,999.99	0.00
1 IMPRESORA MULTIFUNCIONAL HP F3050	1,200.00	0.00	0.00	0.00	1,200.00	0.00
1 ESTUFA ACROS MOD AFT1800T	4,593.01	0.00	0.00	0.00	4,593.01	0.00
1 BASCULA CON ESTIRAMIENTO CAMRY	4,749.97	0.00	0.00	0.00	4,749.97	0.00
13 BASCULA DE PUISO SENCILLA CAMRY	8,840.05	0.00	0.00	0.00	8,840.05	0.00
2 SET BAUNOMENTRO CON ESTETOSCOPIO DUPLEX LUMED	1,409.99	0.00	0.00	0.00	1,409.99	0.00
13 RADIOGRABADORA SONY MOD.CFD-RG880CP	51,350.11	0.00	0.00	0.00	51,350.11	0.00
1 REPRODUCTOR DE VIDEO SONY XGA VPL-EX100	7,500.00	0.00	0.00	0.00	7,500.00	0.00
1 LAPTOP SONY VPCYB35AL/S,PLATA	7,769.99	0.00	0.00	0.00	7,769.99	0.00
1 CAMARA DIGITAL SONY W570	9,928.95	0.00	0.00	0.00	9,928.95	0.00
1 MESA DE MAYO,CROMADA.DE 1.20X80MTS.	3,364.00	0.00	0.00	0.00	3,364.00	0.00
1 PORTAFOLIO PARA LA COMPUTADORA SONY VPCEK20ALW BLANCA	710.00	0.00	0.00	0.00	710.00	0.00
1 MEMORIA USB KINGSTON 16 GB	350.00	0.00	0.00	0.00	350.00	0.00
1 MEMORIA DE 16 GB SD PARA CAMARA SONY MOD.DSCW570	700.00	0.00	0.00	0.00	700.00	0.00
1 BOCINAS PARA COMPUTADORA ACTEK SERIE 370	600.00	0.00	0.00	0.00	600.00	0.00
1 LECTOR DE MEMORIA CON ENTRADA ESB	150.00	0.00	0.00	0.00	150.00	0.00
3 LICUADORA PROCTOR SILEX MOD. 5317IR 3 VEL	2,367.06	0.00	0.00	0.00	2,367.06	0.00
4 VAPORERAS DE ACERO VASCONIA	2,640.02	0.00	0.00	0.00	2,640.02	0.00
5 CUCHARON PARA AGUA VASCONIA	399.91	0.00	0.00	0.00	399.91	0.00
1 SILLA SECRETARIAL MOD-E-20 NEGRO	785.00	0.00	0.00	0.00	785.00	0.00
3 SILLAS SECRETARIALES COLOR VINO	1,397.25	0.00	0.00	0.00	1,397.25	0.00
2 SILLAS SECRETARIALES ERGONOMICO	1,999.85	0.00	0.00	0.00	1,999.85	0.00
2 SILLA JIFA DE VISITANTE	598.00	0.00	0.00	0.00	598.00	0.00
ESCALERA EXTENSION 494-28ESC.8.54 MTS.	2,116.00	0.00	0.00	0.00	2,116.00	0.00



MUNICIPIO DE COQUIMATLAN, COL.
Sistema Integral de Contabilidad Gubernamental
ANALISIS DE SALDOS CONTABLES
DEL 1 DE ENERO AL 30 DE ABRIL DE 2020

Descripción	Saldo Anterior		Movimientos		Saldo Actual	
	Debe	Haber	Debe	Haber	Debe	Haber
8 COMPUTADORAS MARCA HP MS230LA 2GB	87,447.02	0.00	0.00	0.00	87,447.02	0.00
PORTATIL EEE PC 1001PXD-EM17	4,599.99	0.00	0.00	0.00	4,599.99	0.00
CAMARA CLEAR SHORT 30	247.02	0.00	0.00	0.00	247.02	0.00
PORTACAMARA	25.00	0.00	0.00	0.00	25.00	0.00
MOTOBOMBA CENTRIFUGA HORIZONTAL MARCA EVANS MODELO 4HME0200A	3,880.00	0.00	0.00	0.00	3,880.00	0.00
AIRE ACONDICIONADO TIPO MINI SPLIT	48,394.04	0.00	0.00	0.00	48,394.04	0.00
GATO DE PATIN 3 TONELADAS TORIN	2,400.00	0.00	0.00	0.00	2,400.00	0.00
EQUIPO KENWOOD MODELO TX 2302K, VHF , 16 CANALES, 5 WATTS	8,725.21	0.00	0.00	0.00	8,725.21	0.00
MOTOBOMBA 1" KOSHIN 1.5 HP	4,200.00	0.00	0.00	0.00	4,200.00	0.00
DESBROZADORA HUSQVARNA MODELO 345FR 45.7 CC	69,045.01	0.00	0.00	0.00	69,045.01	0.00
PODADORA MTD 6.25 HP 21 CON BOLSA 3 EN 1	5,999.99	0.00	0.00	0.00	5,999.99	0.00
TRACTOR HUSQVARNA 23HP KOHLER 46	54,900.00	0.00	0.00	0.00	54,900.00	0.00
RADIO KENWOOD TK2302 S-B102888	5,800.00	0.00	0.00	0.00	5,800.00	0.00
TELEFONO UNILINEA KY TS 5500	930.00	0.00	0.00	0.00	930.00	0.00
VEHICULO TOYOTA HILUX DOB. CAB SR MODELO 2014 (3)	746,068.98	0.00	0.00	0.00	746,068.98	0.00
SEIS COMPUTADORAS ARMADAS	65,417.04	0.00	0.00	0.00	65,417.04	0.00
DOS MULTIFUNCIONAL LASER BROTHER MFC-8710DW	12,191.60	0.00	0.00	0.00	12,191.60	0.00
IMPRESORA EPSON L 120	2,290.00	0.00	0.00	0.00	2,290.00	0.00
LAP TOP BUNDLE NANI4	48,099.59	0.00	0.00	0.00	48,099.59	0.00
IMPRESORA HP DESIGNJET	87,114.46	0.00	0.00	0.00	87,114.46	0.00
REGULADOR DE VOLTAJE 300	1,450.00	0.00	0.00	0.00	1,450.00	0.00
NO BREAK SMART BIT	8,004.00	0.00	0.00	0.00	8,004.00	0.00
1 EQUIPO DE COMPUTO PORCESADOR INTEL 21.5 P	8,305.00	0.00	0.00	0.00	8,305.00	0.00
2 EQUIPO DE COMPUTO PROCESADOR INTEL 23 PL	19,540.00	0.00	0.00	0.00	19,540.00	0.00
8 EQUIPO COMPUTO PROCESADOR INTEL 21.5 P	74,800.00	0.00	0.00	0.00	74,800.00	0.00
1 EQUIPO DE COMPUTO PROCESADOR 15 4460	14,425.00	0.00	0.00	0.00	14,425.00	0.00
MOBILIARIO Y EQUIPO EDUCACIONAL Y RECREATIVO	963,788.00	0.00	0.00	0.00	963,788.00	0.00
OTRO MOBILIARIO Y EQUIPO EDUCACIONAL Y RECREATIVO	963,788.00	0.00	0.00	0.00	963,788.00	0.00
EQUIPO DE DEFENSA Y SEGURIDAD	1,155,015.46	0.00	0.00	0.00	1,155,015.46	0.00
OTROS BIENES MUEBLES PARA LA DEFENSA Y SEGURIDAD	1,155,015.46	0.00	0.00	0.00	1,155,015.46	0.00
ACTIVOS DIFERIDOS	699,254.88	0.00	0.00	0.00	699,254.88	0.00
ESTUDIOS, FORMULACIÓN Y EVALUACIÓN DE	699,254.88	0.00	0.00	0.00	699,254.88	0.00



MUNICIPIO DE COQUIMATLAN, COL.
Sistema Integral de Contabilidad Gubernamental
ANÁLISIS DE SALDOS CONTABLES
DEL 1 DE ENERO AL 30 DE ABRIL DE 2020

Descripción	Saldo Anterior		Movimientos		Saldo Actual	
	Debe	Haber	Debe	Haber	Debe	Haber
PROYECTOS						
ESTUDIOS, FORMULACIÓN Y EVALUACIÓN DE PROYECTOS ESTRATEGICOS	699,254.88	0.00	0.00	0.00	699,254.88	0.00
PASIVO						
PASIVO CIRCULANTE						
CUENTAS POR PAGAR A CORTO PLAZO	0.00	66,049,346.45	54,479,127.18	47,071,788.83	0.00	58,642,008.10
SERVICIOS PERSONALES POR PAGAR A CORTO PLAZO	0.00	59,183,249.26	54,479,127.18	47,071,788.83	0.00	51,775,910.91
	0.00	45,471,906.70	52,564,742.27	47,032,718.97	0.00	39,939,883.40
	0.00	6,426,436.95	21,306,784.99	20,236,565.27	0.00	5,356,217.23
POR EL DEVENGO DE LA NÓMINA DEL PERSONAL DE CARÁCTER PERMANENTE						
PERSONAL DE BASE SINDICALIZADO						
MA. DOLORES MENDEZ BENITEZ	0.00	47,471.82	270,570.27	275,470.27	0.00	52,371.82
ELIDA PADILLA SANDOVAL	3,128.70	2,993.17	6,717.29	6,717.29	0.00	2,993.17
SILVIA MEJIA NAVARRO	0.00	7,432.79	7,292.92	7,292.92	3,128.70	0.00
MARISOL DELGADO FRANCO	0.00	0.89	0.00	0.00	0.00	0.89
MARIBEL DELGADO FRANCO	0.00	0.89	2,021.88	2,021.88	0.00	0.89
ROGELIO BRUST VIRGEN	0.00	4,575.68	8,131.77	8,131.77	0.00	4,575.68
DORA BELINDA BENAVIDES RAMOS	0.00	0.89	5,279.82	5,279.82	0.00	0.89
ESPINOZA TORRES CANDELARIO	0.00	8,860.72	2,322.03	2,322.03	0.00	8,860.72
RIGOBERTO CASTRO CASTAÑEDA	0.00	0.00	2,950.00	2,950.00	0.00	0.00
EDUARDO FUENTES LOPEZ	0.00	1,815.36	6,227.31	6,227.31	0.00	1,815.36
ENRIQUE ALEJANDRO PRECIADO URISTA	0.00	5,446.07	10,321.72	10,321.72	0.00	5,446.07
ARTURO SERAFIN HERNANDEZ SANTANA	0.00	0.00	5,442.44	5,442.44	0.00	0.00
ENRIQUE GALVAN CASTELLANOS	2,679.81	0.00	2,674.22	2,674.22	2,679.81	0.00
ANA MARIBEL RAMIREZ ROSALES	0.00	0.00	3,467.75	3,467.75	0.00	0.00
GALVAN AGUILAR SILVIA ALEJANDRA	0.00	0.00	4,714.54	4,714.54	0.00	0.00
MA. LUCILA DELGADO FRANCO	0.00	1,540.83	1,540.83	1,540.83	0.00	1,540.83
DECEVA MOLINA JOSE LUIS	0.00	0.00	5,724.74	5,724.74	0.00	0.00
CERVANTES COBIAN ENRIQUE ALEJANDRO	0.00	4,534.14	0.00	0.00	0.00	4,534.14
ROSARIO YAZMIN RINCON DELGADO	0.00	1,698.89	2,540.25	2,540.25	0.00	1,698.89
BAUDELIA HERNANDEZ CRUZ	0.00	0.00	6,718.59	6,718.59	0.00	0.00
MA. DEL ROSARIO SOTO RODRIGUEZ	0.00	9,823.64	1,794.15	1,794.15	0.00	9,823.64
PATRICIA DELGADO CARRILLO	0.00	0.00	7,447.57	7,447.57	0.00	0.00
MA. ESTHER REYES ZAMORA	0.00	0.00	1,377.32	1,377.32	0.00	0.00
NAYELI RODEA VARGAS	0.00	0.00	4,935.30	4,935.30	0.00	0.00
MA. LUISA MEZA RAMIREZ	0.00	0.00	3,675.00	3,675.00	0.00	0.00
HERNANDEZ LOPEZ ARTURO	7,108.98	0.00	1,454.97	1,454.97	7,108.98	0.00



MUNICIPIO DE COQUIMATLAN, COL.
Sistema Integral de Contabilidad Gubernamental
ANALISIS DE SALDOS CONTABLES
DEL 1 DE ENERO AL 30 DE ABRIL DE 2020

Descripción	Saldo Anterior		Movimientos		Saldo Actual	
	Debe	Haber	Debe	Haber	Debe	Haber
GUTIERREZ LOPEZ J. GUADALUPE	0.00	4,575.68	5,727.47	5,727.47	0.00	4,575.68
MARTIN A. ROLON MUNGUITA	0.00	0.00	22,500.00	22,500.00	0.00	0.00
JUAN VAZQUEZ TEODORO	3,187.20	0.00	0.00	0.00	3,187.20	0.00
HUGO CARDENAS GONZALEZ	0.00	0.00	4,900.00	4,900.00	0.00	0.00
J. GUADALUPE LOPEZ MOJICA	11,026.55	0.00	11,975.68	11,975.68	11,026.55	0.00
SIMON MUÑOZ MARTINEZ	0.00	4,575.68	4,575.68	4,575.68	0.00	4,575.68
CHRISTIAN JOEL MUÑOZ DELGADO	0.00	10,000.00	1,316.97	1,316.97	0.00	10,000.00
YADIRA NAYELI FRANCO TOPETE	0.00	0.00	1,118.49	1,118.49	0.00	0.00
LEON RINCON GUILLERMO	0.00	0.00	3,243.40	3,243.40	0.00	0.00
RICARDO LOPEZ SUAREZ	0.00	0.00	4,944.03	4,944.03	0.00	0.00
AURORA MONTES MICHEL	0.00	0.00	896.51	896.51	0.00	0.00
NESTOR LOPEZ GONZALEZ	0.00	0.00	4,361.78	4,361.78	0.00	0.00
JESUS ANDRADE VENEGAS	0.00	0.00	2,927.31	2,927.31	0.00	0.00
ANA SUGEY LOPEZ SANTOYO	0.00	0.00	3,069.03	3,069.03	0.00	0.00
BELEN CERVANTES VARGAS	0.00	0.00	1,637.46	1,637.46	0.00	0.00
JOSE ALFREDO SOTO RODRIGUEZ	0.00	0.00	11,262.72	11,262.72	0.00	0.00
J. JESUS BENAVIDES RODRIGUEZ	0.00	0.00	1,935.37	1,935.37	0.00	0.00
NORMA PATRICIA COBIAN LARIOS	0.00	0.00	8,462.26	8,462.26	0.00	0.00
REYNALDA CASTAÑEDA AMADOR	0.00	0.00	5,100.90	5,100.90	0.00	0.00
BARRETO LOPEZ REYES	0.00	0.00	2,652.42	2,652.42	0.00	0.00
LIDIA ALEJANDRA LOPEZ TRUJILLO	0.00	0.00	2,719.34	2,719.34	0.00	0.00
JOSE ANTONIO GUZMAN ZUÑIGA	0.00	0.00	5,000.11	5,000.11	0.00	0.00
RAFAEL GALVAN CASTELLANOS	0.00	352.06	0.00	0.00	0.00	352.06
MANUEL CONTRERAS JIMENEZ	0.00	0.00	2,210.10	2,210.10	0.00	0.00
LIVIER SANTANA COBIAN	0.00	1,800.00	6,275.89	6,275.89	0.00	1,800.00
GENOVEVA URISTA GONZALEZ	0.00	0.00	337.96	337.96	0.00	0.00
RAMON MANZO ROSALES	0.00	0.00	1,970.56	1,970.56	0.00	0.00
GLORIA MELCHOR FLORES	0.00	0.00	1,904.48	1,904.48	0.00	0.00
ROSA EVELIA LARIOS NAVARRO	0.00	0.00	0.00	4,900.00	0.00	4,900.00
MARTA EUGENIA GALLARDO OSORIO	0.00	0.00	2,289.88	2,289.88	0.00	0.00
FRANCISCO ANDRADE VENEGAS	0.00	4,575.68	7,569.06	7,569.06	0.00	4,575.68
MANUEL RINCON RAMOS	0.00	0.00	1,699.00	1,699.00	0.00	0.00
MA. GUADALUPE VENEGAS BARAJAS	0.00	0.00	1,343.53	1,343.53	0.00	0.00
ABEL CARDENAS GUTIERREZ	0.00	0.00	10,192.34	10,192.34	0.00	0.00
MARIA CRUZ VENTURA MARTINEZ	0.00	0.00	2,982.20	2,982.20	0.00	0.00
ENRIQUETA SANTANA LLAMAS	0.00	0.00	1,659.52	1,659.52	0.00	0.00
OCHOA GUTIERREZ OSWALDO MANUEL	0.00	0.00	7,783.27	7,783.27	0.00	0.00



MUNICIPIO DE COQUIMATLAN, COL.
Sistema Integral de Contabilidad Gubernamental
ANALISIS DE SALDOS CONTABLES
DEL 1 DE ENERO AL 30 DE ABRIL DE 2020

Descripción	Saldo Anterior		Movimientos		Saldo Actual	
	Debe	Haber	Debe	Haber	Debe	Haber
ABEL RINCON RAMOS	0.00	0.00	4,406.60	4,406.60	0.00	0.00
BENITES GUTIERREZ MA. ELENA	0.00	0.00	2,846.54	2,846.54	0.00	0.00
PERSONAL DE BASE	2,485.21	0.00	24,815.96	24,815.96	2,485.21	0.00
SILVIA OLAGUE CARRASCO	2,485.21	0.00	3,815.66	3,815.66	2,485.21	0.00
NORMA YESENIA JIMENEZ COBIAN	0.00	0.00	17,047.59	17,047.59	0.00	0.00
MARIA PLONEDA OROZCO	0.00	0.00	3,952.71	3,952.71	0.00	0.00
PERSONAL DE CONFIANZA Y FUNCIONARIOS	0.00	1,940,318.64	4,614,951.65	4,623,720.48	0.00	1,949,087.47
ANTONIO PEREZ ALCALA	300.00	0.00	1,000.00	1,000.00	300.00	0.00
ROBERTO MORALES CONTRERAS	0.00	1,598.09	33,012.77	33,012.77	0.00	1,598.09
JOSE VICTOR MORAN LOPEZ	42,236.96	0.00	4,888.61	4,888.61	42,236.96	0.00
ADAME GUTIERREZ MA. GUADALUPE	0.00	8,413.72	20,235.40	30,174.13	0.00	18,352.45
H. AYUNTAMIENTO DE COQUIMATLAN, COLIMA	459,731.92	0.00	0.00	0.00	459,731.92	0.00
MA. CARMEN VARGAS CALVARIO	0.00	4,422.78	4,422.78	4,422.78	0.00	4,422.78
YOLANDA JIMENEZ VIDRIO	0.00	380,030.00	398,887.60	398,887.60	0.00	380,030.00
GUTIERREZ MORALES MARCELINO	0.00	20,028.00	14,028.00	14,028.00	0.00	20,028.00
ROBERTO GEORGE GALLARDO	0.00	7,500.00	16,500.00	16,500.00	0.00	7,500.00
JOSE JUAN MICHEL RAMIREZ	0.00	2,957.90	0.00	0.00	0.00	2,957.90
J. JESUS RODRIGUEZ RUIZ	0.00	1,500.00	12,000.00	12,000.00	0.00	1,500.00
MANZO PEREZ PABLO JAVIER	24,682.52	0.00	0.00	0.00	24,682.52	0.00
MICHEL RAMOS RAMON ALEJANDRO	0.00	12,000.00	12,000.00	12,000.00	0.00	12,000.00
MA. CARMEN ESPINDOLA IBARRA	0.00	1,140.00	1,140.00	1,140.00	0.00	1,140.00
LEOBARDO SANDOVAL GONZALEZ	0.00	16,671.37	0.00	0.00	0.00	16,671.37
JOSE ALFREDO GUTIERREZ COBARRUBIAS	0.00	1,140.00	1,140.00	1,140.00	0.00	1,140.00
JOSE DE JESUS LOPEZ DIAZ	0.00	1,140.00	1,140.00	1,140.00	0.00	1,140.00
MARTHA LAURA ORTEGA DELGADO	0.00	250.47	0.00	0.00	0.00	250.47
MAGALLAN RAMIREZ SANDRA	0.00	10.12	0.00	0.00	0.00	10.12
GUSTAVO OROZCO REYES	0.00	2,500.00	2,500.00	2,500.00	0.00	2,500.00
RUVALCABA VEGA MIRNA LORENA	0.00	2,132.00	0.00	0.00	0.00	2,132.00
CRUZ NAVARRO RAFAEL	0.00	36,000.00	36,000.00	36,000.00	0.00	36,000.00
JOSE LUIS FRANCO TOPETE	0.00	0.00	1,847.15	1,436.63	410.52	0.00
LUIS MIGUEL CASTELLANOS VALENCIA	0.00	12,333.32	12,333.32	12,333.32	0.00	12,333.32
WILIBALDO EPITACIO GUTIERREZ DUEÑAS	0.00	11,111.55	133,336.33	122,386.92	0.00	162.14
EDIVALDO ROSALES RICARTE	0.00	12,600.00	12,600.00	12,600.00	0.00	12,600.00
FERNANDO CARRILLO ZAMBRANO	0.00	3,800.00	3,800.00	3,800.00	0.00	3,800.00
JOSE ANTONIO ALCARAZ ROBLES	0.00	21,919.51	23,597.51	23,597.51	0.00	21,919.51
MIGUEL OROZCO CHAVEZ	0.00	30,887.50	27,387.50	27,387.50	0.00	30,887.50
EUGENIA MARGARITA JIMENEZ COBIAN	0.00	8,866.35	8,866.35	8,866.35	0.00	8,866.35



MUNICIPIO DE COQUIMATLAN, COL.
Sistema Integral de Contabilidad Gubernamental
ANALISIS DE SALDOS CONTABLES
DEL 1 DE ENERO AL 30 DE ABRIL DE 2020

Descripción	Saldo Anterior		Movimientos		Saldo Actual	
	Debe	Haber	Debe	Haber	Debe	Haber
BEATRIZ ADRIANA RAMIREZ PADILLA	328.00	0.00	0.00	0.00	328.00	0.00
ARMANDO POLANCO PEREZ	0.00	5,000.00	18,887.60	18,887.60	0.00	5,000.00
MONICA LIZETTE GUTIERREZ MENDOZA	0.00	31,237.87	23,880.00	23,880.00	0.00	31,237.87
JOSE MANUEL GARCIA CHAVEZ	0.00	7,157.38	0.00	0.00	0.00	7,157.38
JORGE RIOS GUZMAN	0.00	3,617.21	3,617.21	3,617.21	0.00	3,617.21
NORBERTO ESCAREÑO AVIÑA	0.00	18,396.97	0.00	0.00	0.00	18,396.97
JOSE MERCADO PLASCENCIA	3,967.79	0.00	0.00	0.00	3,967.79	0.00
GONZALO JUAREZ HERNANDEZ	0.00	10,428.83	10,428.83	10,428.83	0.00	10,428.83
JAIIME OROZCO CALVARIO	0.00	19,790.00	0.00	0.00	0.00	19,790.00
ENRIQUE CORTES GARCIA	0.00	19,760.00	19,760.00	19,760.00	0.00	19,760.00
SERGIO OCHOA MARTINEZ	0.00	1,000.00	1,000.00	1,000.00	0.00	1,000.00
MANUEL PIZANO RAMOS	290.33	0.00	6,895.75	6,895.75	290.33	0.00
JOSE DE JESUS MEJIA QUIROZ	0.00	8,360.00	5,510.00	5,510.00	0.00	8,360.00
MARGARITO MARTINEZ AYALA	7,000.00	0.00	0.00	0.00	7,000.00	0.00
SALVADOR FUENTES PEDROZA	0.00	0.50	0.00	0.00	0.00	0.50
VICTOR MANUEL CALVARIO MONTAÑO	0.00	31,262.58	42,262.58	42,262.58	0.00	31,262.58
ERIKA ALEJANDRINA TEJEDA AGUILAR	0.00	31,600.00	31,600.00	31,600.00	0.00	31,600.00
LEONOR ALCARAZ MANZO	0.00	10,800.00	15,800.00	15,800.00	0.00	10,800.00
RAMIRO TOSCANO SANCHEZ	0.00	35,776.68	39,776.68	39,776.68	0.00	35,776.68
RAUL JUAREZ FLORIAN	0.00	1,928.00	954,993.03	954,993.03	0.00	1,928.00
LARIOS ORTEGA PEDRO	0.00	138,626.05	24,000.00	24,000.00	0.00	138,626.05
JOSE GUADALUPE BENAVIDES FLORIAN	0.00	1,082.11	0.00	0.00	0.00	1,082.11
RAMIRO REYES ESPINOZA	0.00	0.00	2,667.67	2,667.67	0.00	0.00
ANGELICA CELESTE MONTAÑO GARCÍA	0.00	16,583.33	7,125.00	7,125.00	0.00	16,583.33
RUBEN DIAZ FARIAS	0.00	3,000.00	3,000.00	3,000.00	0.00	3,000.00
SERGIO JESUS OCHOA MARTINEZ	0.00	4,166.35	4,166.35	4,166.35	0.00	4,166.35
JOSE APOLINAR SANCHEZ VARGAS	0.00	19,272.87	13,416.67	13,416.67	0.00	19,272.87
ERIKA ALEJANDRINA TEJADA AGUILAR	3,600.00	0.00	0.00	0.00	3,600.00	0.00
JOSE GUADALUPE BENAVIDES FLORIAN	6,547.70	0.00	0.00	0.00	6,547.70	0.00
CONRADO VAZQUEZ NAVARRO	0.00	3,617.21	0.00	0.00	0.00	3,617.21
ORTEGA VILLASEÑOR JOSE LUCAS	0.00	13,730.74	8,976.00	8,976.00	0.00	13,730.74
JOSE ROSARIO GALARZA FLORES	2,000.00	0.00	0.00	0.00	2,000.00	0.00
RAUL PULIDO JUAREZ	0.00	4,572.19	65,447.30	65,447.30	0.00	4,572.19
JORGE FABIAN DE LA MORA TORRES	0.00	21,811.45	15,806.96	15,806.96	0.00	21,811.45
J. JESUS BARAJAS	0.00	3,617.21	0.00	0.00	0.00	3,617.21
RUIZ GEORGE LUIS ENRIQUE	0.00	15,847.05	583.78	583.78	0.00	15,847.05
MARIBEL MEDINA VACA	1,481.10	0.00	0.00	0.00	1,481.10	0.00



MUNICIPIO DE COQUIMATLAN, COL.
Sistema Integral de Contabilidad Gubernamental
ANÁLISIS DE SALDOS CONTABLES
DEL 1 DE ENERO AL 30 DE ABRIL DE 2020

Descripción	Saldo Anterior		Movimientos		Saldo Actual	
	Debe	Haber	Debe	Haber	Debe	Haber
BASILIO SOLANO COBIAN	0.00	0.00	1,000.00	1,000.00	0.00	0.00
DUEÑAS ELIAS MA. DEL ROSARIO	0.00	0.00	1,000.00	1,000.00	0.00	0.00
JOSE LUIS CONTRERAS DE JESUS	0.00	1,875.48	1,875.48	1,875.48	0.00	1,875.48
GLORIA MARINA ESPINOZA GOMEZ	0.00	6,170.00	11,000.00	11,000.00	0.00	6,170.00
ENRIQUE LÓPEZ OCHOA	0.00	1,140.00	1,140.00	1,140.00	0.00	1,140.00
JUAN FRANCISCO PEREZ GALLARDO	0.00	5,676.62	0.00	0.00	0.00	5,676.62
HERNANDEZ BELTRAN MARIA LOURDES	0.00	750.00	750.00	750.00	0.00	750.00
VELASCO LARIOS ABRAHAM ALEJANDRO	0.00	750.00	750.00	750.00	0.00	750.00
EFREN RUELAS BARAJAS	0.00	0.00	3,408.41	3,408.41	0.00	0.00
RIGOBERTO CHAVIRA VAZQUEZ	0.00	0.00	1,000.00	1,000.00	0.00	0.00
JOSE ESPERIDION SANDOVAL TADEO	0.00	624.29	0.00	0.00	0.00	624.29
FERNANDO VILLAVICENCIO LUGO	0.00	114,535.00	0.00	0.00	0.00	114,535.00
MARIA DE LOURDES HERNÁNDEZ BELTRAN	0.00	3,900.00	3,900.00	3,900.00	0.00	3,900.00
JORGE LUNA BERNABÉ	0.00	24,337.98	60,997.64	60,997.64	0.00	24,337.98
JOSE REMIGIO JUAREZ LEON	0.00	10,557.00	6,757.00	6,757.00	0.00	10,557.00
JAIME USIEL VALENCIA HERNÁNDEZ	0.00	3,317.21	3,317.21	3,317.21	0.00	3,317.21
ALEJANDRO CEBALLOS QUITROZ	0.00	8,646.50	0.00	0.00	0.00	8,646.50
ENRIQUE GÓMEZ LÓPEZ	0.00	3,695.00	3,695.00	3,695.00	0.00	3,695.00
MARCO ANTONIO ESPÍRITU ISORDIA	0.00	9,224.21	0.00	0.00	0.00	9,224.21
MA. GUADALUPE GUTIÉRREZ NAVARRO	1,569.45	0.00	0.00	0.00	1,569.45	0.00
JESÚS ADÁN NAVARRO GARCÍA	0.00	6,000.00	6,000.00	6,000.00	0.00	6,000.00
NICASIO GARCÍA ROSALES	0.00	9,492.00	7,192.00	7,192.00	0.00	9,492.00
ALCARAZ FLORES VÍCTOR MANUEL	0.00	3,600.00	0.00	0.00	0.00	3,600.00
ALEJANDRO CAMARENA VENTURA	0.00	14,000.00	10,000.00	10,000.00	0.00	14,000.00
CELINA ORTEGA SOLANO	3,983.85	0.00	0.00	0.00	3,983.85	0.00
JUDITH GUADALUPE DUARTE SÁNCHEZ	0.00	750.00	750.00	750.00	0.00	750.00
ANTONIO PEREZ LOPEZ	0.00	0.00	2,000.00	2,000.00	0.00	0.00
BERENICE RIOS AREVALOS	0.00	31,779.09	15,806.96	15,806.96	0.00	31,779.09
SILVESTRE VERDUZCO CORONA	0.00	8,400.00	8,400.00	8,400.00	0.00	8,400.00
JOSE LUIS MORFIN MATA	0.00	6,187.50	6,187.50	6,187.50	0.00	6,187.50
MARIA ALCAZAR CRUZ	0.00	300.00	300.00	300.00	0.00	300.00
SILVIA JANET CONTRERAS SEGOBIANO	0.00	6,756.52	4,356.52	4,356.52	0.00	6,756.52
ERIKA GUADALUPE ORDAZ PLONEDA	12,544.04	0.00	3,905.42	3,905.42	12,544.04	0.00
ANDRES ALBERTO OROZCO LARIOS	0.00	4,222.19	0.00	0.00	0.00	4,222.19
ANDRES ALBERTO OROZCO LARIOS	0.00	175.00	175.00	175.00	0.00	175.00
EDUARDO DE LA MORA HERRERA	0.00	3,617.21	0.00	0.00	0.00	3,617.21
JOSE NUÑEZ FIGUEROA	0.00	6,435.48	6,435.48	6,435.48	0.00	6,435.48



MUNICIPIO DE COQUIMATLAN, COL.
Sistema Integral de Contabilidad Gubernamental
ANALISIS DE SALDOS CONTABLES
DEL 1 DE ENERO AL 30 DE ABRIL DE 2020

Descripción	Saldo Anterior		Movimientos		Saldo Actual	
	Debe	Haber	Debe	Haber	Debe	Haber
FLORENCIO LARIOS GAYTAN S.A DE C.V.	0.00	4,564.00	4,564.00	4,564.00	0.00	4,564.00
MIGUEL ANGEL VAZQUEZ QUEVEDO	0.00	3,900.00	0.00	0.00	0.00	3,900.00
JHONATHAN JOHEL ZULUAGA ORTIZ	0.00	2,000.00	2,000.00	2,000.00	0.00	2,000.00
VICTORIA HERNANDEZ GARCIA	0.00	4,000.00	4,000.00	4,000.00	0.00	4,000.00
JESUS OROZCO MORENO	0.00	35,294.48	15,806.96	15,806.96	0.00	35,294.48
VIRGINA MATA ROMERO	0.00	1,500.00	1,500.00	1,500.00	0.00	1,500.00
CAIN HERIBERTO DIAZ MORFIN	0.00	4,000.00	4,000.00	4,000.00	0.00	4,000.00
MARIA DE LOS ANGELES RUIZ RICO	0.00	6,600.00	6,600.00	6,600.00	0.00	6,600.00
J. GUADALUPE SALAZAR MARTINEZ	0.00	703.59	0.00	0.00	0.00	703.59
MARCO ANTONIO PADILLA AVILA	0.00	300.00	300.00	300.00	0.00	300.00
MARIA DE LOS ANGELES BARBOSA MARIA	0.00	4,000.00	4,000.00	4,000.00	0.00	4,000.00
SILVA BARAJAS BENJAMIN	0.00	1,000.00	0.00	0.00	0.00	1,000.00
ALEANDRO LINO MICHEL	0.00	550.00	0.00	0.00	0.00	550.00
MARIA SUAREZ CORTEZ	0.00	2,000.00	2,000.00	2,000.00	0.00	2,000.00
FRANCISCO VEGA CARRILLO	0.00	5,752.10	14,197.40	14,197.40	0.00	5,752.10
SIRIA SARAI ESPINOSA OSEGUERA	132,756.60	0.00	4,297.80	4,297.80	132,756.60	0.00
SILVESTRE BERNAL PULIDO	0.00	22,480.00	0.00	0.00	0.00	22,480.00
JUAN PABLO OCHOA SAHAGUN	0.00	500.00	500.00	500.00	0.00	500.00
ROSA MARIA GONZALEZ LOPEZ	0.00	0.00	476,231.54	476,231.54	0.00	0.00
OSCAR IVAN OCHOA SAHAGUN	0.00	29,100.59	65,451.43	65,451.43	0.00	29,100.59
JESUS ADIN VALENCIA RAMIREZ	0.00	16,000.00	16,000.00	16,000.00	0.00	16,000.00
ALVA PAPELERIA, S.A. DE C.V.	0.00	243.48	243.48	243.48	0.00	243.48
RINCON MARTINEZ GABINO	0.00	0.00	2,950.00	2,950.00	0.00	0.00
MIREYA UREÑA MUÑOZ	0.00	44,000.00	44,000.00	44,000.00	0.00	44,000.00
EDGAR ENRIQUE GOMEZ LOPEZ	0.00	14,423.47	14,423.47	14,423.47	0.00	14,423.47
CONTRERAS CARDENAS CHRISTIAN DIONISIO	0.00	9,750.00	1,250.00	1,250.00	0.00	9,750.00
CESAR ROBLES MORENO	0.00	2,000.00	13,184.00	13,184.00	0.00	2,000.00
RAFAEL RENDON GARCIA	0.00	3,516.15	52,357.84	52,357.84	0.00	3,516.15
JUAN CARLOS RENDON GARCIA	0.00	0.00	52,357.84	52,357.84	0.00	0.00
IGNACIO PEREZ MARTINEZ	0.00	3,617.21	0.00	0.00	0.00	3,617.21
GONZALEZ GUZMAN MONTERRAT	0.00	17,671.27	12,528.14	12,528.14	0.00	17,671.27
RODRIGUEZ CABELLOS OMAR ALEJANDRO	0.00	2,528.09	0.00	0.00	0.00	2,528.09
ADRIAN VEGA MARTINEZ	0.00	5,289.07	5,289.07	5,289.07	0.00	5,289.07
ADAN NIESTAS ESPINOZA	0.00	34,363.50	45,215.13	45,215.13	0.00	34,363.50
MIGUEL ANGEL VIZCAINO GONZALEZ	0.00	15,671.37	3,816.15	3,816.15	0.00	15,671.37
SERGIO RODRIGUEZ ROSALES	0.00	4,617.21	0.00	0.00	0.00	4,617.21
PEDRO VALENZUELA CERON	0.00	11,855.22	0.00	0.00	0.00	11,855.22



MUNICIPIO DE COQUIMATLAN, COL.
Sistema Integral de Contabilidad Gubernamental
ANALISIS DE SALDOS CONTABLES
DEL 1 DE ENERO AL 30 DE ABRIL DE 2020

Descripción	Saldo Anterior		Movimientos		Saldo Actual	
	Debe	Haber	Debe	Haber	Debe	Haber
CORTES POLANCO ERNESTO	0.00	2,200.00	2,200.00	2,200.00	0.00	2,200.00
CRUZ MAGAÑA EDSON FELIPE	0.00	7,250.00	7,250.00	7,250.00	0.00	7,250.00
RAQUEL PEREZ GARCIA	0.00	10,966.26	0.00	0.00	0.00	10,966.26
ELISA DECENA MENDEZ	0.00	3,355.57	3,355.57	3,355.57	0.00	3,355.57
JUANA COBIAN RUELAS	0.00	0.00	1,171.27	1,171.27	0.00	0.00
EDGAR GUADALUPE GUERRERO ROSALES	0.00	8,298.62	0.00	0.00	0.00	8,298.62
MACEDONIO GUERRERO ROSALES	0.00	27,662.18	27,662.18	27,662.18	0.00	27,662.18
FRANCISCO ALEJANDRO GARCIA NAVARRO	0.00	5,930.72	5,930.72	5,930.72	0.00	5,930.72
MACIAS JORGE ALEJANDRO	0.00	34,772.28	34,772.28	34,772.28	0.00	34,772.28
LUIS ENRIQUE PUGA VIRGEN	0.00	2,000.00	2,000.00	2,000.00	0.00	2,000.00
EDUARDO HEREDIA ROJAS	0.00	12,092.08	3,816.15	3,816.15	0.00	12,092.08
RUBEN PADILLA GUTIERREZ	0.00	0.00	6,720.07	6,720.07	0.00	0.00
HORACIO MONTES DE OCA LEON	0.00	3,816.15	3,816.15	3,816.15	0.00	3,816.15
NESTOR IVAN RAMIREZ MENDOZA	0.00	19,912.27	7,500.00	7,500.00	0.00	19,912.27
MARIO ALBERTO ALCARAZ GARCIA	0.00	27,662.18	15,806.96	15,806.96	0.00	27,662.18
PABLO FRANCISCO ARECHIGA OCHOA	0.00	3,816.15	3,816.15	3,816.15	0.00	3,816.15
MOISES CASTELLANO CASTREJON	0.00	12,666.35	12,666.35	12,666.35	0.00	12,666.35
RAQUEL MENDOZA LEON	0.00	11,855.22	0.00	0.00	0.00	11,855.22
BEATRIZ ADRIANA RAMIREZ PADILLA	0.00	9,881.86	9,881.86	9,881.86	0.00	9,881.86
PEDRO SALOME GALARZA FLORES	1,661.70	0.00	0.00	0.00	1,661.70	0.00
FRANCISCO JAVIER GUTIERREZ NUÑEZ	0.00	2,375.00	2,375.00	2,375.00	0.00	2,375.00
ABEL CARDENAS GONZALEZ	0.00	0.00	3,000.00	3,000.00	0.00	0.00
ALEJANDRO RAMIREZ ROSITAS	0.00	1,740.00	1,740.00	1,740.00	0.00	1,740.00
SALVADOR FUENTES PEDROZA	0.00	0.00	5,000.00	5,000.00	0.00	0.00
JUAN DIEGO RODRIGUEZ MICHEL	0.00	3,500.00	3,500.00	3,500.00	0.00	3,500.00
CRUZ MORAN EDGAR DANIEL	0.00	9,209.35	0.00	0.00	0.00	9,209.35
ALEJANDRA JANETH DE LA PAZ COBIAN	0.00	2,800.00	2,800.00	2,800.00	0.00	2,800.00
PEDRO DANIEL DIAZ GONZALEZ	0.00	3,516.15	0.00	0.00	0.00	3,516.15
PINEDA ZAMORA ADRIANA GUADALUPE	0.00	27,662.18	0.00	0.00	0.00	27,662.18
SANTANA YAÑEZ WILLIAM GIOVANNI	0.00	22,912.18	78,598.31	78,598.31	0.00	22,912.18
MA. TERESA GUERRERO PADILLA	0.00	0.00	5,000.00	5,000.00	0.00	0.00
JUAN DECENA MOLINA	0.00	0.00	9,794.42	9,794.42	0.00	0.00
MA. FELIX AGUILAR CASTAÑEDA	0.00	4,000.00	4,000.00	4,000.00	0.00	4,000.00
ARTURO VAZQUEZ LANGARICA	10,189.83	0.00	0.00	0.00	10,189.83	0.00
PAUL AHUMADA ZEPEDA	0.00	7,000.00	0.00	0.00	0.00	7,000.00
JOSE IGNACIO GONZALEZ CARRILLO	0.00	5,059.37	0.00	0.00	0.00	5,059.37
JESUS IVAN MORENTIN BALLESTEROS	0.00	10,472.25	3,490.75	3,490.75	0.00	10,472.25



MUNICIPIO DE COQUIMATLAN, COL.
Sistema Integral de Contabilidad Gubernamental
ANALISIS DE SALDOS CONTABLES
DEL 1 DE ENERO AL 30 DE ABRIL DE 2020

Descripción	Saldo Anterior		Movimientos		Saldo Actual	
	Debe	Haber	Debe	Haber	Debe	Haber
JOSE FRANCISCO LANDIN PIZANO	0.00	15,625.00	10,750.00	10,750.00	0.00	15,625.00
GABRIEL RANGEL MARTINEZ	0.00	7,270.34	4,270.34	4,270.34	0.00	7,270.34
CARLOS CHAVIRA GEORGE	0.00	4,711.45	1,500.00	1,500.00	0.00	4,711.45
ISMAEL AMEZCUA CAMPOS	0.00	16,088.50	12,197.50	12,197.50	0.00	16,088.50
NESTOR ARIEL CARDENAS BARRAGAN	3,000.00	0.00	0.00	0.00	3,000.00	0.00
MARIA ANGELICA PEREDIA HERNANDEZ	0.00	21,963.50	21,963.50	21,963.50	0.00	21,963.50
ESTEBAN AVALOS VAZQUEZ	0.00	9,482.00	9,482.00	9,482.00	0.00	9,482.00
JOSE ALFREDO MACIAS VILLATORO	0.00	15,890.08	12,099.08	12,099.08	0.00	15,890.08
CANDELARIA OROZCO ANAYA	0.00	4,425.00	1,425.00	1,425.00	0.00	4,425.00
JOEL CARRILLO BELTRAN	0.00	3,672.16	3,672.16	3,672.16	0.00	3,672.16
RUBEN CASTILLO ANGULO	0.00	28,662.18	15,806.96	15,806.96	0.00	28,662.18
JESUS MOJICA LOPEZ	0.00	4,000.00	4,000.00	4,000.00	0.00	4,000.00
FRANCISCO VAZQUEZ LANGARICA	0.00	43,547.23	19,241.80	19,241.80	0.00	43,547.23
JUAN HERIBERTO DELGADO LARIOS	4,336.69	0.00	0.00	0.00	4,336.69	0.00
JORGE ADALBERTO CALVARIO GUERRERO	0.00	4,000.00	0.00	0.00	0.00	4,000.00
J JESUS MEDINA SALCEDO	0.00	19,932.00	16,610.00	16,610.00	0.00	19,932.00
GIOVANNI ALEJANDRO ESTRADA ISLAS	0.00	38,053.80	31,430.30	31,430.30	0.00	38,053.80
ANDRES MARTINEZ SALINAS	0.00	3,325.00	3,325.00	3,325.00	0.00	3,325.00
ALVAREZ RICARDO GILBERTO	0.00	27,662.18	171,209.80	171,209.80	0.00	27,662.18
VAZQUEZ VAZQUEZ EFREN	0.00	9,705.22	0.00	0.00	0.00	9,705.22
SOFIA CANDELARIA LOPEZ SAUCEDO	0.00	8,361.00	6,361.00	6,361.00	0.00	8,361.00
J. JESUS VALDOVINOS SAHAGUN	0.00	31,478.33	15,806.96	15,806.96	0.00	31,478.33
MENDOZA RAMOS MARIO BALDEMAR	0.00	23,683.94	14,233.74	14,233.74	0.00	23,683.94
JACOBO FRANCISCO GERARDO	0.00	13,175.19	13,175.19	13,175.19	0.00	13,175.19
TORRES PEREDIA EDUWIGES	0.00	11,855.22	0.00	0.00	0.00	11,855.22
LANDIN PIZANO AARON OSWALDO	0.00	11,855.22	0.00	0.00	0.00	11,855.22
DIAZ BENITEZ MAGDALENA ELIZABETH	0.00	27,662.18	15,806.96	15,806.96	0.00	27,662.18
JUAREZ GARCIA FRANCISCO	0.00	28,662.18	122,578.15	122,578.15	0.00	28,662.18
ANA KAREN MEJIA MARTINEZ	0.00	11,855.22	0.00	0.00	0.00	11,855.22
GUTIERREZ MARTINEZ EDGAR EDUARDO	0.00	24,035.50	15,164.00	15,164.00	0.00	24,035.50
RAMONA RAMIREZ FLORES	0.00	0.00	506.94	506.94	0.00	0.00
AGUILAR RAMIREZ ERNESTO	0.00	27,662.18	99,424.90	99,424.90	0.00	27,662.18
GUTIERREZ ISORDIA GUILLERMO	0.00	8,215.04	0.00	0.00	0.00	8,215.04
SILVA CORTES RICARDO FRANCISCO	0.00	5,356.61	0.00	0.00	0.00	5,356.61
SAUL RAMOS HERNANDEZ	0.00	3,000.00	0.00	0.00	0.00	3,000.00
ANDRES CONCEPCION MILANES MADRIGAL	0.00	11,855.22	0.00	0.00	0.00	11,855.22
GUTIERREZ LOPEZ PEDRO CESAR	0.00	10,276.26	0.00	0.00	0.00	10,276.26



MUNICIPIO DE COQUIMATLAN, COL.
Sistema Integral de Contabilidad Gubernamental
ANALISIS DE SALDOS CONTABLES
DEL 1 DE ENERO AL 30 DE ABRIL DE 2020

Descripción	Saldo Anterior		Movimientos		Saldo Actual	
	Debe	Haber	Debe	Haber	Debe	Haber
RICARDO GUERRERO MORALES	3,797.00	0.00	0.00	0.00	3,797.00	0.00
PIZANO PEREZ MAYRA CITLALI	0.00	3,248.03	33,397.80	33,397.80	0.00	3,248.03
MARIA ELENA GARCIA CONTRERAS	0.00	1,900.00	0.00	0.00	0.00	1,900.00
MEDINA MONTAÑO JOSE LUIS	0.00	8,558.63	0.00	0.00	0.00	8,558.63
JUAN MIGUEL CASTILLO CRUZ	0.00	1,140.00	1,140.00	1,140.00	0.00	1,140.00
HECTOR MANUEL CISNEROS OLIVERA	0.00	1,875.48	1,875.48	1,875.48	0.00	1,875.48
GERMAN MALDONADO BAUTISTA	0.00	2,280.00	2,280.00	2,280.00	0.00	2,280.00
HERNANDO MAGAÑA MEZA	0.00	404.52	404.52	404.52	0.00	404.52
GABRIEL ALVAREZ MENDOZA	0.00	1,140.00	1,140.00	1,140.00	0.00	1,140.00
SARA OLIVIA MENDOZA	0.00	1,900.00	1,900.00	1,900.00	0.00	1,900.00
JUAN CARLOS PARTIDA VERA	0.00	20,877.50	17,086.50	17,086.50	0.00	20,877.50
EFRAIN ESPINOZA MENDOZA	0.00	2,161.26	723.42	723.42	0.00	2,161.26
GABRIEL GARCIA LOPEZ	0.00	2,932.02	977.34	977.34	0.00	2,932.02
MARIA PAULA MORENO OCHOA	0.00	4,000.00	4,000.00	4,000.00	0.00	4,000.00
CLAUDIA JANET ISLAS RESENDIZ	0.00	9,325.00	9,325.00	9,325.00	0.00	9,325.00
RAMIREZ FUENTES FERNANDO	0.00	20,000.00	9,000.00	9,000.00	0.00	20,000.00
ALAN FERNANDO CUEVA VEJAR	0.00	8,865.76	0.00	0.00	0.00	8,865.76
ARTURO RAMIREZ CRUZ	0.00	10,337.01	6,250.00	6,250.00	0.00	10,337.01
SARA OLIVA MENDOZA	0.00	3,800.00	1,900.00	1,900.00	0.00	3,800.00
TERESA ALCALA CORDOVA	0.00	0.00	1,065.48	1,065.48	0.00	0.00
MA. GUADALUPE PRECIADO URISTA	0.00	0.00	1,456.50	1,456.50	0.00	0.00
ROBERTO MEJIA GUTIERREZ	0.00	0.00	1,446.98	1,446.98	0.00	0.00
RODRIGUEZ CHAVIRA RICARDO	0.00	0.00	3,173.63	3,173.63	0.00	0.00
JOSE ANTONIO PATIÑO PEREZ	0.00	11,250.00	3,750.00	3,750.00	0.00	11,250.00
JORGE JONATHAN MEJIA MARTINEZ	0.00	3,600.00	4,608.41	4,608.41	0.00	3,600.00
RINCON MARTINEZ MANUEL	0.00	10,360.89	0.00	0.00	0.00	10,360.89
HERNANDEZ LOPEZ LUIS ENRIQUE	0.00	9,602.12	5,000.00	5,000.00	0.00	9,602.12
ENRIQUE FIGUEROA FAJARDO	32,326.02	0.00	0.00	0.00	32,326.02	0.00
MANUEL MAGALLAN RINCON	0.00	5,670.00	42,020.84	42,020.84	0.00	5,670.00
AGUIRRE VERDUZCO IRMA	0.00	750.00	750.00	750.00	0.00	750.00
PINEDA DELGADO ADOLFO	0.00	5,663.07	2,500.00	2,500.00	0.00	5,663.07
EMMANUEL ALEJANDRO MUNGUJA JUAREZ	0.00	0.00	132,081.39	132,081.39	0.00	0.00
MACIAS QUEVEDO JOSE CARLOS	1,020.00	0.00	0.00	0.00	1,020.00	0.00
DIAZ BENITEZ ERNESTO MANUEL	2,000.00	0.00	0.00	0.00	2,000.00	0.00
JUAN CARLOS CAMARENA CALVARIO	0.00	0.00	3,408.41	3,408.41	0.00	0.00
OSCAR MANUEL RUIZ GEORGE	0.00	0.00	1,283.00	1,283.00	0.00	0.00
JESUS ENRIQUE OLIVA MENDOZA	1,900.00	0.00	0.00	0.00	1,900.00	0.00



MUNICIPIO DE COQUIMATLAN, COL.
 Sistema Integral de Contabilidad Gubernamental
ANALISIS DE SALDOS CONTABLES
DEL 1 DE ENERO AL 30 DE ABRIL DE 2020

Descripción	Saldo Anterior		Movimientos		Saldo Actual	
	Debe	Haber	Debe	Haber	Debe	Haber
MARIA EXIGUJA FRANCISCO SANDOVAL	2,850.00	0.00	0.00	0.00	2,850.00	0.00
ANGELA LOPEZ MANCILLA	0.00	8,194.17	8,194.17	0.00	0.00	8,194.17
MARIA CANDELARIA SUAREZ VARGAS	2,292.82	0.00	0.00	0.00	2,292.82	0.00
JUAN CARLOS NERI ROSALES	0.00	1,500.00	1,500.00	0.00	0.00	1,500.00
MARTHA ELENA ALCALA MACIAS	0.00	0.00	5,000.00	10,190.03	0.00	5,190.03
HORMISDAS ESCAMILLA ALCARAZ	0.00	0.00	6,000.00	6,000.00	0.00	0.00
DANIEL FLORES ORTEGA	0.00	0.00	5,000.00	5,000.00	0.00	0.00
ELMA LUXIOLA JMENEZ ZAMORA	0.00	0.00	6,000.00	6,000.00	0.00	0.00
ERIKA LIZETH CASTAÑEDA SANCHEZ	0.00	0.00	8,587.48	8,587.48	0.00	0.00
ENRIQUE RAMOS GALINDO	0.00	0.00	3,173.63	3,173.63	0.00	0.00
MARIANA CONTRERAS RAMOS	0.00	404.52	404.52	404.52	0.00	404.52
BAUDELIO RAMIREZ LOPEZ	0.00	404.52	404.52	404.52	0.00	404.52
SUSANA LETICIA HRNANDEZ RODRIGUEZ	0.00	404.52	404.52	404.52	0.00	404.52
BENJAMIN JURADO ORDAZ	0.00	404.52	404.52	404.52	0.00	404.52
NORMA ANGELICA CISNEROS OLIVERA	0.00	404.52	404.52	404.52	0.00	404.52
MARIA VAZQUEZ FIGUEROA	0.00	404.52	404.52	404.52	0.00	404.52
JOSE ALFREDO DIAZ ESPINOZA	0.00	3,727.70	3,727.70	3,727.70	0.00	3,727.70
HUMBERTO RAFAEL FIGUEROA CORTES	0.00	993.99	993.99	993.99	0.00	993.99
JOSE ENRIQUE GUILLLEN LOPEZ	0.00	734.53	734.53	734.53	0.00	734.53
JESUS ARROYO CARDENAS	0.00	404.52	404.52	404.52	0.00	404.52
LUIS CONTRERAS RAMIREZ	0.00	2,000.00	2,000.00	2,000.00	0.00	2,000.00
MANUEL DENIZ RODRIGUEZ	0.00	2,000.00	2,000.00	2,000.00	0.00	2,000.00
DAIRA JOCELYN CERVANTES GUTIERREZ	0.00	0.00	3,000.00	3,000.00	0.00	0.00
MARLEN GUADALUPE LOPEZ PRECIADO	0.00	0.00	1,000.00	1,000.00	0.00	0.00
SAIRA MIUSETH AGUILAR HERNANDEZ	0.00	0.00	2,000.00	2,000.00	0.00	0.00
MONICA JANET CASTELLANO MENDOZA	0.00	0.00	1,000.00	1,000.00	0.00	0.00
RUBY ALEJANDRA GARCIA OCHOA	0.00	0.00	3,000.00	3,000.00	0.00	0.00
DEMERIA CARRILLO CASTRO	0.00	0.00	3,000.00	3,000.00	0.00	0.00
MAGDALENA AGUILAR RICARDO	0.00	0.00	3,173.63	3,173.63	0.00	0.00
LUIS ANTONIO BANDERAS ARANDA	0.00	0.00	3,408.41	3,408.41	0.00	0.00
OSCAR URIEL BEJARANO SOLANO	0.00	0.00	3,408.41	3,408.41	0.00	0.00
JUAN CARLOS BUENOSTRO JIMENEZ	0.00	0.00	3,408.41	3,408.41	0.00	0.00
CLEMENTE CAMARENA CALVARIO	0.00	0.00	3,408.41	3,408.41	0.00	0.00
CESAR ALEJANDRO CAMPOS MENDEZ	0.00	0.00	3,408.41	3,408.41	0.00	0.00
PABLO CEBALLOS FERNANDEZ	0.00	0.00	3,408.41	3,408.41	0.00	0.00
ANGELA CRISTINA CHALE CHALE	0.00	0.00	3,408.41	3,408.41	0.00	0.00
MA DEL PILAR CRUZ HERNANDEZ	0.00	0.00	3,173.63	3,173.63	0.00	0.00



MUNICIPIO DE COQUIMATLAN, COL.
Sistema Integral de Contabilidad Gubernamental
ANALISIS DE SALDOS CONTABLES
DEL 1 DE ENERO AL 30 DE ABRIL DE 2020

Descripción	Saldo Anterior		Movimientos		Saldo Actual	
	Debe	Haber	Debe	Haber	Debe	Haber
YESENIA ELIZABETH DE LA CRUZ SUAREZ	0.00	0.00	3,408.41	3,408.41	0.00	0.00
DAISY YOLANDA ESTRADA SANCHEZ	0.00	0.00	3,408.41	3,408.41	0.00	0.00
JAINÉ GARCÍA CRUZ	0.00	0.00	3,173.63	3,173.63	0.00	0.00
ORLANDO JOSUÉ HERNÁNDEZ GUTIÉRREZ	0.00	0.00	3,408.41	3,408.41	0.00	0.00
DANIEL JAUREZ GAMA	0.00	0.00	3,408.41	3,408.41	0.00	0.00
RICARDO ALFONSO MARTÍNEZ CRUZ	0.00	0.00	3,408.41	3,408.41	0.00	0.00
FATIMA ELIZANDRA MIRANDA GONZALEZ	0.00	0.00	3,408.41	3,408.41	0.00	0.00
DULCE MARIA MORENO OREGON	0.00	0.00	3,408.41	3,408.41	0.00	0.00
FERNANDO NAVARRO CHAVIRA	0.00	0.00	3,408.41	3,408.41	0.00	0.00
LIZBETH ESTEFANIA NAVARRO VENTURA	0.00	0.00	3,408.41	3,408.41	0.00	0.00
JOSE DE JESUS NUÑEZ SOLANO	0.00	0.00	3,408.41	3,408.41	0.00	0.00
ALEXIS ORTIZ PEREZ	0.00	0.00	3,408.41	3,408.41	0.00	0.00
ANAHI GUADALUPE PADILLA GUTIÉRREZ	0.00	0.00	3,408.41	3,408.41	0.00	0.00
OSCAR MIGUEL SANDOVAL RAMOS	0.00	0.00	3,408.41	3,408.41	0.00	0.00
EDWIN JOSEPHER SOBREVILLA CORONA	0.00	0.00	3,408.41	3,408.41	0.00	0.00
JUANA SUAREZ VARGAS	0.00	0.00	3,408.41	3,408.41	0.00	0.00
MARIO ENRIQUE TAPIA CASTRO	0.00	0.00	3,408.41	3,408.41	0.00	0.00
JOSE LUIS VARGAS ARELLANO	0.00	0.00	3,173.63	3,173.63	0.00	0.00
OSCAR JAVIER VARGAS ORDORICA	0.00	0.00	3,408.41	3,408.41	0.00	0.00
MARTA GALVAN CASTELLANOS	0.00	0.00	5,000.00	5,000.00	0.00	0.00
MARIA JUANA LEON REYES	0.00	0.00	3,000.00	3,000.00	0.00	0.00
MARCELA OCARANZA PRUDENCIO	0.00	0.00	12,000.00	12,000.00	0.00	0.00
JUANA MORALES CARDENAS	0.00	0.00	1,000.00	1,000.00	0.00	0.00
AMELIA DIAZ TORRES	0.00	0.00	1,000.00	1,000.00	0.00	0.00
MARIA GUADALUPE PEREZ LOPEZ	0.00	0.00	1,000.00	1,000.00	0.00	0.00
CLAUDIA JANET PEREZ MEDINA	0.00	0.00	2,000.00	2,000.00	0.00	0.00
FERNANDO CHAVIRA VELASCO	0.00	0.00	2,000.00	2,000.00	0.00	0.00
GUILLERMINA CARRILLO VAZQUEZ	0.00	0.00	2,000.00	2,000.00	0.00	0.00
ZENAIDA SANCHEZ PEREZ	0.00	0.00	1,500.00	1,500.00	0.00	0.00
MIRIAM ALVAREZ CARRILLO	0.00	0.00	2,500.00	2,500.00	0.00	0.00
MA CONSUELO DENIZ GUTIERREZ	0.00	0.00	2,500.00	2,500.00	0.00	0.00
MA DE LOS MERSEDES ANDRADE CHAVEZ	0.00	0.00	2,000.00	2,000.00	0.00	0.00
GUSTAVO CONTRERAS ANDRADE	0.00	0.00	10,000.00	15,000.00	0.00	5,000.00
NATALIA CEJA AVALOS	0.00	0.00	2,500.00	2,500.00	0.00	0.00
CLAUDIA GUADALUPE CALVARIO CUEVAS	0.00	0.00	1,000.00	1,000.00	0.00	0.00
ROSA EVELIA ALVAREZ CARRILLO	0.00	0.00	3,000.00	3,000.00	0.00	0.00
MAYRA LEON TEJEDA	0.00	0.00	1,000.00	1,000.00	0.00	0.00



MUNICIPIO DE COQUIMATLAN, COL.
Sistema Integral de Contabilidad Gubernamental
ANALISIS DE SALDOS CONTABLES
DEL 1 DE ENERO AL 30 DE ABRIL DE 2020

Descripción	Saldo Anterior		Movimientos		Saldo Actual	
	Debe	Haber	Debe	Haber	Debe	Haber
HILARIO TAPIA RAMIREZ	0.00	0.00	5,100.00	5,100.00	0.00	0.00
ANA LILIA RENTERIA QUEZADA	0.00	0.00	3,000.00	3,000.00	0.00	0.00
LORENZA AGUILAR NAVARRO	0.00	0.00	1,000.00	1,000.00	0.00	0.00
MARIA ALICIA CRUZ AYALA	0.00	0.00	1,000.00	1,000.00	0.00	0.00
FRANCISCA AGUILAR CHAVEZ	0.00	0.00	1,000.00	1,000.00	0.00	0.00
EDELMIIRA BARAJAS CHAVEZ	0.00	0.00	1,000.00	1,000.00	0.00	0.00
ENRIQUETA ROSALES QUINTERO	0.00	0.00	1,000.00	1,000.00	0.00	0.00
MA. DEL REFUGIO SANCHEZ VEGA	0.00	0.00	600.00	600.00	0.00	0.00
MAYRA ALEJANDRA CARDENAS LARIOS	0.00	0.00	2,500.00	2,500.00	0.00	0.00
NORMA ARACELI ALVAREZ CARRILLO	0.00	0.00	2,500.00	2,500.00	0.00	0.00
SERGIO ARMANDO HERNANDEZ	0.00	0.00	1,600.00	1,600.00	0.00	0.00
MA GUADALUPE CONTRERAS JIMENEZ	0.00	0.00	3,000.00	3,000.00	0.00	0.00
JUAN MANUEL MARTINEZ ANDRADE	0.00	0.00	6,965.76	6,965.76	0.00	0.00
GLORIA BERENICE HERNANDEZ FLORES	0.00	0.00	2,000.00	2,000.00	0.00	0.00
ALICIA VIRGEN RAMIREZ	0.00	0.00	2,500.00	2,500.00	0.00	0.00
DULCE ANAHI SOTO SOLORIO	0.00	0.00	2,500.00	2,500.00	0.00	0.00
DULCE GUADALUPE JIMENEZ LOPEZ	0.00	0.00	1,500.00	1,500.00	0.00	0.00
FERNANDO PONCE PERALTA	0.00	0.00	3,000.00	3,000.00	0.00	0.00
GUADALUPE MONSERRAT SILVA MOJICA	0.00	0.00	7,867.62	7,867.62	0.00	0.00
DIETAS DEL CABILDO	0.00	94,369.97	89,136.69	89,136.69	0.00	94,369.97
SERGIO HERNANDEZ TORRES	0.00	57,075.41	31,789.12	31,789.12	0.00	57,075.41
LINO CASTELLANOS ORLANDO	0.00	17,189.88	3,960.00	3,960.00	0.00	17,189.88
PIZANO ANGUIANO J GUADALUPE	15,000.00	0.00	9,206.82	9,206.82	15,000.00	0.00
ROBERTO NAVARRO LOPEZ	0.00	5,000.00	5,000.00	5,000.00	0.00	5,000.00
MARIA GUADALUPE DIAZ OROZCO	0.00	8,843.78	5,693.78	5,693.78	0.00	8,843.78
MARIA NEGRETE GAITAN	0.00	0.00	20,576.07	20,576.07	0.00	0.00
ROBERTO ESPINOZA MORFIN	0.00	4,000.00	4,000.00	4,000.00	0.00	4,000.00
FELIPE DE JESUS MICHEL HERNANDEZ	0.00	7,685.90	3,685.90	3,685.90	0.00	7,685.90
PEREZ MEZA MAYRA ADRIANA	0.00	7,125.00	4,275.00	4,275.00	0.00	7,125.00
KARLA OSMARA MICHEL HERNANDEZ	0.00	1,500.00	0.00	0.00	0.00	1,500.00
MARIA DOLORES OLIVARES MICHEL	0.00	950.00	950.00	950.00	0.00	950.00
OTROS SERVICIOS PERSONALES PERMANENTES	0.00	32,492.24	1,118.54	1,118.54	0.00	32,492.24
MA MERCEDES TOPETE CARBAJAL	0.00	32,492.24	1,118.54	1,118.54	0.00	32,492.24
CUENTA CONTABLE DE PROVISIONAMIENTOS DE NOMINAS	0.00	4,223,261.28	13,924,021.14	12,619,844.64	0.00	2,919,084.78
CUENTA CONTABLE DE PROVISIONAMIENTO DE NOMINA	0.00	4,223,261.28	13,924,021.14	12,619,844.64	0.00	2,919,084.78



MUNICIPIO DE COQUIMATLAN, COL.
Sistema Integral de Contabilidad Gubernamental
ANALISIS DE SALDOS CONTABLES
DEL 1 DE ENERO AL 30 DE ABRIL DE 2020

Descripción	Saldo Anterior		Movimientos		Saldo Actual	
	Debe	Haber	Debe	Haber	Debe	Haber
NOMINA PERSONAL SINDICALIZADO	0.00	2,276,152.22	4,766,987.79	4,180,689.96	0.00	1,689,854.39
NOMINA PERSONAL SEGURIDAD PUBLICA	0.00	566,774.40	1,913,069.72	1,449,195.19	0.00	102,899.87
NOMINA PERSONAL DELEGACION	0.00	156,679.25	286,040.61	255,127.09	0.00	125,765.73
NOMINA PERSONAL REINSTALADOS	0.00	0.00	105,033.57	105,033.57	0.00	0.00
NOMINA PERSONAL CONFIANZA	0.00	638,033.57	2,726,455.84	2,632,483.80	0.00	544,061.53
NOMINA PERSONAL LISTA DE RAYA	0.00	8,839.25	339,976.00	339,976.00	0.00	8,839.25
NOMINA PERSONAL REINSTALADOS BASE	0.00	77,770.37	231,675.96	231,675.96	0.00	77,770.37
NOMINA PERSONAL CONTRATO	0.00	265,312.10	757,140.18	753,522.97	0.00	261,694.89
NOMINA PERSONAL SEGURIDAD PUBLICA CONTRATO	0.00	35,003.34	586,728.07	581,595.68	0.00	29,870.95
NOMINA COMISARIOS	0.00	0.00	60,600.00	60,600.00	0.00	0.00
NOMINA JUBILADOS	0.00	198,696.78	2,150,313.40	2,029,944.42	0.00	78,327.80
POR EL DEVENGO DE LA NÓMINA DEL PERSONAL DE CARÁCTER EVENTUAL, DISTINTO A OBRA PÚBLICA	0.00	91,008.21	434,352.57	434,352.57	0.00	91,008.21
PERSONAL DE CONTRATO POR TIEMPO DETERMINADO	0.00	91,008.21	434,352.57	434,352.57	0.00	91,008.21
JOSE ERNESTO HERNANDEZ LARIOS	0.00	2,040.00	2,040.00	2,040.00	0.00	2,040.00
JUAN CARLOS CAMARENA CARRASCO	0.00	19,950.00	9,975.00	9,975.00	0.00	19,950.00
JOSE CARRILLO VIRGEN	0.00	29,925.00	16,625.00	16,625.00	0.00	29,925.00
RAFAEL FIGUEROA ALCARAZ	0.00	0.00	205,000.00	205,000.00	0.00	0.00
LUIS MIGUEL JUAREZ CORTES	0.00	6,120.00	0.00	0.00	0.00	6,120.00
HUMBERTO GUERRERO MORALES	0.00	8,979.05	6,604.05	6,604.05	0.00	8,979.05
GOMEZ CRUZ JOSE ANTONIO	0.00	7,411.69	7,411.69	7,411.69	0.00	7,411.69
CAMARENA CARRAZCO RUBEN	0.00	12,935.20	9,487.56	9,487.56	0.00	12,935.20
CAMARENA TRUJILLO ERIKA MONSERRAT	2,371.89	0.00	0.00	0.00	2,371.89	0.00
GUERRERO MORALES ELPIDIA	3,797.00	0.00	0.00	0.00	3,797.00	0.00
MIGUEL ROSALES OCHOA	0.00	6,000.00	0.00	0.00	0.00	6,000.00
CLAUDIA VILLA RIVERA	0.00	3,816.16	0.00	0.00	0.00	3,816.16
ANGELA PEREZ NUÑEZ	0.00	0.00	0.00	0.00	0.00	0.00
ELSY YAMILCA FLORES LEON	0.00	0.00	3,121.03	3,121.03	0.00	0.00
ESPERANZA MANZO PIZANO	0.00	0.00	2,592.04	2,592.04	0.00	0.00
GUSTAVO DELGADO AGUILAR	0.00	0.00	2,640.48	2,640.48	0.00	0.00
GUSTAVO GIADANS LAURA INES	0.00	0.00	4,753.24	4,753.24	0.00	0.00
OSWALDO FRANCISCO ROSALES ORTEGA	0.00	0.00	10,784.08	10,784.08	0.00	0.00
RAMSES ENRIQUE CONTRERAS CARDENAS	0.00	0.00	3,321.03	3,321.03	0.00	0.00
TERESA DE JESUS MIRAMON GONZALEZ	0.00	0.00	3,121.03	3,121.03	0.00	0.00
GONZALO ROMAN GOMEZ CHAVEZ	0.00	0.00	2,640.48	2,640.48	0.00	0.00
	0.00	0.00	2,642.10	2,642.10	0.00	0.00



MUNICIPIO DE COQUIMATLAN, COL.
Sistema Integral de Contabilidad Gubernamental
ANALISIS DE SALDOS CONTABLES
DEL 1 DE ENERO AL 30 DE ABRIL DE 2020

Descripción	Saldo Anterior		Movimientos		Saldo Actual	
	Debe	Haber	Debe	Haber	Debe	Haber
MARIA LUCIA LOPEZ AGUILAR	0.00	0.00	2,642.10	2,642.10	0.00	0.00
MIGUEL ANGEL AGUILAR RODRIGUEZ	0.00	0.00	2,642.10	2,642.10	0.00	0.00
PAULIA CERVANTES CHAVEZ	0.00	0.00	2,642.10	2,642.10	0.00	0.00
RAMIREZ FLORES RAUL	0.00	0.00	4,543.81	4,543.81	0.00	0.00
SILVA LUNA AGUSTIN	0.00	0.00	2,686.10	2,686.10	0.00	0.00
PAULINO PEREZ ALEJANDRO HAMMURABI	2,258.34	0.00	0.00	0.00	2,258.34	0.00
VINAJA URZUA CYNTHIA PATRICIA	0.00	2,258.34	0.00	0.00	0.00	2,258.34
RODOLFO TOSCANO CORTEZ	0.00	0.00	3,121.03	3,121.03	0.00	0.00
GUERRERO ROSALES EVANGELINA	0.00	0.00	3,963.15	3,963.15	0.00	0.00
COBIAN LOPEZ OLGA FABIOLA	0.00	0.00	3,963.15	3,963.15	0.00	0.00
BALLESTEROS CERVANTES IGNACIO	0.00	0.00	2,677.97	2,677.97	0.00	0.00
MENDEZ GALLEGOS SERGIO ALEXANDER	0.00	0.00	3,121.03	3,121.03	0.00	0.00
RIVERA FARIAS BEATRIZ GUADALUPE	0.00	0.00	3,799.18	3,799.18	0.00	0.00
AGUILAR ROSALES NOEMI ALEXA	0.00	0.00	3,292.04	3,292.04	0.00	0.00
RAFAEL GUADALUPE FIGUEROA ALCARAZ	0.00	0.00	102,500.00	102,500.00	0.00	0.00
POR EL DEVENGO DE CUOTAS Y APORTACIONES PATRONALES	0.00	0.00	1,947,818.17	2,168,106.12	0.00	220,287.95
POR LAS CUOTAS Y APORTACIONES A LA DIRECCIÓN DE PENSIONES CIVILES DEL ESTADO	0.00	0.00	1,947,818.17	2,168,106.12	0.00	220,287.95
DIRECCIÓN DE PENSIONES CIVILES DEL ESTADO	0.00	0.00	1,947,818.17	2,168,106.12	0.00	220,287.95
DIRECCION DE PENSIONES DEL ESTADO DE COLIMA	0.00	0.00	1,947,818.17	2,168,106.12	0.00	220,287.95
PROVEEDORES POR PAGAR A CORTO PLAZO	0.00	438,435.69	20,001,084.06	20,152,158.48	0.00	589,510.11
PROVEEDORES POR ADQUISICIÓN DE BIENES DE CONSUMO	0.00	1,432,038.12	1,845,061.21	1,873,810.19	0.00	1,460,787.10
FLORENCIO LARIOS GAYTAN S.A DE C.V.	0.00	193,136.00	163,969.00	163,969.00	0.00	193,136.00
OLIVARES DECENA MARIA EDELMIRA	0.00	175.00	175.00	175.00	0.00	175.00
MUNGUJA MANZO ANA MARIA	0.00	2,983.99	2,984.00	2,984.00	0.00	2,983.99
J. JESUS VALENCIA VALENCIA	0.00	4,121.80	3,421.80	3,421.80	0.00	4,121.80
MIRANDA PEREZ MARIA DEL SOCORRO	0.00	19,598.50	19,598.50	19,598.50	0.00	19,598.50
JOSE ANGEL ALVAREZ GIL	0.00	12,147.50	11,324.50	11,324.50	0.00	12,147.50
ALICIA SANCHEZ ESPINOZA	0.00	1,800.00	1,800.00	1,800.00	0.00	1,800.00
COMERCIALIZADORA GURO 3H S.A. DE C.V.	0.00	1,072.96	1,072.96	1,072.96	0.00	1,072.96
RIOS BEAS ELOISA	0.00	1,028.50	8,470.00	8,470.00	0.00	1,028.50
ZAMORA OSORIO MARIBEL	0.00	47,129.03	38,869.82	38,869.82	0.00	47,129.03
LORENA GUADALUPE AGUILAR ZAMORA	0.00	8,500.00	8,500.00	8,500.00	0.00	8,500.00
GRUPO DE TRABAJO NO.2 EJIDO FERNANDEZ	0.00	27,469.43	25,225.00	25,225.00	0.00	27,469.43
OSCAR MUÑOZ SERRANO	25,078.73	0.00	54,805.00	54,805.00	0.00	25,078.73



MUNICIPIO DE COQUIMATLAN, COL.
Sistema Integral de Contabilidad Gubernamental
ANALISIS DE SALDOS CONTABLES
DEL 1 DE ENERO AL 30 DE ABRIL DE 2020

Descripción	Saldo Anterior		Movimientos		Saldo Actual	
	Debe	Haber	Debe	Haber	Debe	Haber
ROCHA RAMIREZ HERMES	0.00	50.00	0.00	0.00	0.00	50.00
LAURA ALEJANDRA NATERA GONZALEZ	0.00	1,420.01	1,420.03	1,420.03	0.00	1,420.01
AHUMADA VIZCAINO SALVADOR	0.00	1,020.29	21,467.61	24,767.61	0.00	4,320.29
SERRANO AMEZCUA MARTIN	0.00	14,674.00	14,674.00	14,674.00	0.00	14,674.00
SAMUEL SALAZAR FUENTES	0.00	10,115.25	0.00	0.00	0.00	10,115.25
MOISES AGUILAR RAMIREZ	5,000.00	0.00	0.00	0.00	5,000.00	0.00
MA. IRMA LEON BALTAZAR	0.00	3,300.00	3,300.00	3,300.00	0.00	3,300.00
PIMSA PUBLICIDAD, S.A. DE C.V.	0.00	391.50	391.50	391.50	0.00	391.50
J. TOMAS GUTIERREZ ALVARADO	7,979.00	0.00	0.00	0.00	7,979.00	0.00
MAYOREO DE COPIADORAS, S.A. DE C.V.	0.00	0.00	0.00	0.00	0.00	9,950.00
JARDIN HUSQVARNA Y AGRICOLA DE COLIMA S.A DE C.V.	0.00	15,530.04	57,017.45	57,017.45	0.00	15,530.04
BENAVIDES CARDENAS EMMA	0.00	1,579.00	0.00	0.00	0.00	1,579.00
GUTIERREZ CHAM LUIS	0.00	3,500.00	0.00	0.00	0.00	3,500.00
CONSTRUCTORA SANTA RITA	0.00	50,000.00	0.00	0.00	0.00	50,000.00
MARISELA BARBOSA MICHEL	0.00	2,500.00	2,500.00	2,500.00	0.00	2,500.00
INGENIERIA EN SOFTWARE S.A DE C.V.	0.00	25,626.20	23,045.20	23,045.20	0.00	25,626.20
OTONIEL SOSA SOTO	0.00	6,586.84	6,586.84	6,586.84	0.00	6,586.84
OMETEOTL LEON URIBE CASTILLO	0.00	325,078.40	325,078.40	325,078.40	0.00	325,078.40
ANA ISABEL SANCHEZ GARCIA	0.00	2,958.00	2,958.00	2,958.00	0.00	2,958.00
ELVA AYDEE SANDOVAL HERNANDEZ	0.00	0.10	0.00	0.00	0.00	0.10
ANDRES VARGAS CRUZ	0.00	42,892.16	53,284.00	53,284.00	0.00	42,892.16
CATARINO RODRIGUEZ TRUJILLO	0.00	4,396.40	4,396.40	4,396.40	0.00	4,396.40
LUIS ALFREDO RODRIGUEZ GARCIA	0.00	7,656.00	7,656.00	7,656.00	0.00	7,656.00
JACQUELINE DELGADO RAMIREZ	0.00	1,679.00	599.00	599.00	0.00	1,679.00
JORGE ENRIQUE RINCON AGUILAR	0.00	5,325.00	5,325.00	5,325.00	0.00	5,325.00
MARIA LUISA ESPINOSA CONTRERAS	0.00	1,300.00	0.00	0.00	0.00	1,300.00
ADOLFO MENDOZA MARTINEZ	0.00	1,154.20	1,754.20	1,754.20	0.00	1,154.20
VICTORIA CONTRERAS TAPIA	0.00	44,723.77	9,707.97	9,707.97	0.00	44,723.77
MARYCRUZ AVIÑA NUÑEZ	0.00	13,804.00	22,954.02	26,178.82	0.00	17,028.80
SILVESTRE BERNAL PULIDO	18,500.00	0.00	0.00	0.00	18,500.00	0.00
RICARDO CEJA PEREZ	0.00	4,060.00	4,060.00	4,060.00	0.00	4,060.00
ROSA INES ROSALES GALVAN	0.00	5,573.80	5,573.80	5,573.80	0.00	5,573.80
HS COLIMA, S.A. DE C.V.	0.00	1,244.00	3,770.60	3,770.60	0.00	1,244.00
JOSE RUELAS CORTEZ	0.00	32,004.00	34,279.00	34,279.00	0.00	32,004.00
PROVEEDORA HOSPITALARIA DE COLIMA, S.A. DE C.V.	4,605.38	0.00	0.00	0.00	4,605.38	0.00



MUNICIPIO DE COQUIMATLAN, COL.
Sistema Integral de Contabilidad Gubernamental
ANALISIS DE SALDOS CONTABLES
DEL 1 DE ENERO AL 30 DE ABRIL DE 2020

Descripción	Saldo Anterior		Movimientos		Saldo Actual	
	Debe	Haber	Debe	Haber	Debe	Haber
RENE GUTIERREZ MALDONADO	0.00	1,650.00	1,650.00	1,650.00	0.00	1,650.00
ALVA PAPELERIA, S.A. DE C.V.	0.00	7,050.48	30,387.24	42,661.42	0.00	19,324.66
JAVIER GONZALEZ CHAVEZ	0.00	128,581.20	163,148.13	163,148.13	0.00	128,581.20
SUPER KIOSKO S.A. DE C.V.	0.00	3,170.00	3,170.00	3,170.00	0.00	3,170.00
GRUPO GASOLINERO MINATITLAN COLIMA S.A. DE C.V.	0.00	356,388.02	326,874.00	326,874.00	0.00	356,388.02
CARLOS MUÑOZ DEL RIO	0.00	44,999.86	14,999.86	14,999.86	0.00	44,999.86
OSCAR PEDROZA RODRIGUEZ	0.00	90.00	9,310.00	9,310.00	0.00	90.00
SINDICATO DE TRABAJADORES AL SERVICIOS DEL H. AYUNTAMIENTO CONSTITUCIONAL DE COQUIMATLAN, COL.	0.00	0.00	205,591.58	205,591.58	0.00	0.00
SERGIO MESINA CAMACHO	0.00	1,850.00	1,850.00	1,850.00	0.00	1,850.00
CONGREGACION MARIANA TRINITARIA PROGRAMA DE MARIANA TRINITARIA	0.00	117.00	0.00	0.00	0.00	117.00
OUTDOORS DE VILLA DE ALVAREZ, SA DE CV	0.00	0.00	900.00	900.00	0.00	0.00
ALVARO OLIVO CHAVEZ	0.00	0.00	31,320.00	31,320.00	0.00	0.00
BLANCA MARISOL VENEGAS ZEPEDA	0.00	0.00	3,651.99	3,651.99	0.00	0.00
FERNANDO NAVARRO GONZALEZ	0.00	0.00	5,196.80	5,196.80	0.00	0.00
CARLOS RENE TERRIQUEZ REQUENA	0.00	0.00	37,977.01	37,977.01	0.00	0.00
JOSE GUADALUPE VAZQUEZ HIZAS	0.00	0.00	45,820.00	45,820.00	0.00	0.00
HECTOR FABIAN VILLALOBOS PEREZ	0.00	0.00	8,120.00	8,120.00	0.00	0.00
COPIGRAPHIC SA DE CV	0.00	0.00	3,080.00	3,080.00	0.00	0.00
PROVEEDORES POR PRESTACIÓN DE SERVICIOS	0.00	5,143,930.48	9,642,140.16	9,764,465.60	0.00	5,266,255.92
COMISION FEDERAL DE ELECTRICIDAD	0.00	320,263.89	366,322.81	366,322.81	0.00	320,263.89
RADIOMOVIL DIPSA S.A DE C.V.	0.00	5,586.00	0.00	0.00	0.00	5,586.00
TELEFONOS DE MEXICO S.A.B. DE C.V.	0.00	26,773.00	9,586.00	9,037.00	0.00	26,224.00
COMUNICACIONES NEXTEL DE MEXICO S.A. DE C.V.	0.00	133,709.17	0.00	0.00	0.00	133,709.17
GAS MENGUC S.A. DE C.V.	0.00	10,173.08	20,880.11	20,880.11	0.00	10,173.08
CONTRERAS CARDENAS CHRISTIAN DIONISIO	0.00	4,685.15	6,844.00	6,844.00	0.00	4,685.15
CONSTRUCTORA VILLA DE COLIMA SA DE CV	0.00	23,281.20	23,281.20	23,281.20	0.00	23,281.20
ARIAS MERINO JOSE FILEMON	0.00	7,357.91	0.00	0.00	0.00	7,357.91
ARCILLA LABS S. DE R.L. MI.	0.00	80,417.82	82,574.11	82,574.11	0.00	80,417.82
ZERMEÑO RAMOS JOSE LUIS	0.00	0.01	0.00	0.00	0.00	0.01
CALIXTO SANDOVAL LOPEZ	0.00	214.00	6,932.00	6,932.00	0.00	214.00
ALVAREZ LOPEZ HECTOR MIGUEL	0.99	0.00	0.00	0.00	0.99	0.00
MORENO ORTIZ J. JESUS	0.00	5,837.00	1,374.60	1,374.60	0.00	5,837.00
MENDOZA FLORES BEATRIZ	0.00	10,425.20	56,083.20	53,763.20	0.00	8,105.20
TELEFONIA POR CABLE S.A. DE C.V.	0.00	33,168.02	112,363.02	112,363.02	0.00	33,168.02



MUNICIPIO DE COQUIMATLAN, COL.
Sistema Integral de Contabilidad Gubernamental
ANALISIS DE SALDOS CONTABLES
DEL 1 DE ENERO AL 30 DE ABRIL DE 2020

Descripción	Saldo Anterior		Movimientos		Saldo Actual	
	Debe	Haber	Debe	Haber	Debe	Haber
EDITORIA DIARIO ECOS DE LA COSTA S.A. DE C.V.	0.00	1,794.50	487.50	487.50	0.00	1,794.50
EDITORIAL EL NOTICIERO DE MANZANILLO, S.A. DE C.V.	0.00	3,516.99	0.00	0.00	0.00	3,516.99
JOSE GUADALUPE PALACIOS GALVAN	0.00	30,361.14	30,361.14	30,361.14	0.00	30,361.14
MANUEL DUEÑAS GIL	0.14	0.00	0.00	0.00	0.14	0.00
HECTOR MANUEL DECENA MOLINA	0.00	3,560.00	5,300.00	15,740.00	0.00	14,000.00
OSCAR MUNGUJA CHAVEZ	0.00	180.00	180.00	180.00	0.00	180.00
INFONACOT	0.00	38,273.26	1,647.32	1,647.32	0.00	38,273.26
APLICACIONES Y SERVICIOS DE INFORMACION EMPRESS SC	0.00	40,375.00	87,208.00	87,208.00	0.00	40,375.00
AD RADIAL DE OCCIDENTE S.A. DE C.V.	0.00	239,980.32	228,154.28	228,154.28	0.00	239,980.32
RUEDA IBARRA INOCENCIO	0.00	3,500.00	0.00	0.00	0.00	3,500.00
IMPULSORA PROMOBLEN S.A. DE C.V.	0.00	62,758.56	0.00	0.00	0.00	62,758.56
MARTINEZ MADRIGAL VERONICA	0.00	1,480.00	220.00	220.00	0.00	1,480.00
SEGUROS MONTERREY NEW YORK LIFE, S.A. DE C.V.	0.00	95,472.97	0.00	0.00	0.00	95,472.97
LEPE HERRERA JUSTINO MANUEL	0.00	242.35	0.00	0.00	0.00	242.35
PIZANO VILLALOBOS NORMA YOLANDA	0.00	2,433.00	17,689.80	17,689.80	0.00	2,433.00
AUTOMOTRIZ RANCAGUA SA DE CV	0.00	2,558.05	0.00	418,804.00	0.00	421,362.05
GUTIERREZ YAÑEZ LEOPOLDO	0.00	3,884.71	0.00	1,054.90	0.00	4,939.61
AYALA RODRIGUEZ MARIO	0.00	219,935.86	168,271.31	168,271.31	0.00	219,935.86
DAVILA CERDA CESAR ALEJANDRO	0.00	678.71	0.00	0.00	0.00	678.71
CREATIVIDAD DE OCCIDENTE S.A. DE C.V.	0.02	0.00	0.00	0.00	0.02	0.00
SEGURIZAP DE COLIMA, S. DE R.L. MI	0.00	14,822.48	0.00	0.00	0.00	14,822.48
ALVARADO TRILLO AMPARO	0.00	45,219.57	5,995.20	5,995.20	0.00	45,219.57
PLAYERAS Y CAMISAS DE COLIMA S. DE R.L. DE C.V.	0.00	191,606.66	162,946.72	162,946.72	0.00	191,606.66
ELECON SUMINISTROS, S.A. DE C.V.	0.00	16,531.15	0.00	0.00	0.00	16,531.15
JIMENEZ AUTOCAMIONES, S.A. DE C.V.	0.00	3,447.67	3,044.47	3,044.47	0.00	3,447.67
VEGA VEGA ERNESTO	0.00	4,050.72	0.00	0.00	0.00	4,050.72
ARNOLDO HERRERA RAMOS	0.00	146,006.40	49,150.01	49,150.01	0.00	146,006.40
SALVADOR ENRIQUE CHAVEZ GARCIA	0.00	522,862.98	0.00	0.00	0.00	522,862.98
COSMIEN CONSTRUCCIONES S.A. DE C.V.	0.00	11,000.00	0.00	0.00	0.00	11,000.00
VICTOR HUGO VIRGEN CANO	0.00	17,479.00	0.00	0.00	0.00	17,479.00
ERNESTO RAMOS LOPEZ	0.00	10,348.01	10,348.01	10,348.01	0.00	10,348.01
STAR PUBLICIDAD E IMPRESION, S.A. DE C.V.	0.00	25,743.88	29,836.36	29,836.36	0.00	25,743.88
EMBOTELLADORA AGA, S.A. DE C.V.	0.00	3,455.04	3,455.02	3,455.02	0.00	3,455.04
PROMOLEVY S.A. DE C.V.	0.00	5,026.72	5,026.67	5,026.67	0.00	5,026.72
EDITORIA DIARIO DE COLIMA S.A. DE C.V.	0.00	2,787.37	1,400.96	1,400.96	0.00	2,787.37



MUNICIPIO DE COQUIMATLAN, COL.
Sistema Integral de Contabilidad Gubernamental
ANALISIS DE SALDOS CONTABLES
DEL 1 DE ENERO AL 30 DE ABRIL DE 2020

Descripción	Saldo Anterior		Movimientos		Saldo Actual	
	Debe	Haber	Debe	Haber	Debe	Haber
DE LA MORA DE LA MORA EDUARDO ARTURO	0.00	18,765.52	16,270.39	16,270.39	0.00	18,765.52
GRUPO ARCE DE COLIMA, S.A. DE C.V.	0.00	61,851.17	18,243.59	18,243.59	0.00	61,851.17
SERRANO AHUMADA RAMON	0.00	6,000.00	0.00	0.00	0.00	6,000.00
LIBERATO MALDONADO RODRIGUEZ	0.00	3,502.00	0.00	0.00	0.00	3,502.00
MARIA TRINIDAD PRECIADO MEDRANO	0.00	5,690.75	0.00	0.00	0.00	5,690.75
OSCAR VALLE RUVALCABA	0.00	1,751.00	0.00	0.00	0.00	1,751.00
FOTO COLOR RAPIDO DE NAVOJOA, S.A. DE C.V.	0.00	3,316.98	0.00	0.00	0.00	3,316.98
ASOCIACION DE MUN. PANISTAS DEL EDO. DE COLIMA A.C	0.00	2,037.48	0.00	0.00	0.00	2,037.48
PARTIDO ACCION NACIONAL	0.00	2,633.46	0.00	0.00	0.00	2,633.46
SUPER LLANTAS COLIMAN S.A. DE C.V.	0.00	9,364.66	9,364.66	9,364.66	0.00	9,364.66
VELAZQUEZ MERAZ EUSEBIO	0.00	960.00	0.00	0.00	0.00	960.00
HERRERA RINCON J. JESUS	0.00	1,478.01	0.00	0.00	0.00	1,478.01
COMPARAN SOTELO ISRAEL	0.00	9,600.00	0.00	0.00	0.00	9,600.00
CORONA QUIROZ ENRIQUE ISAAC	0.00	1,204.49	0.00	0.00	0.00	1,204.49
FELIPE HERRERA MORALES	0.00	8,625.00	0.00	0.00	0.00	8,625.00
PERIODICO EXCELSIOR SA DE CV	0.00	7,451.48	0.00	0.00	0.00	7,451.48
URIBE HERNANDEZ RODOLFO	0.00	4,830.00	0.00	0.00	0.00	4,830.00
PUBLICIDAD DE LA COSTA S.A. DE C.V.	0.00	1,500.34	0.00	0.00	0.00	1,500.34
SOSA SOTO OTONIEL	0.00	6,749.87	0.00	0.00	0.00	6,749.87
RUBEN CASTILLO ANGULO	0.00	400.00	0.00	0.00	0.00	400.00
MA. DEL CARMEN VEGA	0.00	650.00	0.00	0.00	0.00	650.00
MA. DE JESUS ANGELES ALVAREZ	0.00	50.00	0.00	0.00	0.00	50.00
HECTOR MANUEL NUÑEZ DUEÑAS	0.00	50.00	0.00	0.00	0.00	50.00
LAURA CECILIA CABALLEROS	0.00	2,000.00	0.00	0.00	0.00	2,000.00
SAMUEL MUÑOZ GUERRERO	0.00	100.00	0.00	0.00	0.00	100.00
JOSE JUAN ALVAREZ BARBOSA	0.00	40.81	0.00	0.00	0.00	40.81
FRANCISCO JAVIER SANCHEZ	0.00	130.81	0.00	0.00	0.00	130.81
FEDERICO RENTERIA GARCIA	0.00	50.00	0.00	0.00	0.00	50.00
JOSE LUIS ESPINOZA	0.00	900.00	0.00	0.00	0.00	900.00
JESUS TIBURCIO ROMERO	0.00	50.00	0.00	0.00	0.00	50.00
ELVA CARRILLO ANDRADE	0.00	500.00	0.00	0.00	0.00	500.00
LORENA VILLASEÑOR BLANCO	0.00	100.00	0.00	0.00	0.00	100.00
OCHOA NEGRETE MA. DE JESUS	0.00	500.00	0.00	0.00	0.00	500.00
JUAN MANUEL ALVAREZ BARBOSA	0.00	20.00	0.00	0.00	0.00	20.00
ROSA EVELIA LARIOS NAVARRO	0.00	500.00	0.00	0.00	0.00	500.00
HERIBERTO RUIZ ARAIZA	0.00	200.00	0.00	0.00	0.00	200.00



MUNICIPIO DE COQUIMATLAN, COL.
Sistema Integral de Contabilidad Gubernamental
ANALISIS DE SALDOS CONTABLES
DEL 1 DE ENERO AL 30 DE ABRIL DE 2020

Descripción	Saldo Anterior		Movimientos		Saldo Actual	
	Debe	Haber	Debe	Haber	Debe	Haber
MARTIN ROSALES MEDINA	0.00	100.00	0.00	0.00	0.00	100.00
ALBERTO NUÑEZ PEREZ	0.00	3,000.00	0.00	0.00	0.00	3,000.00
NOEMI DIAZ TORRES	0.00	200.00	0.00	0.00	0.00	200.00
ISABEL LOPEZ CLAUDIO	0.00	300.00	0.00	0.00	0.00	300.00
MA. DE LA LUZ ORTEGA	0.00	158.00	0.00	0.00	0.00	158.00
JUANA LOPEZ REYES	0.00	1,700.00	0.00	0.00	0.00	1,700.00
JESUS RIVERA OLMOS	0.00	500.00	0.00	0.00	0.00	500.00
RUBEN CAMARENA	0.00	3,000.00	0.00	0.00	0.00	3,000.00
QUINTIN MEJIA ESCORCIA	0.00	151.00	0.00	0.00	0.00	151.00
BRUNO MOJICA DECENA	0.00	100.00	0.00	0.00	0.00	100.00
ENRIQUE CASTILLO HERNANDEZ	0.00	500.00	0.00	0.00	0.00	500.00
LEOPOLDO CHAVEZ FLORES	0.00	100.00	0.00	0.00	0.00	100.00
MARIA DEL ROSARIO LARIOS ROSALES	0.00	100.00	0.00	0.00	0.00	100.00
SOFIA LUNA ALCARAZ	232.00	0.00	0.00	0.00	232.00	0.00
EFRAIN VAZQUEZ LARIOS	0.00	13,300.00	0.00	0.00	0.00	13,300.00
GEORGE MONTES AGUSTIN	0.00	10,000.00	0.00	0.00	0.00	10,000.00
C.B.T.I.S. NO. 157	0.00	65.00	0.00	0.00	0.00	65.00
CHAVIRA ARCEO JOSE HECTOR	0.00	557.00	0.00	0.00	0.00	557.00
OSCAR RAMIREZ CARRILLO	0.00	8,050.00	0.00	0.00	0.00	8,050.00
WILVERT ANTONIO MAGALLON	0.00	3,502.00	0.00	0.00	0.00	3,502.00
JOSE APOLINAR SANCHEZ	0.00	6,000.00	0.00	0.00	0.00	6,000.00
JORGE ROMAN RODRIGUEZ MORALES	0.00	1,200.00	1,200.00	0.00	0.00	1,200.00
MARTHA PATRICIA RODRIGUEZ AVALOS	0.00	1,740.00	1,740.00	0.00	0.00	1,740.00
SECRETARIA DE DESARROLLO SOCIAL	6,665.10	0.00	0.00	0.00	6,665.10	0.00
EMBOTELLADORA DE COLIMA, S.A DE C.V.	0.00	0.00	14,875.20	0.00	14,875.20	0.00
CARDENAS ALCARAZ LORENA GUADALUPE	0.00	0.00	8,585.77	0.00	8,585.77	0.00
RAQUEL ESTRADA VARGAS	0.00	4,980.00	9,960.00	0.00	4,980.00	0.00
SOCIEDAD COOPERATIVA DE AUTOTRANSORTE	0.00	8,700.00	11,900.00	0.00	11,900.00	8,700.00
COLIMA PUEBLO-JUAREZ, S.C.L.	0.00	0.00	8,120.00	0.00	8,120.00	0.00
ARTURO VERDUZCO MORENO	0.00	0.00	11,136.45	0.00	11,136.45	0.00
MA. CONCEPCION MENDOZA ALVAREZ	0.00	11,136.45	11,136.45	0.00	0.00	11,136.45
GRACIELA MENDEZ VILLANUEVA	0.00	22,216.20	19,111.20	0.00	0.00	22,216.20
MARIA HERNANDEZ GONZALEZ	0.00	3,712.00	3,016.00	0.00	0.00	3,712.00
JOSE CARLOS VILLAREAL CARDENAS	0.00	2,406.07	17,432.94	0.00	0.00	10,035.16
LUIS GILBERTO PEREZ DE LEON ESPINOZA	0.00	2,099.83	2,099.83	0.00	0.00	2,099.83
MARIA CONCEPCION GOSCH MAASBERG	0.00	3,520.00	3,520.00	0.00	0.00	3,520.00
RAFAEL GARCIA GALINDO	0.00	40,872.58	6,322.00	0.00	0.00	40,872.58



MUNICIPIO DE COQUIMATLAN, COL.
Sistema Integral de Contabilidad Gubernamental
ANALISIS DE SALDOS CONTABLES
DEL 1 DE ENERO AL 30 DE ABRIL DE 2020

Descripción	Saldo Anterior		Movimientos		Saldo Actual	
	Debe	Haber	Debe	Haber	Debe	Haber
SALVADOR FUENTES PEDROZA	0.00	2,570.00	0.00	0.00	0.00	2,570.00
MARIA TERESA CASTELLANOS REGALADO	0.00	11,600.00	11,600.00	11,600.00	0.00	11,600.00
ANDRES MENDEZ FLORES	0.00	10,160.00	10,160.00	10,160.00	0.00	10,160.00
JAVIER ORTIZ LONDAIZ	0.00	5,364.00	5,364.00	5,364.00	0.00	5,364.00
NETZAHUALCOYOTL AMEZCUA RENTERIA	0.00	180,368.32	159,442.04	159,442.04	0.00	180,368.32
MIGUEL AVALOS VERDUZCO	0.00	8,216.00	8,216.00	8,216.00	0.00	8,216.00
MOLINA SANTOS ANA YOLANDA	0.00	777.20	777.20	777.20	0.00	777.20
OSCAR RIVERA PACHECO	0.00	11,600.00	11,600.00	11,600.00	0.00	11,600.00
GOBIERNO DEL ESTADO DE COLIMA	22,829.12	0.00	114,232.69	132,001.69	5,060.12	0.00
MA. CARMEN RAMIREZ BARRERA	0.00	52,500.00	26,925.00	26,925.00	0.00	52,500.00
PEDRO PUENTE PEREZ	0.00	2,099.60	2,099.60	2,099.60	0.00	2,099.60
SALVADOR PEREZ RAMOS	0.00	4,060.00	4,060.00	4,060.00	0.00	4,060.00
H. AYUNTAMIENTO DE COQUIMATLAN, COLIMA	730,000.00	0.00	0.00	0.00	730,000.00	0.00
RAFAEL MENDOZA GODINEZ	0.00	16,000.00	0.00	0.00	0.00	16,000.00
ANTONIO WALBERTO FLORES GARCIA	0.00	9,089.99	9,089.99	9,089.99	0.00	9,089.99
CERVEZAS CUAUHEMOC MOCTEZUMA. S.A DE C.V.	0.00	18,405.47	18,405.47	18,405.47	0.00	18,405.47
DARIO MORALES JIMENEZ	0.00	15,960.00	15,960.00	15,960.00	0.00	15,960.00
FIDELINA HERNANDEZ MAGAÑA	0.00	4,000.00	4,000.00	4,000.00	0.00	4,000.00
M. ELENA MICHEL FLORES	0.00	3,700.00	3,700.00	3,700.00	0.00	3,700.00
INTERMEDIA SISTEM S.A. DE C.V.	0.00	28,600.00	0.00	0.00	0.00	28,600.00
LILIA GUADALUPE ESCOTO MAGAÑA	0.00	5,716.99	5,716.99	5,716.99	0.00	5,716.99
ESTEBAN CAMPOS GALARZA	0.00	70,425.92	178,324.44	107,898.52	0.00	0.00
ABDON ROLON MACIEL	0.00	4,000.00	4,000.00	4,000.00	0.00	4,000.00
MAPFRE TEPEYAC, S.A.	0.00	15,986.65	0.00	0.00	0.00	15,986.65
MA. DEL ROSARIO GUERRERO MEJIA	0.00	580.00	580.00	580.00	0.00	580.00
JOSE ANTONIO REYES GODINEZ	0.00	36,303.38	36,303.38	36,303.38	0.00	36,303.38
JEVER RODRIGUEZ LLAMAS	0.00	690.00	1,200.00	1,200.00	0.00	690.00
LUIS FRANCISCO LOPEZ MONTAÑO	0.00	41,620.00	41,620.00	41,620.00	0.00	41,620.00
MARIA GUADALUPE ROMERO GUZMAN	0.00	4,420.00	4,420.00	4,420.00	0.00	4,420.00
PLASENCIA ACUEDUCTO SA DE CV	0.00	895.00	895.00	895.00	0.00	895.00
SEGUROS MAFRE TEPEYAC S.A.	0.00	79,683.70	0.00	0.00	0.00	79,683.70
MARCELINA FLORES VARGAS	0.00	5,500.00	5,500.00	5,500.00	0.00	5,500.00
LUIS JORGE ORTIZ PICHARDO	0.00	479.08	479.08	479.08	0.00	479.08
CASA GALLARDO, S.A. DE C.V.	0.00	13,677.56	13,677.56	13,677.56	0.00	13,677.56
CARLOS ENRIQUE MONTES MICHEL	0.00	4,950.00	4,950.00	4,950.00	0.00	4,950.00
JOSE FORTUNATO GONZALEZ SOLIS	0.00	6,194.40	0.00	0.00	0.00	6,194.40
ANGEL ALFARO MARTINEZ	0.00	4,710.20	4,710.20	4,710.20	0.00	4,710.20



MUNICIPIO DE COQUIMATLAN, COL.
Sistema Integral de Contabilidad Gubernamental
ANALISIS DE SALDOS CONTABLES
DEL 1 DE ENERO AL 30 DE ABRIL DE 2020

Descripción	Saldo Anterior		Movimientos		Saldo Actual	
	Debe	Haber	Debe	Haber	Debe	Haber
MARIA GUADALUPE AGUILERA LARA	0.00	1,300.00	1,300.00	1,300.00	0.00	1,300.00
HENRY GAUDENCIO TEMA GONZALEZ	0.00	5,380.00	3,480.00	3,480.00	0.00	5,380.00
SALVADOR CALVARIO RODRIGUEZ	0.00	208.80	208.80	208.80	0.00	208.80
PROCOMEX COLIMA, S.A. DE C.V.	0.00	533.99	533.99	533.99	0.00	533.99
BLANCA LORENA LLAMAS CONTRERAS	0.00	4,703.05	4,703.05	4,703.05	0.00	4,703.05
FELIPA TRINIDAD MICHEL MAGAÑA	0.00	0.00	2,873.20	2,873.20	0.00	0.00
MARIA DE LOURDES MATA RODRIGUEZ	0.00	1,450.00	1,450.00	1,450.00	0.00	1,450.00
GOBIERNO DEL ESTADO DE COLIMA	0.00	0.00	21,285.00	21,285.00	0.00	0.00
INFRA S.A. DE C.V.	0.00	440.92	440.92	440.92	0.00	440.92
YOLANDA MORENO RENTERIA	0.00	556.80	556.80	556.80	0.00	556.80
FRANCISCO JAVIER REA MINUTO	0.00	45,000.00	45,000.00	45,000.00	0.00	45,000.00
ARJA CONSULTORES, S.C.	0.00	71,066.98	0.00	0.00	0.00	71,066.98
AARON PEREZ ORTEGA	0.00	10,440.00	10,440.00	10,440.00	0.00	10,440.00
HORACIO NARANJO GARIBAY	0.00	33,060.00	33,060.00	33,060.00	0.00	33,060.00
LUIS RINCON AGUILAR	0.00	7,616.00	7,616.00	7,616.00	0.00	7,616.00
FERNANDO ORTIZ PEREZ	0.00	6,090.00	6,090.00	6,090.00	0.00	6,090.00
PEREZ DE LA MORA, S.A. DE C.V.	0.00	1,005.96	1,005.96	1,005.96	0.00	1,005.96
BMC DE COLIMA, S.A. DE C.V.	0.00	1,320.00	1,320.00	1,320.00	0.00	1,320.00
FESTIMUNDO, S.A. DE C.V.	0.00	232.00	20,750.84	20,750.84	0.00	232.00
CESAR BARRETO VIELMAS	0.00	4,176.00	4,176.00	4,176.00	0.00	4,176.00
BATERIAS Y ACCESORIOS DE COLIMA, S.A. DE C.V.	0.00	3,757.92	6,077.92	6,077.92	0.00	3,757.92
SUCESORES DE DONACIANO TERRONES SERRANO	0.00	1,025.00	1,025.00	1,025.00	0.00	1,025.00
GUILLERMO MUÑOZ OLAGUE	0.00	3,000.00	3,000.00	3,000.00	0.00	3,000.00
MA. TERESA TORRES ALCARAZ	0.00	1,650.00	1,650.00	1,650.00	0.00	1,650.00
EDGAR VALDIVIA CARBAJAL	0.00	1,800.00	1,800.00	1,800.00	0.00	1,800.00
JUAN GABRIEL DE LA VEGA VADILLO	0.00	406.00	406.00	406.00	0.00	406.00
GRACIELA LUPERCIO CASILLAS	0.00	0.00	2,850.00	2,850.00	0.00	0.00
PUCOMA S.C.	0.00	6,700.00	6,700.00	6,700.00	0.00	6,700.00
CARLOS CASTILLO HERNANDEZ	0.00	2,900.00	2,900.00	2,900.00	0.00	2,900.00
IRMA PATRICIA CRUZ IGLESIAS	0.00	8,700.00	8,700.00	8,700.00	0.00	8,700.00
ALICIA VELAZCO VACA	0.00	6,902.00	6,902.00	6,902.00	0.00	6,902.00
ELIAS RAMIREZ GALINDO	0.00	8,120.00	0.00	0.00	0.00	8,120.00
ELECTRONICA SATURNO DE COLIMA, S.A. DE C.V.	0.00	12,045.00	0.00	0.00	0.00	12,045.00
MARTHA OROZCO SANTA ANA	0.00	1,067.20	1,067.20	1,067.20	0.00	1,067.20
RAFAEL BATISTA REYES	0.00	6,000.00	6,000.00	6,000.00	0.00	6,000.00
FRANCISCO HARO RUIZ	0.00	2,204.00	0.00	0.00	0.00	2,204.00
CARNES ASADAS LAS BRASAS, S.A. DE C.V.	0.00	5,641.00	5,641.00	5,641.00	0.00	5,641.00



MUNICIPIO DE COQUIMATLAN, COL.
Sistema Integral de Contabilidad Gubernamental
ANALISIS DE SALDOS CONTABLES
DEL 1 DE ENERO AL 30 DE ABRIL DE 2020

Descripción	Saldo Anterior		Movimientos		Saldo Actual	
	Debe	Haber	Debe	Haber	Debe	Haber
SUPER TALLERES COLIMA, S.A. DE C.V.	0.00	22,422.80	7,482.00	7,482.00	0.00	22,422.80
GUTIERREZ HERNANDEZ ARTURO	0.00	6,000.00	6,000.00	6,000.00	0.00	6,000.00
CIS DEL PACIFICO, S.A. DE C.V.	0.00	1,973.16	1,973.16	1,973.16	0.00	1,973.16
JOSE ALBERTO ANGUIANO SILVA	0.00	15,000.00	15,000.00	15,000.00	0.00	15,000.00
VICENTE ESPINOZA DENIZ	0.00	22,000.08	22,000.08	22,000.08	0.00	22,000.08
JANETH OCEGUERA MENDOZA	0.00	19,894.00	19,894.00	19,894.00	0.00	19,894.00
AUTOPARTES JIMENEZ S.A. DE C.V.	0.00	958.64	0.00	0.00	0.00	958.64
COMUNIDAD FRATERNA POR UNA VIDA MEJOR, I.A.P.	0.00	420.00	420.00	420.00	0.00	420.00
AUTOPARTES ELECTRICAS KIKO S.A. DE C.V.	0.00	5,036.27	5,036.27	5,036.27	0.00	5,036.27
VICTORIA OROZCO RANGEL	0.00	31,917.98	31,917.98	31,917.98	0.00	31,917.98
CECILIO PIMENTEL OROZCO	0.00	62,645.35	62,645.35	62,645.35	0.00	62,645.35
DULCES TIPICOS REGIONALES REYES SA DE CV	0.00	3,357.99	3,357.99	3,357.99	0.00	3,357.99
JUAN GABRIEL NUÑEZ BAUTISTA	0.00	108,487.00	108,487.00	108,487.00	0.00	108,487.00
SANDRA IVETTE VENEGAS ZEPEDA	0.00	1,920.00	1,920.00	1,920.00	0.00	1,920.00
JUAN PIZANO ANDRADE	0.00	1,622.84	1,622.84	1,622.84	0.00	1,622.84
BERENICE HERNANDEZ REYES	0.00	1,740.00	1,740.00	1,740.00	0.00	1,740.00
GARMU GRUPO ENERGETICOS S.A. DE C.V.	0.00	846,861.67	1,714,615.92	1,812,055.72	0.00	944,301.47
GRACIELA GEORGE DENIZ	0.00	1,160.00	1,160.00	1,160.00	0.00	1,160.00
SECRETARIA DE HACIENDA Y CREDITO PUBLICO	0.00	0.00	1,338,919.00	1,338,919.00	0.00	0.00
VEVIC COMERCIALIZADORA S.A. DE C.V.	0.00	14,655.44	0.00	0.00	0.00	14,655.44
MA. DE LOURDES AZAHEL LLERENAS OROZCO	0.00	7,250.00	5,700.00	5,700.00	0.00	7,250.00
7 DOS COMUNICACION S.A. DE C.V.	0.00	2,500.00	2,500.00	2,500.00	0.00	2,500.00
HECTOR MANUEL URIBE HERNANDEZ	0.00	19,488.00	19,488.00	19,488.00	0.00	19,488.00
EFFRAIN MEDINA ARAIZA	0.00	0.00	19,270.00	23,554.00	0.00	4,284.00
JOSE DE JESUS ORNELAS ARREOLA	0.00	2,958.00	2,958.00	2,958.00	0.00	2,958.00
CFESUMINISTRADOR DE SERVICIOS BASICOS	0.00	213,288.05	1,826,457.31	1,655,689.31	0.00	42,520.05
JESUS MURGUJA ESTRADA	0.00	1,740.00	1,740.00	1,740.00	0.00	1,740.00
SANDRA ELIZABET CONTRERAS OCHOA	0.00	5,005.00	5,005.00	5,005.00	0.00	5,005.00
OSCAR MARTIN SERRANO GARCIA	0.00	0.00	16,551.02	16,830.99	0.00	279.97
JORGE ALBERTO AYALA AVALOS	0.00	0.00	88,206.00	88,206.00	0.00	0.00
MA ISABEL MARTINEZ GARCIA	0.00	1,999.84	1,999.84	1,999.84	0.00	1,999.84
PRIMITIVO ASCENCIO MARTINEZ	0.00	0.00	3,500.00	3,500.00	0.00	0.00
JORGE MANUEL PADILLA CONTRERAS	0.00	300,000.00	300,000.00	300,000.00	0.00	300,000.00
JOSE ENRIQUE ANAYA SILVA	0.00	12,400.00	12,400.00	12,400.00	0.00	12,400.00
MUNICIPIO DE CUAUHTEMOC COLIMA	0.00	20,000.00	0.00	0.00	0.00	20,000.00
J. JESUS ZAMORA VACA	0.00	8,800.00	8,800.00	8,800.00	0.00	8,800.00
BRYAN PALOMINO ANAYA	0.00	18,471.21	18,471.21	18,471.21	0.00	18,471.21



MUNICIPIO DE COQUIMATLAN, COL.
 Sistema Integral de Contabilidad Gubernamental
ANALISIS DE SALDOS CONTABLES
DEL 1 DE ENERO AL 30 DE ABRIL DE 2020

Descripción	Saldo Anterior		Movimientos		Saldo Actual	
	Debe	Haber	Debe	Haber	Debe	Haber
CESAR FERNANDO GONZALEZ CERVANTES	0.00	2,088.00	2,088.00	2,088.00	0.00	2,088.00
PEDRO PEREZ PRECIADO	0.00	1,500.00	1,500.00	1,500.00	0.00	1,500.00
JESUS DANIEL VIRGEN MORENO	0.00	3,294.40	0.00	0.00	0.00	3,294.40
JOSE CRUZ TENE RAMIREZ	0.00	6,380.00	6,380.00	6,380.00	0.00	6,380.00
MA. CARMEN GALLEGOS PEREZCHICA	0.00	1,844.40	1,844.40	1,844.40	0.00	1,844.40
VILLA HERMOSA GRANJAS SA DE CV	0.00	1,614.00	1,614.00	1,614.00	0.00	1,614.00
AZUCENA DE JESUS MENDOZA ZAMORA	0.00	1,400.00	1,400.00	1,400.00	0.00	1,400.00
ISAAC HERNANDEZ GARCIA	0.00	0.00	14,435.78	14,435.78	0.00	0.00
J. PEDRO CHIPRES ROMERO	0.00	4,640.00	52,812.04	52,812.04	0.00	4,640.00
LOS NARANJOS CAMPESTRE SA DE CV	0.00	2,696.00	2,696.00	2,696.00	0.00	2,696.00
GUILLERMO RAMIREZ VELASCO	0.00	3,978.80	18,135.44	18,135.44	0.00	3,978.80
PATRICIA PIZANO VILLALOBOS	0.00	0.00	17,200.92	17,200.92	0.00	0.00
JESUS AXEL ANDRADE AVALOS	0.00	0.00	8,000.00	8,000.00	0.00	0.00
MIGUEL ANGEL BENUTO BARAJAS	0.00	0.00	4,582.00	4,582.00	0.00	0.00
MA CARMEN GONZALEZ GUERRERO	0.00	0.00	8,120.00	8,120.00	0.00	0.00
MELINA VEGA CARRILLO	0.00	19,869.57	28,314.45	28,314.45	0.00	19,869.57
COORDINACION DE LOS SERVICIOS EDUCATIVOS DEL ESTADO DE COLIMA	0.00	0.00	979.23	979.23	0.00	0.00
CHRISTIAN RAMON MAGALLON GARCIA	0.00	0.00	29,580.00	29,580.00	0.00	0.00
GENARO GONZALEZ GAITAN	0.00	0.00	56,802.01	63,727.21	0.00	6,925.20
IRMA VENTURA CISNEROS	0.00	0.00	35,000.00	35,000.00	0.00	0.00
MARTIN EQUITHUA CERDA	0.00	0.00	1,740.00	1,740.00	0.00	0.00
RICARDO MEJIA MONTES	0.00	0.00	8,990.00	8,990.00	0.00	0.00
TIBURCIO CHAVIRA RODRIGUEZ	0.00	0.00	41,565.00	41,565.00	0.00	0.00
MANUEL PAVON MENDOZA	0.00	70,557.00	156,577.38	118,732.38	0.00	32,712.00
JOSE ALFREDO ROCHA RAMIREZ	0.00	0.00	8,211.00	8,211.00	0.00	0.00
SERGIO MERCADO RODRIGUEZ	0.00	0.00	5,336.00	5,336.00	0.00	0.00
LESLI NATALY MARQUEZ MORENO	0.00	0.00	0.00	1,299.20	0.00	1,299.20
SIXE CONSULTORIA LEGAL ESPECIALIZADA SC	0.00	162,400.00	255,200.00	162,400.00	0.00	69,600.00
RENE OROZCO CALVARIO	0.00	0.00	5,050.00	5,050.00	0.00	0.00
ACEVES CORTES CLEMENTE	0.00	71,032.60	149,086.20	78,053.60	0.00	0.00
LOPEZ GOMEZ AUDEL	0.00	70,203.20	154,215.20	84,012.00	0.00	0.00
PUBLICIDAD DIGITAL EN MEDIOS DEL CENTRO DE MEXICO S. DE R.L. DE C.V.	0.00	0.00	197,200.00	197,200.00	0.00	0.00
JOEL SALAZAR ZAMORA	0.00	0.00	16,854.66	16,854.66	0.00	0.00
MA DOLORES DOMINGUEZ BENITEZ	0.00	0.00	6,216.00	6,216.00	0.00	0.00
LEOBARDO CHAVEZ GUIZAR	0.00	0.00	5,220.00	5,220.00	0.00	0.00



MUNICIPIO DE COQUIMATLAN, COL.
Sistema Integral de Contabilidad Gubernamental
ANALISIS DE SALDOS CONTABLES
DEL 1 DE ENERO AL 30 DE ABRIL DE 2020

Descripción	Saldo Anterior		Movimientos		Saldo Actual	
	Debe	Haber	Debe	Haber	Debe	Haber
CARLOS HUGO LARIOS GONZALEZ	0.00	0.00	10,511.99	15,683.99	0.00	5,172.00
IVAN ALEJANDRO GUTIERREZ MACIAS	0.00	0.00	3,750.00	3,750.00	0.00	0.00
ALEJANDRA IBAÑEZ CHAVEZ	0.00	0.00	8,000.00	8,000.00	0.00	0.00
JOSE ALBERTO PEREZ QUIROZ	0.00	0.00	9,788.02	9,788.02	0.00	0.00
CARLOS DE LA MADRID GUEDEA	0.00	0.00	41,026.30	41,026.30	0.00	0.00
EMMANUEL MILANES CORTEZ	0.00	0.00	0.00	72,152.00	0.00	72,152.00
PROVEEDORES POR ARRENDAMIENTOS	0.00	23,424.67	25,424.67	25,424.67	0.00	23,424.67
BEAS CORONA EMMA	0.00	3,033.00	3,033.00	3,033.00	0.00	3,033.00
EDITH CASTILLO ESPINOSA	0.00	1,000.00	0.00	0.00	0.00	1,000.00
LEPE HERRERA JOSE ANTONIO	0.00	3,213.20	3,213.20	3,213.20	0.00	3,213.20
CASTAÑEDA DOZAL ADELINA	0.00	2,262.00	2,262.00	2,262.00	0.00	2,262.00
CASTAÑEDA DOZAL GUSTAVO	0.00	13,076.47	13,076.47	13,076.47	0.00	13,076.47
SERRANO AHUMADA RAMON	3,000.00	0.00	0.00	0.00	3,000.00	0.00
LETICIA MONTES RAMIREZ	0.00	3,840.00	3,840.00	3,840.00	0.00	3,840.00
ADEFAS	6,160,957.58	0.00	8,488,458.02	8,488,458.02	6,160,957.58	0.00
ADEFAS	6,160,957.58	0.00	8,488,458.02	8,488,458.02	6,160,957.58	0.00
CONTRATISTAS POR OBRAS PÚBLICAS POR PAGAR A CORTO PLAZO	0.00	5,297,228.69	3,724,421.33	138,103.13	0.00	1,710,910.49
CONTRATISTAS DE OBRAS DE PRESUPUESTO ANUAL	0.00	247,622.00	88,343.85	96,764.67	0.00	256,042.82
CONTRATISTAS DE OBRA PÚBLICA CON RECURSOS FAISM	0.00	246,605.23	77,315.80	85,736.62	0.00	255,026.05
ANA MARIA QUIROZ RODRIGUEZ	0.00	155.00	22,969.80	31,390.62	0.00	8,575.82
EDGAR RENE CRUZ BENAVIDES	20,000.00	0.00	0.00	0.00	20,000.00	0.00
CORPORATIVO ELECTRICO TAPATIO, S.A. DE C.V.	0.00	54,346.00	54,346.00	54,346.00	0.00	54,346.00
SIGPOT	0.00	212,104.23	0.00	0.00	0.00	212,104.23
CONTRATISTAS DE OBRA PÚBLICA CON RECURSOS TRANSFERIDOS DEL PROGRAMA FOPEDEP	0.00	1,016.77	11,028.05	11,028.05	0.00	1,016.77
CASTILLO TRINIDAD Y ASOCIADOS S.A DE C.V.	0.00	10,274.05	10,274.05	10,274.05	0.00	10,274.05
AZTECAS CONSORCIO INDUSTRIAL S.A DE C.V.	0.00	754.00	754.00	754.00	0.00	754.00
JESUS MENDOZA DE HOYOS	10.00	0.00	0.00	0.00	10.00	0.00
EXCAVACIONES PROFESIONALES, S.A. DE C.V.	10,001.28	0.00	0.00	0.00	10,001.28	0.00
CONTRATISTAS DE OBRA	0.00	5,049,606.69	3,636,077.48	41,338.46	0.00	1,454,867.67
FRANCISCO ELIZALDE TREJO	0.00	1,296.72	0.00	0.00	0.00	1,296.72
JEMEHO SA DE CV	0.00	5,033.59	0.00	0.00	0.00	5,033.59
MARIO CEBALLOS GOMEZ	0.00	1,851,280.98	402,743.62	0.00	0.00	1,448,537.36
CHRISTIAN FERNANDO MONTE NEGRO RICARDO	0.00	453,555.03	453,555.03	0.00	0.00	0.00



MUNICIPIO DE COQUIMATLAN, COL.
Sistema Integral de Contabilidad Gubernamental
ANALISIS DE SALDOS CONTABLES
DEL 1 DE ENERO AL 30 DE ABRIL DE 2020

Descripción	Saldo Anterior		Movimientos		Saldo Actual	
	Debe	Haber	Debe	Haber	Debe	Haber
LOGA PROYECTOS Y SERVICIOS S.A. DE C.V.	0.00	55,371.06	55,371.06	0.00	0.00	0.00
RAMON RAMIREZ VIRGEN	0.00	516,112.21	516,112.21	0.00	0.00	0.00
JUAN FRANCISCO ALVAREZ COVARRUBIAS	0.00	147,841.22	189,179.68	41,338.46	0.00	0.00
CONSTRUCCIONES, REMODELACIONES Y VIALIDADES S.A. DE C.V.	0.00	610,790.02	610,790.02	0.00	0.00	0.00
DANIEL RAMOS FLORES	0.00	804,075.53	804,075.53	0.00	0.00	0.00
HUGO ALBERTO FLORES LOPEZ	0.00	524,450.32	524,450.32	0.00	0.00	0.00
KARINA CACHO AMEZCUA	0.00	9,000.01	9,000.01	0.00	0.00	0.00
JAVIER CEJA REYES	0.00	25,000.01	25,000.01	0.00	0.00	0.00
LUIS ALBERTO AVILA SANCHEZ	0.00	29,999.99	29,999.99	0.00	0.00	0.00
GRUPO GASOLINERO MINATITLAN COLIMA S.A. DE C.V.	0.00	15,800.00	15,800.00	0.00	0.00	0.00
TRANSFERENCIAS OTORGADAS POR PAGAR A CORTO PLAZO	0.00	577,616.26	3,169,203.78	2,420,726.80	170,860.72	0.00
TRANSFERENCIAS INTERNAS OTORGADAS A ENTIDADES PARAESTATALES/PARAMUNICIPALES NO EMPRESARIALES Y NO FINANCIERAS	0.00	129,000.00	162,000.00	162,000.00	0.00	129,000.00
AGUSTIN GEORGE GALLARDO	15,000.00	0.00	0.00	0.00	15,000.00	0.00
JOSE GUADALUPE BENAVIDES FLORIAN	0.00	144,000.00	162,000.00	162,000.00	0.00	144,000.00
AYUDAS SOCIALES A PERSONAS FÍSICAS	0.00	15,004.00	25,894.00	25,894.00	0.00	15,004.00
PAULINA VALENCIA CORTES	0.00	5,000.00	0.00	0.00	0.00	5,000.00
MA DEL SOCORRO HUERTA VAZQUEZ	0.00	16,200.00	23,400.00	23,400.00	0.00	16,200.00
FLORENCIO MENDEZ GUTIERREZ	0.00	8,300.00	0.00	0.00	0.00	8,300.00
MARIA DOLORES OLIVARES MICHEL	0.00	8,000.00	0.00	0.00	0.00	8,000.00
MARIA DOLORES OLIVARES MICHEL	8,000.00	0.00	0.00	0.00	8,000.00	0.00
SUSANA LETICIA HDEZ. RODRIGUEZ	1,800.00	0.00	0.00	0.00	1,800.00	0.00
MARIA CARDENAS OCARANZA	1,500.00	0.00	0.00	0.00	1,500.00	0.00
MUNGUJA LOPEZ ANA MARIA	3,000.00	0.00	0.00	0.00	3,000.00	0.00
ESPIÑOZA GOMEZ GLORIA MARINA	2,500.00	0.00	0.00	0.00	2,500.00	0.00
JUAN ROSARIO PALACIOS GONZÁLEZ	2,000.00	0.00	0.00	0.00	2,000.00	0.00
MAGAÑA RODRIGUEZ FRANCISCO	570.00	0.00	0.00	0.00	570.00	0.00
CORTES AVALOS MARIO	0.00	1,680.00	0.00	0.00	0.00	1,680.00
JOSE LUIS CONTRERAS DE JESUS	2,800.00	0.00	0.00	0.00	2,800.00	0.00
MIGUEL LEON BALTAZAR	4,500.00	0.00	0.00	0.00	4,500.00	0.00
JOAQUIN LARIOS NERI	0.00	2,494.00	2,494.00	2,494.00	0.00	2,494.00
AYUDAS SOCIALES A INSTITUCIONES	0.00	433,612.26	2,981,309.78	2,232,832.80	314,864.72	0.00
DIF MUNICIPAL COQUIMATLAN	0.00	304,979.46	2,852,676.98	2,104,200.00	443,497.52	0.00
PATRONATO DEL CUERPO DE BOMBEROS COLIMA	0.00	128,632.80	128,632.80	128,632.80	0.00	128,632.80



MUNICIPIO DE COQUIMATLAN, COL.
 Sistema Integral de Contabilidad Gubernamental
ANALISIS DE SALDOS CONTABLES
DEL 1 DE ENERO AL 30 DE ABRIL DE 2020

Descripción	Saldo Anterior		Movimientos		Saldo Actual	
	Debe	Haber	Debe	Haber	Debe	Haber
A.C.						
RETENCIONES Y CONTRIBUCIONES POR PAGAR A CORTO PLAZO	0.00	23,163,804.27	3,908,288.82	3,977,409.53	0.00	23,232,924.98
RETENCIONES A CONTRATISTAS Y PROVEEDORES						
RETENCIONES A CONTRATISTAS	0.00	1,781,527.70	0.00	0.00	0.00	1,781,527.70
0.05 % INSPECCION Y VIGILANCIA (EJERCICIO 2017 Y ANTERIORES)	0.00	405,351.48	0.00	0.00	0.00	405,351.48
0.05% CONSTRUCCION Y MANTENIMIENTO (EJERCICIO 2017 Y ANTERIORES)	0.00	241,453.24	0.00	0.00	0.00	241,453.24
1 % DE OBRAS DE BENEFICIO SOCIAL (EJERCICIO 2017 Y ANTERIORES)	0.00	591,803.79	0.00	0.00	0.00	591,803.79
0.05% C.M.I.C. (EJERCICIO 2017 Y ANTERIORES)	0.00	39,089.72	0.00	0.00	0.00	39,089.72
2 AL MILLAR (EJERCICIO 2017 Y ANTERIORES)	0.00	129,482.83	0.00	0.00	0.00	129,482.83
1. % AUDITORIA SUPERIOR DE LA FEDERACION (EJERCICIO 2017 Y ANTERIORES)	0.00	20,182.75	0.00	0.00	0.00	20,182.75
5% AL MILL. INSPECCION Y VIGILANCIA SEFUPU (EJERCICIO 2017 Y ANTERIORES)	0.00	4,284.37	0.00	0.00	0.00	4,284.37
5\$ AL MILL. MANTENIMIENTO DE AREAS RECREATIVAS (EJERCICIO 2017 Y ANTERIORES)	0.00	6,365.48	0.00	0.00	0.00	6,365.48
5 AL MILLAR CONSTRUCCION Y MANTENIMIENTO DE AREAS RECREATIVAS	0.00	154,355.90	0.00	0.00	0.00	154,355.90
FAIS - 5 AL MILLAR CONSTRUCCION Y MANTENIMIENTO DE AREAS RECREATIVAS	0.00	87,895.27	0.00	0.00	0.00	87,895.27
PROYECTOS REGIONALES - 5 AL MILLAR CONSTRUCCION Y MANTENIMIENTO DE AREAS RECREATIVAS	0.00	50,332.09	0.00	0.00	0.00	50,332.09
PROGUA APAUR-5 AL MILLAR CONSTRUCCION Y MANTENIMIENTO DE AREAS RECREATIVAS	0.00	10,334.21	0.00	0.00	0.00	10,334.21
PROGUA APARURAL-5 AL MILLAR CONSTRUCCION Y MANTENIMIENTO DE AREAS RECREATIVAS	0.00	5,794.33	0.00	0.00	0.00	5,794.33
5 AL MILLAR INSPECCION Y VIGILANCIA	0.00	154,355.90	0.00	0.00	0.00	154,355.90
FAIS - 5 AL MILLAR INSPECCION Y VIVIGILANCIA	0.00	87,895.27	0.00	0.00	0.00	87,895.27
PROYECTOS REGIONALES - 5 AL MILLAR INSPECCION Y VIVIGILANCIA	0.00	50,332.09	0.00	0.00	0.00	50,332.09
PROGUA APAUR-5 AL MILLAS INPSECCION Y VIGILANCIA	0.00	10,334.21	0.00	0.00	0.00	10,334.21
PROGUA APARURAL-5 AL MILLAR INSPECCION Y VIGILANCIA	0.00	5,794.33	0.00	0.00	0.00	5,794.33
RETENCION POR PENALIZACION DE OBRA	0.00	34,802.24	0.00	0.00	0.00	34,802.24
RETENCION POR PENALIZACION DE OBRA	0.00	34,802.24	0.00	0.00	0.00	34,802.24



MUNICIPIO DE COQUIMATLAN, COL.
 Sistema Integral de Contabilidad Gubernamental
ANALISIS DE SALDOS CONTABLES
DEL 1 DE ENERO AL 30 DE ABRIL DE 2020

Descripción	Saldo Anterior		Movimientos		Saldo Actual	
	Debe	Haber	Debe	Haber	Debe	Haber
RETENCIONES SOBRE REMUNERACIONES AL PERSONAL, DISTINTAS A IMPUESTOS	0.00	7,296,617.63	1,599,422.93	1,564,933.90	0.00	7,262,128.60
RETENCIONES POR PRÉSTAMOS DE LA DIRECCIÓN DE PENSIONES	0.00	478,522.25	0.00	584,961.41	0.00	1,063,483.66
RETENCIONES POR CUOTAS Y APORTACIONES SINDICALES	0.00	5,944,321.66	17,800.00	0.00	0.00	5,926,521.66
CUOTA SINDICAL	1,847,478.46	0.00	0.00	0.00	1,847,478.46	0.00
10% FONDO DE AHORRO	0.00	5,266,633.33	0.00	0.00	0.00	5,266,633.33
DESCUENTO SINDICAL	0.00	2,188,410.79	17,800.00	0.00	0.00	2,170,610.79
BONO DE AHORRO	0.00	336,756.00	0.00	0.00	0.00	336,756.00
RETENCIONES POR PENSIONES ALIMENTICIAS	206,126.82	0.00	62,164.26	60,289.21	208,001.87	0.00
RETENCION VIA NOMINA PENSION ALIMENTICIA	206,126.82	0.00	62,164.26	60,289.21	208,001.87	0.00
OTRAS RETENCIONES VÍA NÓMINA	0.00	1,079,900.54	1,519,458.67	919,683.28	0.00	480,125.15
INFONACOT	192,457.75	0.00	1,647.32	754.50	193,350.57	0.00
PROMOBIEN	98,050.45	0.00	0.00	0.00	98,050.45	0.00
PRESTAMO EMPRESA	0.00	10,642.96	0.00	0.00	0.00	10,642.96
PRESTAMO CAJA 15 DE MAYO	0.00	14,787.00	0.00	0.00	0.00	14,787.00
PROGRAMA APOYO	0.00	186,310.00	0.00	2,160.00	0.00	188,470.00
SEGURO DE VIDA	0.00	348,258.78	0.00	0.00	0.00	348,258.78
PRESTAMO CAJA POPULAR LA PROVIDENCIA	0.00	618,791.80	0.00	0.00	0.00	618,791.80
RETENCIONES PARA EL PARTIDO	0.00	626,217.19	0.00	0.00	0.00	626,217.19
DESCUENTOS NOMINALES	434,598.99	0.00	1,517,811.35	916,768.78	1,035,641.56	0.00
RETENCIONES SOBRE REMUNERACIONES AL PERSONAL POR ISR POR ENTERAR	0.00	14,355,343.01	1,380,851.22	1,475,634.68	0.00	14,450,126.47
RETENCIÓN DE IMPUESTO SOBRE LA RENTA	0.00	14,535,597.80	1,380,716.56	1,475,634.68	0.00	14,630,515.92
PAGO DE SUBSIDIO AL EMPLEO	180,254.79	0.00	134.66	0.00	180,389.45	0.00
CONTRIBUCIONES FEDERALES	269,684.07	0.00	928,014.67	936,840.95	260,857.79	0.00
INSTITUTO MEXICANO DEL SEGURO SOCIAL	269,684.07	0.00	928,014.67	936,840.95	260,857.79	0.00
DEVOLUCIONES DE LA LEY DE INGRESO POR PAGAR A CORTO PLAZO	1,038.86	0.00	0.00	0.00	1,038.86	0.00
DEVOLUCIONES A LA LEY DE INGRESOS DEL EJERCICIO ACTUAL	1,038.86	0.00	0.00	0.00	1,038.86	0.00
PAULA DELIA CASTILLO ANGULO	118.16	0.00	0.00	0.00	118.16	0.00
MANUEL ALFONSO DE JESUS MORALES	920.70	0.00	0.00	0.00	920.70	0.00
OTRAS CUENTAS POR PAGAR A CORTO PLAZO	0.00	9,569,423.70	454,959.29	107,755.76	0.00	9,222,220.17
CUENTAS POR PAGAR POR PRÉSTAMOS OTORGADOS A EMPLEADOS Y FUNCIONARIOS	0.00	10,040,255.52	369,643.98	22,440.45	0.00	9,693,051.99
CUENTAS POR PAGAR A FUNCIONARIOS	0.00	9,490,551.67	369,643.98	22,440.45	0.00	9,143,348.14



MUNICIPIO DE COQUIMATLAN, COL.
Sistema Integral de Contabilidad Gubernamental
ANALISIS DE SALDOS CONTABLES
DEL 1 DE ENERO AL 30 DE ABRIL DE 2020

Descripción	Saldo Anterior		Movimientos		Saldo Actual	
	Debe	Haber	Debe	Haber	Debe	Haber
PROVISION AGUINALDO DE CONFIANZA	34,378.76	0.00	0.00	0.00	34,378.76	0.00
PROVISION APOYOS DE CABILDO	0.00	491,669.36	0.00	0.00	0.00	491,669.36
PROVISION DE PRESTACIONES PENDIENTES DE CUBRIR 2014	0.00	3,967,627.94	0.00	0.00	0.00	3,967,627.94
PROVISION DE NOMINAS	0.00	4,352,402.33	0.00	0.00	0.00	4,352,402.33
PROVISIONES PENDIENTE DE CUBRIR 2016 (PERSONAL)	0.00	460,104.21	341,671.83	22,440.45	0.00	140,872.83
COMPENSACIONES POR PAGAR	0.00	182,067.81	27,972.15	0.00	0.00	154,095.66
PROVISION POR PAGAR NOMINAS	0.00	71,058.78	0.00	0.00	0.00	71,058.78
CUENTAS POR PAGAR A OTROS TRABAJADORES	0.00	549,703.85	0.00	0.00	0.00	549,703.85
SUELDOS POR PAGAR	0.00	549,703.85	0.00	0.00	0.00	549,703.85
PAGO POR RETENCIONES DE SERVICIOS PERSONALES	470,831.82	0.00	85,315.31	85,315.31	470,831.82	0.00
ENRIQUE ALEJANDRO PRECIADO URISTA	0.00	211,786.92	0.00	0.00	0.00	211,786.92
CAJA POPULAR LA PROVIDENCIA	455,123.02	0.00	0.00	0.00	455,123.02	0.00
CAJA POPULAR 15 DE MAYO SC DE AP DE RL DE CV	8,077.00	0.00	0.00	0.00	8,077.00	0.00
OFELIA ANTONIO OCARANZA	500.00	0.00	0.00	0.00	500.00	0.00
MA. CARMEN NUÑEZ ESPINOZA	0.00	1,757.67	24,261.31	24,261.31	0.00	1,757.67
RETENCION ELABORACION DEL PLAN DE PREVISION SOCIAL	219,531.39	0.00	0.00	0.00	219,531.39	0.00
MAYRA LIZETH MARIANO REBOLLEDO	1,145.00	0.00	0.00	0.00	1,145.00	0.00
SANDRA AZUCENA ALEHI RAMIREZ GUZMAN	0.00	0.00	14,445.60	14,445.60	0.00	0.00
MA. DEL ROCIO MONTAÑO BELTRAN	0.00	0.00	20,943.12	20,943.12	0.00	0.00
KARLA ISABEL COBIAN GARCIA	0.00	0.00	4,529.68	4,529.68	0.00	0.00
GUADALUPE DEL ROSARIO HUERTA VAZQUEZ	0.00	0.00	21,135.60	21,135.60	0.00	0.00
DOCUMENTOS POR PAGAR A CORTO PLAZO	0.00	74,274.31	1,999.84	1,999.84	0.00	74,274.31
OTROS DOCUMENTOS POR PAGAR A CORTO PLAZO	0.00	74,274.31	1,999.84	1,999.84	0.00	74,274.31
NOTIFICADORES 2009	0.00	29,744.95	0.00	0.00	0.00	29,744.95
MA GUADALUPE MENDOZA	0.00	750.00	0.00	0.00	0.00	750.00
ROCIO HERNANDEZ FRAUSTOS	0.00	2,699.01	0.00	0.00	0.00	2,699.01
RAMONA VELASCO ARMENTA	1,500.00	0.00	0.00	0.00	1,500.00	0.00
MA ISABEL MARTINEZ JIMENEZ	0.00	1,999.84	1,999.84	1,999.84	0.00	1,999.84
FERMIN OROZCO LOMELI	0.00	99.20	0.00	0.00	0.00	99.20
MA CANDELARIA SUAREZ VARGAS	800.00	0.00	0.00	0.00	800.00	0.00
ROSA ELENA CARDENAS	0.00	140.00	0.00	0.00	0.00	140.00
FIDELINA LEMUS GONZALEZ	0.00	600.00	0.00	0.00	0.00	600.00
ENRIQUE CARDENAS CERVANTES	0.00	12.43	0.00	0.00	0.00	12.43
AGUSTIN GEORGE GALLARDO	0.00	15,000.00	0.00	0.00	0.00	15,000.00



MUNICIPIO DE COQUIMATLAN, COL.
Sistema Integral de Contabilidad Gubernamental
ANALISIS DE SALDOS CONTABLES
DEL 1 DE ENERO AL 30 DE ABRIL DE 2020

Descripción	Saldo Anterior		Movimientos		Saldo Actual	
	Debe	Haber	Debe	Haber	Debe	Haber
MA ROSARIO LARIOS ROSALES	200.00	0.00	0.00	0.00	200.00	0.00
ELVIRA OLIVERA MENDOZA	0.00	800.00	0.00	0.00	0.00	800.00
JOSE CUAHUTEMOC MORENO	0.00	800.00	0.00	0.00	0.00	800.00
LUIS ALFONSO GARCIA CAMPOS	500.00	0.00	0.00	0.00	500.00	0.00
GUADALUPE BALLESTEROS	0.00	600.00	0.00	0.00	0.00	600.00
ROBERTO RUIZ DJAS	0.00	800.00	0.00	0.00	0.00	800.00
CELIA DIAZ OROZCO	0.00	1,850.00	0.00	0.00	0.00	1,850.00
LUCIA MENDEZ GUTIERREZ	100.00	0.00	0.00	0.00	100.00	0.00
MA ELENA RODRIGUEZ CAMPOS	0.00	100.00	0.00	0.00	0.00	100.00
OMAR RIOS LARIOS	0.00	1,000.00	0.00	0.00	0.00	1,000.00
MA GUADALUPE GALVAN LOPEZ	0.00	950.01	0.00	0.00	0.00	950.01
FRANCISCO RAMOS ORTEGA	0.00	900.00	0.00	0.00	0.00	900.00
EZEQUIEL CONTRERAS VENEGAS	0.00	500.00	0.00	0.00	0.00	500.00
MANUEL EUDAVE SOTO	100.00	0.00	0.00	0.00	100.00	0.00
RAFAEL CASTELLANOS PERALTA	0.00	2,350.00	0.00	0.00	0.00	2,350.00
FELIPE JIMENEZ MONJE	200.00	0.00	0.00	0.00	200.00	0.00
HONORIA PERALTA LARA	0.00	150.00	0.00	0.00	0.00	150.00
J JESUS ESPINOZA SALAZAR	0.00	2,594.66	0.00	0.00	0.00	2,594.66
RAFAEL GOMEZ CEJA	0.00	200.00	0.00	0.00	0.00	200.00
JOSE GONZALEZ BARRAGAN	0.00	1,000.00	0.00	0.00	0.00	1,000.00
JAIME OSORIO GONZALEZ	0.00	5,500.00	0.00	0.00	0.00	5,500.00
FIDELINA ROJAS GUTIERREZ	0.00	0.00	0.00	0.00	0.00	0.00
LINO MENDEZ VILLANUEVA	200.00	0.00	0.00	0.00	200.00	0.00
GENOVEVA MENDEZ VILLANUEVA	0.00	400.00	0.00	0.00	0.00	400.00
LILIA LORENA SANCHEZ	0.00	400.00	0.00	0.00	0.00	400.00
HECTOR HERNANDEZ ARMENTA	0.20	0.00	0.00	0.00	0.20	0.00
GLENDA MONTES DIAZ	37.62	0.00	0.00	0.00	37.62	0.00
YOLANDA MEJIA NAVARRO	0.00	1,263.25	0.00	0.00	0.00	1,263.25
RICARDO CAMPOS FIGUEROA	0.00	0.10	0.00	0.00	0.00	0.10
ROSALINA LOMELI TOMAS	800.00	0.00	0.00	0.00	800.00	0.00
BERTHA VALENCIA MORALES	0.00	850.00	0.00	0.00	0.00	850.00
MARIA DEL CARMEN RANGEL	0.00	400.00	0.00	0.00	0.00	400.00
MA ELVA AGUILAR BEAZ	100.00	0.00	0.00	0.00	100.00	0.00
SANDRA DECENA RAMIREZ	0.00	200.00	0.00	0.00	0.00	200.00
FIDEL LARIOS BERBEN	200.00	0.00	0.00	0.00	200.00	0.00
MARIA DIANA BLAKE	0.00	400.00	0.00	0.00	0.00	400.00
MARTHA AIDE PANDURO CORTES	0.00	500.00	0.00	0.00	0.00	500.00
	0.00	113.59	0.00	0.00	0.00	113.59



MUNICIPIO DE COQUIMATLAN, COL.
Sistema Integral de Contabilidad Gubernamental
ANÁLISIS DE SALDOS CONTABLES
DEL 1 DE ENERO AL 30 DE ABRIL DE 2020

Descripción	Saldo Anterior		Movimientos		Saldo Actual	
	Debe	Haber	Debe	Haber	Debe	Haber
JOSE JUAN COBIAN SANCHEZ	0.00	119.00	0.00	0.00	0.00	119.00
INEZ BERBEN GARCIA	0.00	800.00	0.00	0.00	0.00	800.00
VICTOR MAGALLAN BECERRA	0.00	200.00	0.00	0.00	0.00	200.00
HILDA GONZALEZ CISNEROS	500.00	0.00	0.00	0.00	500.00	0.00
MARTHA MACIAS CHAVEZ	0.00	350.00	0.00	0.00	0.00	350.00
RAMIRO BERTO AGUILAR	0.00	50.00	0.00	0.00	0.00	50.00
YOLANDA ROSALES NAVARRO	0.00	200.00	0.00	0.00	0.00	200.00
VICTOR MAGALLAN DECENA	200.00	0.00	0.00	0.00	200.00	0.00
LETICIA MENDEZ GUTIERREZ	0.00	100.00	0.00	0.00	0.00	100.00
PEDRO BENITEZ FLORES	0.00	200.00	0.00	0.00	0.00	200.00
MARIA DEL ROSARIO MEDINA	1,000.00	0.00	0.00	0.00	1,000.00	0.00
SILVIA LOPEZ SUAREZ	0.00	500.00	0.00	0.00	0.00	500.00
ENRIQUETA LARIOS CERVANTES	0.00	100.00	0.00	0.00	0.00	100.00
MARIA DEL CARMEN RUIZ	0.00	100.00	0.00	0.00	0.00	100.00
GILBERTO TORRES GONZALEZ	0.00	300.00	0.00	0.00	0.00	300.00
APOLINAR CARDENAS CISNEROS	0.00	13.00	0.00	0.00	0.00	13.00
SERGIO MENDEZ BAUTISTA	0.00	200.00	0.00	0.00	0.00	200.00
MARIA DE JESUS CASTILLO	77.75	0.00	0.00	0.00	77.75	0.00
MARIA SILVIA CANO VILLA	0.00	500.00	0.00	0.00	0.00	500.00
MARIA AURORA NEGRETE	0.00	500.00	0.00	0.00	0.00	500.00
PEDRO GAMBODA BAUTISTA	0.00	200.00	0.00	0.00	0.00	200.00
JOSE RAMON ALVARADO	0.00	200.00	0.00	0.00	0.00	200.00
ANTONIO GOMEZ ARTEAGA	0.00	400.00	0.00	0.00	0.00	400.00
YOLANDA HERNANDEZ FIGUEROA	0.00	90.00	0.00	0.00	0.00	90.00
REYNALDO PEÑA REYES	0.00	50.00	0.00	0.00	0.00	50.00
RAFAEL RUIZ PEREZ	0.00	500.00	0.00	0.00	0.00	500.00
MARIA DEL CARMEN ROSAS	0.00	300.00	0.00	0.00	0.00	300.00
PORFIRIO MARTINEZ ROMERO	0.00	100.00	0.00	0.00	0.00	100.00
J JESUS NAVARRO LARIOS	0.00	47.84	0.00	0.00	0.00	47.84
FELIPE MARIA BENITES	1,000.00	0.00	0.00	0.00	1,000.00	0.00
MA LUISA MARTINEZ RENTERIA	0.00	3.00	0.00	0.00	0.00	3.00
PORCIÓN A CORTO PLAZO DE LA DEUDA PÚBLICA A LARGO PLAZO	0.00	13,472,663.79	1,912,385.07	37,070.02	0.00	11,597,348.74
PORCIÓN A CORTO PLAZO DE LA DEUDA PÚBLICA INTERNA	0.00	13,472,663.79	1,912,385.07	37,070.02	0.00	11,597,348.74
PORCIÓN A CP DE LOS PRÉSTAMOS DE LA DEUDA PÚBLICA INTERNA	0.00	13,699,654.66	1,912,385.07	37,070.02	0.00	11,824,339.61



MUNICIPIO DE COQUIMATLAN, COL.
Sistema Integral de Contabilidad Gubernamental
ANALISIS DE SALDOS CONTABLES
DEL 1 DE ENERO AL 30 DE ABRIL DE 2020

Descripción	Saldo Anterior		Movimientos		Saldo Actual	
	Debe	Haber	Debe	Haber	Debe	Haber
PRESTAMO SECRETARIA DE FINANZAS	0.00	11,778,343.42	1,666,665.98	0.00	0.00	10,111,677.44
PRESTAMO BANOBRAS ANTICIPO FISM 2013-2015	0.00	1,050,310.76	0.00	0.00	0.00	1,050,310.76
PRESTAMO BANOBRAS CREDITO NO. 7211	0.00	257,114.28	62,060.80	0.00	0.00	195,053.48
PRESTAMO BANOBRAS CREDITO NO. 7178	0.00	613,886.20	183,658.29	37,070.02	0.00	467,297.93
BANOBRAS	226,990.87	0.00	0.00	0.00	226,990.87	0.00
PRESTAMO CREDITO BANOBRAS	226,990.87	0.00	0.00	0.00	226,990.87	0.00
FONDOS Y BIENES DE TERCEROS EN GARANTÍA Y/O ADMINISTRACIÓN A CORTO PLAZO	0.00	67,319.34	0.00	0.00	0.00	67,319.34
FONDOS EN GARANTÍA A CORTO PLAZO	0.00	67,319.34	0.00	0.00	0.00	67,319.34
DEPÓSITOS EN GARANTÍA POR FUNCIONAMIENTO DE ESTABLECIMIENTOS DE BEBIDAS ALCOHÓLICAS	0.00	67,319.34	0.00	0.00	0.00	67,319.34
DEPÓSITOS EN GARANTÍA POR FUNCIONAMIENTO DE ESTABLECIMIENTOS DE BEBIDAS ALCOHÓLICAS GLOBAL	0.00	61,556.34	0.00	0.00	0.00	61,556.34
ELVA FUENTES LAGOS	0.00	665.00	0.00	0.00	0.00	665.00
JUAN MUÑOZ TOSCANO	0.00	665.00	0.00	0.00	0.00	665.00
RIGOBERTO CERVERA LEON	0.00	665.00	0.00	0.00	0.00	665.00
MA GUADALUPE COBIAN	0.00	941.00	0.00	0.00	0.00	941.00
MAXIMO VELAZQUEZ MERAZ	0.00	570.00	0.00	0.00	0.00	570.00
MARIO MENDEZ Z Y/O TEC	0.00	977.00	0.00	0.00	0.00	977.00
ROSA ELENA CRUZ LARIOS	0.00	50.00	0.00	0.00	0.00	50.00
CLEMENTE GARCIA MANZANILL	0.00	380.00	0.00	0.00	0.00	380.00
BENITO BALTAZAR OLAGUE	0.00	100.00	0.00	0.00	0.00	100.00
MA GUADALUPE GARCIA PULIDO	0.00	100.00	0.00	0.00	0.00	100.00
MA DEL SOCORRO BARBOSA	0.00	465.00	0.00	0.00	0.00	465.00
IRENE RINCON MONTES	0.00	185.00	0.00	0.00	0.00	185.00
OTROS PASTIVOS A CORTO PLAZO	0.00	97,085.12	0.00	0.00	0.00	97,085.12
INGRESOS POR CLASIFICAR	0.00	97,085.12	0.00	0.00	0.00	97,085.12
JESUS OCHOA NEGRETE	0.00	500.00	0.00	0.00	0.00	500.00
ROSA ELENA CARDENAS CERVANTES	0.00	850.00	0.00	0.00	0.00	850.00
ELVIRA OLIVERA MENDEZ	0.00	200.00	0.00	0.00	0.00	200.00
MARTHA PATRICIA CUEVAS	0.00	113.24	0.00	0.00	0.00	113.24
SAMUEL ROSALES	0.00	50.00	0.00	0.00	0.00	50.00
MARIA GUADALUPE VENEGAS CONTRERAS	0.00	883.90	0.00	0.00	0.00	883.90
AGUSTIN GEORGE NAVARRO	0.00	900.00	0.00	0.00	0.00	900.00
MARIA GUADALUPE GALVAN LOPEZ	0.00	1,100.00	0.00	0.00	0.00	1,100.00
ANTONIO GOMEZ GUZMAN	0.00	177.24	0.00	0.00	0.00	177.24
GILBERTO GONZALEZ GUTIERREZ	0.00	177.24	0.00	0.00	0.00	177.24



MUNICIPIO DE COQUIMATLAN, COL.
Sistema Integral de Contabilidad Gubernamental
ANALISIS DE SALDOS CONTABLES
DEL 1 DE ENERO AL 30 DE ABRIL DE 2020

Descripción	Saldo Anterior		Movimientos		Saldo Actual	
	Debe	Haber	Debe	Haber	Debe	Haber
TERESITA RESENDIZ VELAZQUEZ	0.00	800.00	0.00	0.00	0.00	800.00
MARIA CANDELARIA SJAREZ VARGAS	0.00	650.00	0.00	0.00	0.00	650.00
HERMELINDA EQUITHUA EQUITHUA	0.00	1,033.90	0.00	0.00	0.00	1,033.90
NOHEMI DIAZ TORRES	0.00	1,500.00	0.00	0.00	0.00	1,500.00
GABRIELA PEREZ RAMIREZ	0.00	15,000.00	0.00	0.00	0.00	15,000.00
ELVIRA OLIVERA MENDOZA	0.00	1,477.00	0.00	0.00	0.00	1,477.00
TOMAS GUTIERREZ ALVARADO	0.00	2,755.94	0.00	0.00	0.00	2,755.94
MA DE JESUS VAZQUEZ MUJICA	0.00	300.00	0.00	0.00	0.00	300.00
GUILLERMINA ROMERO REYES	0.00	800.00	0.00	0.00	0.00	800.00
MARIA DEL CARMEN RANGEL SANDOVAL	0.00	1,000.00	0.00	0.00	0.00	1,000.00
HILDA MARBELLA GONZALEZ CISNEROS	0.00	1,033.90	0.00	0.00	0.00	1,033.90
JOSEFINA GALARZA RAMIREZ	0.00	934.00	0.00	0.00	0.00	934.00
IRMA GALLARDO ROJAS	0.00	1,034.00	0.00	0.00	0.00	1,034.00
BERTHA ALICIA FONTES ADRIANO	0.00	150.00	0.00	0.00	0.00	150.00
CONSUELO CISNEROS CARDENAS	0.00	1,034.00	0.00	0.00	0.00	1,034.00
MARIA DEL ROSARIO VEGA MARTINEZ	0.00	1,000.00	0.00	0.00	0.00	1,000.00
MARIA LUISA MARTINEZ RENTERIA	0.00	5,300.00	0.00	0.00	0.00	5,300.00
JOSE GALLARDO ROJAS	0.00	1,033.90	0.00	0.00	0.00	1,033.90
ANGELES MALDONADO LOMELI	0.00	200.00	0.00	0.00	0.00	200.00
SAMUEL ROSALES GUTIERREZ	0.00	38.62	0.00	0.00	0.00	38.62
JOSEFINA GALVAN RAMIREZ	0.00	100.00	0.00	0.00	0.00	100.00
GUILLERMINA FREGOSO QUIROZ	0.00	1,033.90	0.00	0.00	0.00	1,033.90
ANGELICA MALDONADO LOMELI	0.00	833.90	0.00	0.00	0.00	833.90
MARIA DE JESUS UREÑA	0.00	1,034.00	0.00	0.00	0.00	1,034.00
MARICELA RODRIGUEZ HERNANDEZ	0.00	200.00	0.00	0.00	0.00	200.00
MARIANA FLORES CARBAJAL	0.00	127.24	0.00	0.00	0.00	127.24
J JESUS VAZQUEZ MOJICA	0.00	200.00	0.00	0.00	0.00	200.00
VICTOR MANUEL MAGALLAN DECENA	0.00	1,100.00	0.00	0.00	0.00	1,100.00
MARTHA ANGELICA JIMENEZ MOLINA	0.00	265.82	0.00	0.00	0.00	265.82
BLANCA ESTHELA CARDENAS MARTINEZ	0.00	1,233.90	0.00	0.00	0.00	1,233.90
MARIA TRINIDAD CHAVEZ CARDENAS	0.00	100.00	0.00	0.00	0.00	100.00
HONORIA PERALTA LARA	0.00	1,250.00	0.00	0.00	0.00	1,250.00
OFELIA MARIA BENITEZ	0.00	500.00	0.00	0.00	0.00	500.00
BENJAMIN JURADO ORDAZ	0.00	571.99	0.00	0.00	0.00	571.99
ROCIO HERNANDEZ FRAUSTOS	0.00	500.00	0.00	0.00	0.00	500.00
INEZ BERBEN GARCIA	0.00	100.00	0.00	0.00	0.00	100.00
GUADALUPE BALLESTEROS PERALTA	0.00	100.00	0.00	0.00	0.00	100.00



MUNICIPIO DE COQUIMATLAN, COL.
Sistema Integral de Contabilidad Gubernamental
ANALISIS DE SALDOS CONTABLES
DEL 1 DE ENERO AL 30 DE ABRIL DE 2020

Descripción	Saldo Anterior		Movimientos		Saldo Actual	
	Debe	Haber	Debe	Haber	Debe	Haber
ROQUE HERRERA MERAZ	0.00	300.00	0.00	0.00	0.00	300.00
NOEMI DIAZ TORRES	0.00	2,667.32	0.00	0.00	0.00	2,667.32
MARIA DE JESUS VAZQUEZ MOJICA	0.00	533.90	0.00	0.00	0.00	533.90
GUADALUPE CONTRERAS VENEGAS	0.00	150.00	0.00	0.00	0.00	150.00
RAMONA GUTIERREZ VALENCIA	0.00	950.00	0.00	0.00	0.00	950.00
SERGIO JUSTO	0.00	40.00	0.00	0.00	0.00	40.00
JESUS ARYISU URQUIZA	0.00	78.62	0.00	0.00	0.00	78.62
MARIA DE JESUS CASTILLO FLORES	0.00	177.24	0.00	0.00	0.00	177.24
ROBERTO MEZA RAMOS	0.00	100.00	0.00	0.00	0.00	100.00
JUANA GUERRERO CORTES	0.00	150.00	0.00	0.00	0.00	150.00
TOMAS GUTIERREZ ALVARADO	0.00	2,000.00	0.00	0.00	0.00	2,000.00
MARIA DE JESUS NEGRETE OCHOA	0.00	1,173.34	0.00	0.00	0.00	1,173.34
MARIA ELENA RODRIGUEZ CAMPOS	0.00	88.62	0.00	0.00	0.00	88.62
FRANCISCO SANCHEZ CERVANTES	0.00	50.00	0.00	0.00	0.00	50.00
IRMA YOLANDA PATRICIA RODRIGUEZ VILLA	0.00	30.00	0.00	0.00	0.00	30.00
YOLANDA MEJIA NAVARRO	0.00	354.48	0.00	0.00	0.00	354.48
ENRIQUETA SANTANA LLAMAS	0.00	95.00	0.00	0.00	0.00	95.00
CONSUELO RINCON	0.00	88.62	0.00	0.00	0.00	88.62
JAIME OSORIO GONZALEZ	0.00	1,500.00	0.00	0.00	0.00	1,500.00
LETICIA RAMOS ORTEGA	0.00	100.00	0.00	0.00	0.00	100.00
YOLANDA ROSALES NAVARRO	0.00	1,000.00	0.00	0.00	0.00	1,000.00
FRANCISCO JAVIER SANCHEZ CERVANTES	0.00	38.62	0.00	0.00	0.00	38.62
MARTHJA MAGDALENA RAMOS	0.00	38.62	0.00	0.00	0.00	38.62
ALMA DELIA VARGAS LAZARIN	0.00	147.70	0.00	0.00	0.00	147.70
MARTHA MAGALLON RAMIREZ	0.00	61.50	0.00	0.00	0.00	61.50
JOSE CUAHUTEMOC MORENO	0.00	1,136.32	0.00	0.00	0.00	1,136.32
MARIA GUADALUPE LOPEZ GALLARDO	0.00	1,033.90	0.00	0.00	0.00	1,033.90
HUGO ENRIQUE DECENA RUJZ	0.00	1,100.00	0.00	0.00	0.00	1,100.00
MARISELA RODRIGUEZ HERNANDEZ	0.00	5,000.00	0.00	0.00	0.00	5,000.00
LEOPOLDO LARIOS TRUJILLO	0.00	200.00	0.00	0.00	0.00	200.00
MARIA MARTHA ROJOS MARTINEZ	0.00	900.00	0.00	0.00	0.00	900.00
PABLO HEREDIA LOPEZ	0.00	118.16	0.00	0.00	0.00	118.16
HUMBERTO ALEJANDRO DECENA RAMIREZ	0.00	250.00	0.00	0.00	0.00	250.00
AURELIO DIAZ CAMPOS	0.00	200.00	0.00	0.00	0.00	200.00
ENRIQUE MATA	0.00	88.62	0.00	0.00	0.00	88.62
JUAN CARLOS MARTINEZ CORTES	0.00	500.00	0.00	0.00	0.00	500.00
PEDRO CALVARIO LOPEZ	0.00	1,000.00	0.00	0.00	0.00	1,000.00



MUNICIPIO DE COQUIMATLAN, COL.
Sistema Integral de Contabilidad Gubernamental
ANALISIS DE SALDOS CONTABLES
DEL 1 DE ENERO AL 30 DE ABRIL DE 2020

Descripción	Saldo Anterior		Movimientos		Saldo Actual	
	Debe	Haber	Debe	Haber	Debe	Haber
MARIA DE JESUS OCHOA NEGRETE	0.00	3,500.00	0.00	0.00	0.00	3,500.00
NOEMI DIAZ DE LA MORA	0.00	500.00	0.00	0.00	0.00	500.00
OLIVIA VENTURA MORENO	0.00	700.00	0.00	0.00	0.00	700.00
SERGIO JUSTO GARCIA	0.00	48.62	0.00	0.00	0.00	48.62
FRANCISCO RAMOS ORTEGA	0.00	870.00	0.00	0.00	0.00	870.00
MARTIN FLORES CARBAJAL	0.00	50.00	0.00	0.00	0.00	50.00
MARTHA MAGALLAN RAMIREZ	0.00	77.12	0.00	0.00	0.00	77.12
VICENTE MARTINEZ RAMIREZ	0.00	100.00	0.00	0.00	0.00	100.00
MARIA GUADALUPE BALLESTEROS PERALTA	0.00	150.00	0.00	0.00	0.00	150.00
FRANCISCO ORTEGA RAMOS	0.00	100.00	0.00	0.00	0.00	100.00
GUADALUPE PUGA SANDOVAL	0.00	90.65	0.00	0.00	0.00	90.65
JAIMÉ ROSALES RODRIGUEZ	0.00	300.00	0.00	0.00	0.00	300.00
ELEODORO FELIPE CAMOR	0.00	88.00	0.00	0.00	0.00	88.00
MARIA MARTHA MARTINEZ ROJAS	0.00	50.00	0.00	0.00	0.00	50.00
VICENTE MARTINEZ PAREDES	0.00	600.00	0.00	0.00	0.00	600.00
FRANCISCO HINOJOSA	0.00	100.00	0.00	0.00	0.00	100.00
MARIA CANDELARIA JUAREZ VARGAS	0.00	383.90	0.00	0.00	0.00	383.90
YOLANDA RODRIGUEZ VILLA	0.00	58.62	0.00	0.00	0.00	58.62
J. ASUNCION CONTRERAS DE JESUS	0.00	700.00	0.00	0.00	0.00	700.00
MERCEDES PIZANO RAMOS	0.00	300.00	0.00	0.00	0.00	300.00
FIDEL LARIOS BERBEN	0.00	1,000.00	0.00	0.00	0.00	1,000.00
FRANCISCO JAVIER TOSCANO GUTIERREZ	0.00	400.00	0.00	0.00	0.00	400.00
FRANCISCO RAMOS ORTEGA	0.00	50.00	0.00	0.00	0.00	50.00
MA. ELVA AGUILAR BEAS	0.00	1,050.00	0.00	0.00	0.00	1,050.00
MA. MARTHA ROJAS MARTINEZ	0.00	100.00	0.00	0.00	0.00	100.00
FERNANDO RAMOS ORTEGA	0.00	100.00	0.00	0.00	0.00	100.00
HERIBERTO RUJZ ARAIZA	0.00	600.00	0.00	0.00	0.00	600.00
J.JESUS RAMOS LAZO	0.00	100.00	0.00	0.00	0.00	100.00
NANCY SORAYA FLORES TAGLE	0.00	100.00	0.00	0.00	0.00	100.00
ROBERTO RUJZ ARAIZA	0.00	200.00	0.00	0.00	0.00	200.00
VIRGINIA DE HOYOS BUSTOS	0.00	600.00	0.00	0.00	0.00	600.00
VICTOR REYES SOSA	0.00	5,000.00	0.00	0.00	0.00	5,000.00
JUVENTINO SILVA ESCOBAR	0.00	900.00	0.00	0.00	0.00	900.00
ARACELI DENIZ RAMIREZ	0.00	2,500.00	0.00	0.00	0.00	2,500.00
MARIA GUADALUPE CUEVAS CHAVEZ	0.00	100.00	0.00	0.00	0.00	100.00
IRENE AMANZAR CHAVIRA	0.00	800.00	0.00	0.00	0.00	800.00
PASIVO NO CIRCULANTE	0.00	6,866,097.19	0.00	0.00	0.00	6,866,097.19



MUNICIPIO DE COQUIMATLAN, COL.
Sistema Integral de Contabilidad Gubernamental
ANÁLISIS DE SALDOS CONTABLES
DEL 1 DE ENERO AL 30 DE ABRIL DE 2020

Descripción	Saldo Anterior		Movimientos		Saldo Actual	
	Debe	Haber	Debe	Haber	Debe	Haber
DEUDA PÚBLICA A LARGO PLAZO	0.00	6,866,097.19	0.00	0.00	0.00	6,866,097.19
PRÉSTAMOS DE LA DEUDA INTERNA POR PAGAR A LARGO PLAZO	0.00	6,866,097.19	0.00	0.00	0.00	6,866,097.19
FINANCIAMIENTOS DE INSTITUCIONES DE CRÉDITO	0.00	6,866,097.19	0.00	0.00	0.00	6,866,097.19
PRESTAMO LARGO PLAZO BANOBRAS CREDITO NO. 7178	0.00	4,891,848.88	0.00	0.00	0.00	4,891,848.88
PRESTAMO LARGO PLAZO BANOBRAS CREDITO NO. 7211	0.00	1,974,248.31	0.00	0.00	0.00	1,974,248.31
HACIENDA PÚBLICA/ PATRIMONIO	0.00	120,248,813.30	0.00	0.00	0.00	120,248,813.30
HACIENDA PÚBLICA/ PATRIMONIO GENERADO	0.00	120,248,813.30	0.00	0.00	0.00	120,248,813.30
RESULTADOS DE EJERCICIOS ANTERIORES	0.00	107,974,308.79	0.00	0.00	0.00	107,974,308.79
RESULTADO EJERCICIO 2006	9,908,965.82	0.00	0.00	0.00	9,908,965.82	0.00
RESULTADO EJERCICIO 2008	0.00	4,148,484.46	0.00	0.00	0.00	4,148,484.46
RESULTADO EJERCICIO 2009	1,903,753.14	0.00	0.00	0.00	1,903,753.14	0.00
RESULTADO EJERCICIO 2010	0.00	1,516,535.05	0.00	0.00	0.00	1,516,535.05
RESULTADO EJERCICIO 2011	0.00	627,569.94	0.00	0.00	0.00	627,569.94
SUP O DEF 1990	489,733.84	0.00	0.00	0.00	489,733.84	0.00
SUP O DEF 1991	86,476.40	0.00	0.00	0.00	86,476.40	0.00
SUP O DEF 1992	238,128.61	0.00	0.00	0.00	238,128.61	0.00
SUP O DEF 1993	419,074.88	0.00	0.00	0.00	419,074.88	0.00
SUP O DEF 1994	396,403.36	0.00	0.00	0.00	396,403.36	0.00
SUP O DEF 1995	105,595.46	0.00	0.00	0.00	105,595.46	0.00
SUP O DEF 1996	360,950.40	0.00	0.00	0.00	360,950.40	0.00
SUP O DEF 1997	0.00	2,428,046.29	0.00	0.00	0.00	2,428,046.29
SUP O DE F1998	0.00	1,077,382.20	0.00	0.00	0.00	1,077,382.20
SUP O DEF 1999	0.00	1,574,368.51	0.00	0.00	0.00	1,574,368.51
SUP O DEF 2000	0.00	684,511.01	0.00	0.00	0.00	684,511.01
SUP O DEF 2001	5,830,439.30	0.00	0.00	0.00	5,830,439.30	0.00
SUP O DEF 2002	0.00	1,910,777.48	0.00	0.00	0.00	1,910,777.48
RESULTADO EJERCICIO 2003	962,044.80	0.00	0.00	0.00	962,044.80	0.00
RESULTADO EJERCICIO 2004	0.00	3,342,415.89	0.00	0.00	0.00	3,342,415.89
RESULTADO EJER ANTERIORES	1,173,042.82	0.00	0.00	0.00	1,173,042.82	0.00
RESULTADO EJERCICIO 2005	1,256,399.24	0.00	0.00	0.00	1,256,399.24	0.00
RESULTADO EJERCICIO 2007	4,731,841.54	0.00	0.00	0.00	4,731,841.54	0.00
RESULTADO EJERCICIO 2012	1,097,445.64	0.00	0.00	0.00	1,097,445.64	0.00
RESULTADO EJERCICIO 2013	0.00	6,951,378.55	0.00	0.00	0.00	6,951,378.55



MUNICIPIO DE COQUIMATLAN, COL.
Sistema Integral de Contabilidad Gubernamental
ANALISIS DE SALDOS CONTABLES
DEL 1 DE ENERO AL 30 DE ABRIL DE 2020

Descripción	Saldo Anterior		Movimientos		Saldo Actual	
	Debe	Haber	Debe	Haber	Debe	Haber
RESULTADO EJERCICIO 2014	0.00	12,411,888.99	0.00	0.00	0.00	12,411,888.99
RESULTADO EJERCICIO 2015	0.00	9,511,920.95	0.00	0.00	0.00	9,511,920.95
RESULTADO EJERCICIO 2016	0.00	17,041,178.34	0.00	0.00	0.00	17,041,178.34
RESULTADO EJERCICIO 2017	0.00	21,321,711.38	0.00	0.00	0.00	21,321,711.38
RESULTADO EJERCICIO 2018	0.00	23,818,633.23	0.00	0.00	0.00	23,818,633.23
RESULTADO EJERCICIO 2019	0.00	28,567,801.77	0.00	0.00	0.00	28,567,801.77
RESERVAS	0.00	12,274,504.51	0.00	0.00	0.00	12,274,504.51
RESERVAS DE PATRIMONIO	0.00	12,274,504.51	0.00	0.00	0.00	12,274,504.51
RESERVA DEL PATRIMONIO SALDOS INICIALES	0.00	12,274,504.51	0.00	0.00	0.00	12,274,504.51
INGRESOS	0.00	0.00	0.00	39,468,469.30	0.00	39,468,469.30
INGRESOS DE GESTIÓN	0.00	0.00	0.00	6,926,113.58	0.00	6,926,113.58
IMPUESTOS	0.00	0.00	0.00	3,766,595.22	0.00	3,766,595.22
IMPUESTO SOBRE LOS INGRESOS	0.00	0.00	0.00	26,336.43	0.00	26,336.43
IMPUESTO SOBRE ESPECTÁCULOS Y OTRAS DIVERSIONES PUBLICAS	0.00	0.00	0.00	26,336.43	0.00	26,336.43
PRESENTACIONES ARTISTICAS	0.00	0.00	0.00	3,500.00	0.00	3,500.00
OTROS ESPECTÁCULOS Y DIVERSIONES	0.00	0.00	0.00	22,836.43	0.00	22,836.43
IMPUESTOS SOBRE EL PATRIMONIO	0.00	0.00	0.00	3,290,742.05	0.00	3,290,742.05
IMPUESTO PREDIAL	0.00	0.00	0.00	3,290,742.05	0.00	3,290,742.05
IMPUESTO PREDIAL URBANO EDIFICADO	0.00	0.00	0.00	2,590,531.02	0.00	2,590,531.02
IMPUESTO PREDIAL URBANO NO EDIFICADO	0.00	0.00	0.00	275,809.61	0.00	275,809.61
IMPUESTO PREDIAL RÚSTICO	0.00	0.00	0.00	831,674.65	0.00	831,674.65
IMPUESTO PREDIAL PARCELAS	0.00	0.00	0.00	127,430.28	0.00	127,430.28
IMPUESTO PREDIAL CEMENTERIOS	0.00	0.00	0.00	172,869.53	0.00	172,869.53
DESCUENTOS Y BONIFICACIONES POR PRONTO PAGO	0.00	0.00	0.00	-347,004.94	347,004.94	0.00
DESCUENTOS Y BONIFICACIONES DISCAPACITADOS Y TERCERA EDAD	0.00	0.00	0.00	-360,568.10	360,568.10	0.00
IMPUESTO SOBRE LA PRODUCCIÓN, EL CONSUMO Y LAS TRANSACCIONES	0.00	0.00	0.00	285,107.68	0.00	285,107.68
IMPUESTO SOBRE TRANSMISIONES PATRIMONIALES	0.00	0.00	0.00	285,107.68	0.00	285,107.68
ACCESORIOS	0.00	0.00	0.00	164,409.06	0.00	164,409.06
ACCESORIOS DE IMPUESTO PREDIAL	0.00	0.00	0.00	164,409.06	0.00	164,409.06
GASTOS DE EJECUCIÓN	0.00	0.00	0.00	675.92	0.00	675.92
RECARGOS	0.00	0.00	0.00	190,565.34	0.00	190,565.34
DESCUENTOS EN RECARGOS	0.00	0.00	0.00	-26,832.20	26,832.20	0.00
DERECHOS	0.00	0.00	0.00	1,928,873.82	0.00	1,928,873.82
DERECHOS POR EL USO, GOCE, APROVECHAMIENTO	0.00	0.00	0.00	123,751.20	0.00	123,751.20



MUNICIPIO DE COQUIMATLAN, COL.
Sistema Integral de Contabilidad Gubernamental
ANALISIS DE SALDOS CONTABLES
DEL 1 DE ENERO AL 30 DE ABRIL DE 2020

Descripción	Saldo Anterior		Movimientos		Saldo Actual	
	Debe	Haber	Debe	Haber	Debe	Haber
O EXPLOTACIÓN DE BIENES DE DOMINIO PÚBLICO						
USO DE VÍAS Y ÁREAS PÚBLICAS						
ESTACIONAMIENTO AUTOMÓVILES DE SITIO	0.00	0.00	0.00	123,751.20	0.00	123,751.20
ESTACIONAMIENTO PÚBLICO DE PROPIEDAD MUNICIPAL	0.00	0.00	0.00	6,950.40	0.00	6,950.40
				1,013.88	0.00	1,013.88
USO PARA PUESTOS FIJOS, SEMIFIJOS, AMBULANTES Y TIANGUIS	0.00	0.00	0.00	102,470.17	0.00	102,470.17
OTROS NO ESPECIFICADOS	0.00	0.00	0.00	13,316.75	0.00	13,316.75
DERECHOS POR PRESTACIÓN DE SERVICIOS						
ALUMBRADO PÚBLICO						
RECAUDACION CFE	0.00	0.00	0.00	805,934.00	0.00	805,934.00
RECAUDACIÓN TESORERÍA	0.00	0.00	0.00	603,427.65	0.00	603,427.65
CEMENTERIOS	0.00	0.00	0.00	454,519.16	0.00	454,519.16
RASTRO	0.00	0.00	0.00	148,908.49	0.00	148,908.49
				10,672.61	0.00	10,672.61
				191,833.74	0.00	191,833.74
OTROS DERECHOS						
LICENCIAS, PERMISOS, AUTORIZACIONES Y REFERENDOS						
PERMISOS DE CONSTRUCCIÓN	0.00	0.00	0.00	11,826.69	0.00	11,826.69
PERMISO PARA DEMOLICIÓN	0.00	0.00	0.00	33.07	0.00	33.07
PERMISO PARA BARDEOS	0.00	0.00	0.00	207.65	0.00	207.65
OTROS PERMISOS DE CONTRUCCIÓN	0.00	0.00	0.00	1,391.45	0.00	1,391.45
ALINEAMIENTOS	0.00	0.00	0.00	2,875.40	0.00	2,875.40
DESIGNACIÓN DE NÚMERO OFICIAL	0.00	0.00	0.00	2,599.23	0.00	2,599.23
DICTAMEN DE VOCACIÓN DE SUELO	0.00	0.00	0.00	2,088.02	0.00	2,088.02
LICENCIA PARA ROMPER PAVIMENTOS, BANQUETAS O MACHUELOS.	0.00	0.00	0.00	772.36	0.00	772.36
INSCRIPCIÓN O REFERENDO COMO PERITO DE OBRA.	0.00	0.00	0.00	5,424.86	0.00	5,424.86
ANUNCIOS Y PUBLICIDAD						
PUBLICIDAD PERMANENTE	0.00	0.00	0.00	506.94	0.00	506.94
BEBIDAS ALCOHOLICAS						
EXPEDICIÓN DE LICENCIAS PARA FUNCIONAMIENTO DE ESTABLECIMIENTO	0.00	0.00	0.00	753,030.48	0.00	753,030.48
				74,697.91	0.00	74,697.91
REFERENDO DE ANUAL DE LICENCIA	0.00	0.00	0.00	266,636.40	0.00	266,636.40
HORAS EXTRAS	0.00	0.00	0.00	341,467.06	0.00	341,467.06
PERMISO PARA FUNCIONAMIENTO TEMPORAL	0.00	0.00	0.00	70,229.11	0.00	70,229.11
REGISTROS, CERTIFICACIONES Y LEGALIZACIONES						
EN OFICINAS	0.00	0.00	0.00	104,400.08	0.00	104,400.08
				83,037.00	0.00	83,037.00



MUNICIPIO DE COQUIMATLAN, COL.
Sistema Integral de Contabilidad Gubernamental
ANÁLISIS DE SALDOS CONTABLES
DEL 1 DE ENERO AL 30 DE ABRIL DE 2020

Descripción	Saldo Anterior		Movimientos		Saldo Actual	
	Debe	Haber	Debe	Haber	Debe	Haber
A DOMICILIO	0.00	0.00	0.00	4,112.88	0.00	4,112.88
DIVORCIOS	0.00	0.00	0.00	17,250.20	0.00	17,250.20
CATASTRO	0.00	0.00	0.00	62,057.47	0.00	62,057.47
INFORMES Y CERTIFICACIONES DE CATASTRO	0.00	0.00	0.00	22,130.31	0.00	22,130.31
AVALÚOS, ASIGNACION DE CLAVES Y MEDICIONES	0.00	0.00	0.00	34,025.00	0.00	34,025.00
FUSIONES, SUBDIVISIONES, RELOTIFICACIONES, CESIONES Y REGISTROS	0.00	0.00	0.00	5,902.16	0.00	5,902.16
ECOLOGÍA	0.00	0.00	0.00	736.09	0.00	736.09
DICTÁMEN DE FACTIBILIDAD	0.00	0.00	0.00	736.09	0.00	736.09
DIVERSAS CERTIFICACIONES	0.00	0.00	0.00	51,238.83	0.00	51,238.83
CONSTANCIAS	0.00	0.00	0.00	2,187.41	0.00	2,187.41
REGISTRO DEL RIESGO DE SINIESTRALIDAD	0.00	0.00	0.00	49,051.42	0.00	49,051.42
PRODUCTOS DE TIPO CORRIENTE	0.00	0.00	0.00	89,130.99	0.00	89,130.99
PRODUCTOS DERIVADOS DEL USO Y APROVECHAMIENTO DE BIENES NO SUJETOS A RÉGIMEN DE DOMINIO PÚBLICO	0.00	0.00	0.00	258.25	0.00	258.25
FORMAS IMPRESAS	0.00	0.00	0.00	258.25	0.00	258.25
OTROS PRODUCTOS QUE GENERAN INGRESOS CORRIENTES	0.00	0.00	0.00	88,872.74	0.00	88,872.74
RENDIMIENTOS FINANCIEROS RECURSOS PROPIOS	0.00	0.00	0.00	79,077.91	0.00	79,077.91
RENDIMIENTOS FINANCIEROS FAIS	0.00	0.00	0.00	7,453.10	0.00	7,453.10
RENDIMIENTOS FINANCIEROS FORTAMUN	0.00	0.00	0.00	2,341.73	0.00	2,341.73
APROVECHAMIENTOS DE TIPO CORRIENTE	0.00	0.00	0.00	1,141,513.55	0.00	1,141,513.55
MULTAS	0.00	0.00	0.00	103,328.60	0.00	103,328.60
MULTAS POR FALTAS A LA REGLAMENTACIÓN MUNICIPAL	0.00	0.00	0.00	175,995.31	0.00	175,995.31
DESCUENTO DE MULTAS	0.00	0.00	0.00	-72,666.71	72,666.71	0.00
INDEMNIZACIONES	0.00	0.00	0.00	38,184.95	0.00	38,184.95
INDEMNIZACIONES (INCAPACIDADES)	0.00	0.00	0.00	38,184.95	0.00	38,184.95
OTROS APROVECHAMIENTOS	0.00	0.00	0.00	1,000,000.00	0.00	1,000,000.00
APOYOS	0.00	0.00	0.00	1,000,000.00	0.00	1,000,000.00
PARTICIPACIONES, APORTACIONES, TRANSFERENCIAS, ASIGNACIONES, SUBSIDIOS Y OTRAS AYUDAS	0.00	0.00	0.00	32,542,355.72	0.00	32,542,355.72
PARTICIPACIONES Y APORTACIONES	0.00	0.00	0.00	32,542,355.72	0.00	32,542,355.72
PARTICIPACIONES	0.00	0.00	0.00	23,198,669.72	0.00	23,198,669.72
FONDO GENERAL DE PARTICIPACIONES	0.00	0.00	0.00	14,621,037.13	0.00	14,621,037.13
FONDO DE FOMENTO MUNICIPAL	0.00	0.00	0.00	5,094,995.81	0.00	5,094,995.81
TENENCIA	0.00	0.00	0.00	19.90	0.00	19.90



MUNICIPIO DE COQUIMATLAN, COL.
Sistema Integral de Contabilidad Gubernamental
ANÁLISIS DE SALDOS CONTABLES
DEL 1 DE ENERO AL 30 DE ABRIL DE 2020

Descripción	Saldo Anterior		Movimientos		Saldo Actual	
	Debe	Haber	Debe	Haber	Debe	Haber
ISAN	0.00	0.00	0.00	319,991.59	0.00	319,991.59
IEPS	0.00	0.00	0.00	1,374,512.78	0.00	1,374,512.78
FONDO DE FISCALIZACIÓN	0.00	0.00	0.00	775,713.51	0.00	775,713.51
PARTICIPACION ARTICULO 3-B LEY DE COORDINACION FISCAL FEDERAL	0.00	0.00	0.00	1,012,399.00	0.00	1,012,399.00
APORTACIONES	0.00	0.00	0.00	9,343,686.00	0.00	9,343,686.00
FONDO DE APORTACIÓN PARA LA INFRAESTRUCTURA SOCIAL	0.00	0.00	0.00	4,374,510.00	0.00	4,374,510.00
FAIS DEL EJERCICIO	0.00	0.00	0.00	4,374,510.00	0.00	4,374,510.00
FONDO DE APORTACIÓN PARA EL FORTALECIMIENTO DE LOS MUNICIPIOS	0.00	0.00	0.00	4,969,176.00	0.00	4,969,176.00
FORTAMUN DEL EJERCICIO	0.00	0.00	0.00	4,969,176.00	0.00	4,969,176.00
GASTOS Y OTRAS PÉRDIDAS	0.00	0.00	26,323,156.38	1,442,599.21	24,880,557.17	0.00
GASTOS DE FUNCIONAMIENTO	0.00	0.00	21,645,089.48	1,394,468.05	20,250,621.43	0.00
SERVICIOS PERSONALES	0.00	0.00	17,546,541.33	1,289,492.08	16,257,049.25	0.00
REMUNERACIONES AL PERSONAL DE CARÁCTER PERMANENTE	0.00	0.00	9,561,732.84	548,393.20	9,013,339.64	0.00
DIETAS	0.00	0.00	100,958.00	0.00	100,958.00	0.00
COMPENSACIONES	0.00	0.00	100,958.00	0.00	100,958.00	0.00
SUELDOS BASE AL PERSONAL PERMANENTE	0.00	0.00	9,460,774.84	548,393.20	8,912,381.64	0.00
SUELDO	0.00	0.00	7,141,240.00	252,573.83	6,888,666.17	0.00
SOBRE SUELDO	0.00	0.00	1,627,989.63	215,004.33	1,412,985.30	0.00
QUINQUENIOS	0.00	0.00	691,545.21	80,815.04	610,730.17	0.00
REMUNERACIONES ADICIONALES Y ESPECIALES	0.00	0.00	1,026,394.00	9,919.92	1,016,474.08	0.00
PRIMAS DE VACACIONES, DOMINICAL Y GRATIFICACIÓN DE FIN DE AÑO	0.00	0.00	60,861.08	0.00	60,861.08	0.00
PRIMA VACACIONAL	0.00	0.00	23,000.00	0.00	23,000.00	0.00
PRIMA DE RIESGO	0.00	0.00	34,500.00	0.00	34,500.00	0.00
AGUINALDO	0.00	0.00	3,361.08	0.00	3,361.08	0.00
COMPENSACIONES	0.00	0.00	965,532.92	9,919.92	955,613.00	0.00
COMPENSACIONES	0.00	0.00	965,532.92	9,919.92	955,613.00	0.00
SEGURIDAD SOCIAL	0.00	0.00	1,022,026.14	22,886.21	999,139.93	0.00
APORTACIONES DE SEGURIDAD SOCIAL	0.00	0.00	1,022,026.14	22,886.21	999,139.93	0.00
CUOTAS AL IMSS	0.00	0.00	844,141.64	0.00	844,141.64	0.00
PREVISIÓN SOCIAL MÚLTIPLE	0.00	0.00	177,884.50	22,886.21	154,998.29	0.00
OTRAS PRESTACIONES SOCIALES Y ECONOMICAS	0.00	0.00	5,314,938.12	708,243.25	4,606,694.87	0.00
CUOTAS PARA EL FONDO DE AHORRO Y FONDO DE	0.00	0.00	908,732.54	103,796.09	804,936.45	0.00



MUNICIPIO DE COQUIMATLAN, COL.
Sistema Integral de Contabilidad Gubernamental
ANÁLISIS DE SALDOS CONTABLES
DEL 1 DE ENERO AL 30 DE ABRIL DE 2020

Descripción	Saldo Anterior		Movimientos		Saldo Actual	
	Debe	Haber	Debe	Haber	Debe	Haber
TRABAJO						
FONDO DE AHORRO	0.00	0.00	196,985.99	26,969.69	170,016.30	0.00
FONDO DE PENSIONES	0.00	0.00	711,746.55	76,826.40	634,920.15	0.00
PRESTACIONES Y HABERES DE RETIRO	0.00	0.00	1,994,152.91	245,457.47	1,748,695.44	0.00
PRESTACIONES CONTRACTUALES	0.00	0.00	2,412,052.67	358,989.69	2,053,062.98	0.00
APOYO PARA ADQUISICIÓN DE LENTES	0.00	0.00	675.05	0.00	675.05	0.00
AYUDA DE TRANSPORTE	0.00	0.00	319,491.69	28,679.24	290,812.45	0.00
AYUDA PARA RENTA	0.00	0.00	272,058.20	35,002.32	237,055.88	0.00
BECA MÉDICA ANUAL	0.00	0.00	19,200.00	11,440.72	7,759.28	0.00
BECAS	0.00	0.00	120,382.25	9,347.80	111,034.45	0.00
BONO DE ASISTENCIA PERFECTA	0.00	0.00	445,874.69	0.00	445,874.69	0.00
BONO DE CUMPLEAÑOS	0.00	0.00	21,000.00	4,200.00	16,800.00	0.00
BONO EXTRAORDINARIO ANUAL	0.00	0.00	154,577.28	33,813.78	120,763.50	0.00
BONO PRODUCTIVIDAD	0.00	0.00	327,515.62	163,206.45	164,309.17	0.00
CANASTA BÁSICA	0.00	0.00	672,262.37	65,269.88	606,992.49	0.00
GUARDERÍA	0.00	0.00	28,824.60	0.00	28,824.60	0.00
BONO DE NIVELACION FAMILIAR	0.00	0.00	30,190.92	8,029.50	22,161.42	0.00
PAGO DE ESTÍMULOS A SERVIDORES PUBLICOS	0.00	0.00	621,450.23	49.50	621,400.73	0.00
ESTÍMULOS	0.00	0.00	621,450.23	49.50	621,400.73	0.00
GASTOS DE REPRESENTACIÓN	0.00	0.00	621,450.23	49.50	621,400.73	0.00
MATERIALES Y SUMINISTROS	0.00	0.00	1,260,334.88	6,560.22	1,253,774.66	0.00
MATERIALES DE ADMINISTRACION, EMISION DE DOCUMENTOS Y ARTICULOS OFICIALES	0.00	0.00	167,401.43	381.60	167,019.83	0.00
MATERIALES, ÚTILES Y EQUIPOS MENORES DE OFICINA	0.00	0.00	167,401.43	381.60	167,019.83	0.00
MATERIAL Y ÚTILES DE OFICINA	0.00	0.00	95,404.84	0.00	95,404.84	0.00
MATERIAL DE LIMPIEZA	0.00	0.00	45,021.38	0.00	45,021.38	0.00
MATERIAL DE IMPRESIÓN Y REPRODUCCIÓN	0.00	0.00	4,118.00	0.00	4,118.00	0.00
MATERIAL Y ÚTILES DE IMPRESIÓN	0.00	0.00	20,621.81	381.60	20,240.21	0.00
EQUIPOS MENORES DE OFICINA	0.00	0.00	2,235.40	0.00	2,235.40	0.00
MATERIALES Y ARTICULOS DE CONSTRUCCION Y DE REPARACION	0.00	0.00	41,167.76	6,178.62	34,989.14	0.00
MATERIA ELÉCTRICO Y ELECTRÓNICO	0.00	0.00	36,525.94	6,178.62	30,347.32	0.00
MATERIAL ELÉCTRICO Y ELECTRÓNICO PARA OFICINAS ADMINISTRATIVAS	0.00	0.00	2,208.00	0.00	2,208.00	0.00
MATERIAL ELÉCTRICO PARA EL SISTEMA DE ALUMBRADO PÚBLICO	0.00	0.00	34,317.94	6,178.62	28,139.32	0.00
OTROS MATERIALES Y ARTÍCULOS DE	0.00	0.00	4,641.82	0.00	4,641.82	0.00



MUNICIPIO DE COQUIMATLAN, COL.
Sistema Integral de Contabilidad Gubernamental
ANÁLISIS DE SALDOS CONTABLES
DEL 1 DE ENERO AL 30 DE ABRIL DE 2020

Descripción	Saldo Anterior		Movimientos		Saldo Actual	
	Debe	Haber	Debe	Haber	Debe	Haber
CONSTRUCCIÓN Y REPARACIÓN						
OTROS MATERIALES Y ARTÍCULOS DE CONSTRUCCIÓN Y REPARACIÓN	0.00	0.00	4,641.82	0.00	4,641.82	0.00
PRODUCTOS QUÍMICOS, FARMACEUTICOS Y DE LABORATORIO						
FERTILIZANTES, PESTICIDAS Y OTROS AGROQUÍMICOS						
HIERBICIDAS Y PLAGUICIDAS.	0.00	0.00	1,200.00	0.00	1,200.00	0.00
MEDICINAS Y PRODUCTOS FARMACÉUTICOS						
MEDICINAS Y PRODUCTOS FARMACÉUTICOS DE APLICACIÓN HUMANA Y ANIMAL.	0.00	0.00	8,585.77	0.00	8,585.77	0.00
COMBUSTIBLES, LUBRICANTES Y ADITIVOS						
COMBUSTIBLES, LUBRICANTES Y ADITIVOS	0.00	0.00	1,020,766.29	0.00	1,020,766.29	0.00
GASOLINA	0.00	0.00	1,020,766.29	0.00	1,020,766.29	0.00
VESTUARIO, BLANCOS, PRENDAS DE PROTECCION Y ARTICULOS DEPORTIVOS						
VESTUARIO Y UNIFORMES						
UNIFORMES	0.00	0.00	2,850.00	0.00	2,850.00	0.00
PRENDAS DE SEGURIDAD Y PROTECCIÓN PERSONAL	0.00	0.00	8,349.60	0.00	8,349.60	0.00
ROPA Y EQUIPO DE SEGURIDAD	0.00	0.00	8,349.60	0.00	8,349.60	0.00
ARTÍCULOS DEPORTIVOS						
BALONES, REDES, TROFEOS, RAQUETAS Y GUANTES	0.00	0.00	5,995.20	0.00	5,995.20	0.00
OTROS ARTÍCULOS DEPORTIVOS	0.00	0.00	4,000.00	0.00	4,000.00	0.00
MATERIALES Y SUMINISTROS PARA SEGURIDAD						
MATERIALES DE SEGURIDAD PÚBLICA	0.00	0.00	1,995.20	0.00	1,995.20	0.00
MUNICIONES, ESPOLETAS, CARGAS, GRANADAS, CARTUCHOS Y BALAS.	0.00	0.00	900.00	0.00	900.00	0.00
HERRAMIENTAS, REFACCIONES Y ACCESORIOS MENORES						
HERRAMIENTAS, REFACCIONES Y ACCESORIOS MENORES	0.00	0.00	3,118.83	0.00	3,118.83	0.00
REFACCIONES Y ACCESORIOS MENORES DE EQUIPO DE COMPUTO Y TECNOLOGÍAS DE LA INFORMACIÓN						
REFACCIONES Y ACCESORIOS MENORES PARA EQUIPOS DE COMPUTO	0.00	0.00	3,118.83	0.00	3,118.83	0.00
SERVICIOS GENERALES						
SERVICIOS BÁSICOS						
ENERGÍA ELÉCTRICA	0.00	0.00	2,838,213.27	98,415.75	2,739,797.52	0.00
ENERGÍA ELÉCTRICA DE OFICINAS ADMINISTRATIVAS	0.00	0.00	1,388,436.00	44,912.00	1,343,524.00	0.00
ENERGÍA ELÉCTRICA DE OFICINAS ADMINISTRATIVAS	0.00	0.00	1,234,180.00	42,248.00	1,191,932.00	0.00
ENERGÍA ELÉCTRICA DE OFICINAS ADMINISTRATIVAS	0.00	0.00	172,449.00	0.00	172,449.00	0.00



MUNICIPIO DE COQUIMATLAN, COL.
Sistema Integral de Contabilidad Gubernamental
ANALISIS DE SALDOS CONTABLES
DEL 1 DE ENERO AL 30 DE ABRIL DE 2020

Descripción	Saldo Anterior		Movimientos		Saldo Actual	
	Debe	Haber	Debe	Haber	Debe	Haber
ENERGÍA ELÉCTRICA DE ALUMBRADO PÚBLICO	0.00	0.00	1,061,731.00	42,248.00	1,019,483.00	0.00
TELEFONÍA TRADICIONAL	0.00	0.00	67,048.00	2,664.00	64,384.00	0.00
SERVICIO TELEFÓNICO CONVENCIONAL	0.00	0.00	67,048.00	2,664.00	64,384.00	0.00
SERVICIOS DE ACCESO A INTERNET REDES Y PROCESAMIENTO DE INFORMACIÓN	0.00	0.00	87,208.00	0.00	87,208.00	0.00
MANEJO Y ADMINISTRACIÓN DE SERVIDORES	0.00	0.00	87,208.00	0.00	87,208.00	0.00
SERVICIOS DE ARRENDAMIENTO	0.00	0.00	75,518.84	2,100.01	73,418.83	0.00
ARRENDAMIENTO DE EDIFICIOS	0.00	0.00	35,000.00	0.00	35,000.00	0.00
ARRENDAMIENTO DE EDIFICIOS PARA OFICINAS	0.00	0.00	35,000.00	0.00	35,000.00	0.00
OTROS ARRENDAMIENTOS	0.00	0.00	40,518.84	2,100.01	38,418.83	0.00
ARRENDAMIENTO DE MUEBLES PARA EVENTOS INCLUYE MANTELERA, LONAS Y CARPAS.	0.00	0.00	40,518.84	2,100.01	38,418.83	0.00
SERVICIOS PROFESIONALES, CIENTÍFICOS Y TÉCNICOS Y OTROS SERVICIOS	0.00	0.00	12,157.55	0.00	12,157.55	0.00
SERVICIOS LEGALES, DE CONTABILIDAD, AUDITORÍA Y RELACIONADOS	0.00	0.00	12,157.55	0.00	12,157.55	0.00
SERVICIOS DE CONTABILIDAD, AUDITORÍA Y ASESORÍA CONTABLE Y FISCAL.	0.00	0.00	12,157.55	0.00	12,157.55	0.00
SERVICIOS FINANCIEROS, BANCARIOS Y COMERCIALES	0.00	0.00	11,327.28	464.00	10,863.28	0.00
SERVICIOS FINANCIEROS Y BANCARIOS	0.00	0.00	11,327.28	464.00	10,863.28	0.00
COMISIONES BANCARIAS	0.00	0.00	11,095.28	464.00	10,631.28	0.00
COMISIONES BANCARIAS FORTAMUN	0.00	0.00	232.00	0.00	232.00	0.00
SERVICIOS DE INSTALACION, REPARACION, MANTENIMIENTO Y CONSERVACION	0.00	0.00	450,244.54	1,310.00	448,934.54	0.00
CONSERVACIÓN Y MANTENIMIENTO MENOR DE INMUEBLES	0.00	0.00	137,821.41	1,310.00	136,511.41	0.00
CONSERVACIÓN Y MANTENIMIENTO MENOR DE EDIFICIOS	0.00	0.00	58,723.45	0.00	58,723.45	0.00
CONSERVACIÓN Y MANTENIMIENTO MENOR DE ÁREAS VERDES	0.00	0.00	79,097.96	1,310.00	77,787.96	0.00
INSTALACIÓN, REPARACIÓN Y MANTENIMIENTO DE MOBILIARIO Y EQUIPO DE ADMINISTRACIÓN, EDUCACIONAL Y RECREATIVO	0.00	0.00	14,195.20	0.00	14,195.20	0.00
MANTENIMIENTO DE MOBILIARIO Y EQUIPO DE ADMINISTRACIÓN INCLUYE SEGURO	0.00	0.00	14,195.20	0.00	14,195.20	0.00
INSTALACIÓN, REPARACIÓN Y MANTENIMIENTO DE MAQUINARIA, OTROS EQUIPOS Y HERRAMIENTA	0.00	0.00	298,227.93	0.00	298,227.93	0.00



MUNICIPIO DE COQUIMATLAN, COL.
Sistema Integral de Contabilidad Gubernamental
ANÁLISIS DE SALDOS CONTABLES
DEL 1 DE ENERO AL 30 DE ABRIL DE 2020

Descripción	Saldo Anterior		Movimientos		Saldo Actual		Haber
	Debe	Haber	Debe	Haber	Debe	Haber	
REPARACIÓN Y MANTENIMIENTO DE MAQUINARIA	0.00	0.00	17,487.41	0.00	17,487.41	0.00	0.00
REPARACIÓN Y MANTENIMIENTO DE VEHÍCULOS	0.00	0.00	280,740.52	0.00	280,740.52	0.00	0.00
SERVICIOS DE COMUNICACION SOCIAL Y PUBLICIDAD	0.00	0.00	37,788.00	4,343.00	33,445.00	0.00	0.00
DIFUSIÓN POR RADIO, TELEVISIÓN Y OTROS MEDIOS DE MENSAJES SOBRE PROGRAMAS Y ACTIVIDADES GUBERNAMENTALES	0.00	0.00	37,788.00	4,343.00	33,445.00	0.00	0.00
PUBLICACIÓN Y DIFUSIÓN MASIVA POR PRENSA DEL QUEHACER GUBERNAMENTAL	0.00	0.00	37,788.00	4,343.00	33,445.00	0.00	0.00
SERVICIOS DE TRASLADO Y VIATICOS AUTOTRANSPORTE	0.00	0.00	14,242.00	0.00	14,242.00	0.00	0.00
FLETES Y TRANSPORTES	0.00	0.00	14,242.00	0.00	14,242.00	0.00	0.00
SERVICIOS OFICIALES	0.00	0.00	692,908.47	45,286.74	647,621.73	0.00	0.00
GASTOS DE ORDEN SOCIAL Y CULTURAL	0.00	0.00	682,402.68	45,286.74	637,115.94	0.00	0.00
GASTOS POR CELEBRACIÓN DE ACTOS DE ORDEN SOCIAL	0.00	0.00	652,238.68	45,286.74	606,951.94	0.00	0.00
GASTOS POR CELEBRACIÓN DE ACTOS DE ORDEN CULTURAL	0.00	0.00	30,164.00	0.00	30,164.00	0.00	0.00
EXPOSICIONES	0.00	0.00	10,505.79	0.00	10,505.79	0.00	0.00
INSTALACIÓN Y SOSTENIMIENTO DE EXPOSICIONES	0.00	0.00	10,505.79	0.00	10,505.79	0.00	0.00
OTROS SERVICIOS GENERALES	0.00	0.00	155,590.59	0.00	155,590.59	0.00	0.00
IMPUESTOS Y DERECHOS	0.00	0.00	155,590.59	0.00	155,590.59	0.00	0.00
GASTOS DE ESCRITURACIÓN	0.00	0.00	41,026.30	0.00	41,026.30	0.00	0.00
OTROS SERVICIOS GENERALES	0.00	0.00	114,564.29	0.00	114,564.29	0.00	0.00
OTROS SERVICIOS GENERALES	0.00	0.00	114,564.29	0.00	114,564.29	0.00	0.00
TRANSFERENCIAS, ASIGNACIONES, SUBSIDIOS Y OTRAS AYUDAS	0.00	0.00	4,404,727.84	6,000.00	4,398,727.84	0.00	0.00
TRANSFERENCIAS AL RESTO DEL SECTOR PUBLICO	0.00	0.00	2,100,000.00	0.00	2,100,000.00	0.00	0.00
TRANSFERENCIAS A ENTIDADES FEDERATIVAS Y MUNICIPIOS	0.00	0.00	2,100,000.00	0.00	2,100,000.00	0.00	0.00
TRANSFERENCIAS OTORGADAS A ENTIDADES FEDERATIVAS Y MUNICIPIOS	0.00	0.00	2,100,000.00	0.00	2,100,000.00	0.00	0.00
AYUDAS SOCIALES	0.00	0.00	152,000.00	6,000.00	146,000.00	0.00	0.00
AYUDAS SOCIALES A PERSONAS	0.00	0.00	152,000.00	6,000.00	146,000.00	0.00	0.00
PENSIONES Y JUBILACIONES	0.00	0.00	2,152,727.84	0.00	2,152,727.84	0.00	0.00
JUBILACIONES	0.00	0.00	2,152,727.84	0.00	2,152,727.84	0.00	0.00
INTERESES, COMISIONES Y OTROS GASTOS DE LA DEUDA PÚBLICA	0.00	0.00	273,339.06	42,131.16	231,207.90	0.00	0.00
INTERESES DE LA DEUDA PUBLICA	0.00	0.00	273,339.06	42,131.16	231,207.90	0.00	0.00



MUNICIPIO DE COQUIMATLAN, COL.
Sistema Integral de Contabilidad Gubernamental
ANALISIS DE SALDOS CONTABLES
DEL 1 DE ENERO AL 30 DE ABRIL DE 2020

Descripción	Saldo Anterior		Movimientos		Saldo Actual	
	Debe	Haber	Debe	Haber	Debe	Haber
INTERESES DE LA DEUDA PÚBLICA INTERNA	0.00	0.00	273,339.06	42,131.16	231,207.90	0.00
INTERESES DE LA DEUDA INTERNA CON INSTITUCIONES DE CRÉDITO	0.00	0.00	273,339.06	42,131.16	231,207.90	0.00
CUENTAS DE ORDEN PRESUPUESTARIAS	0.00	0.00	465,159,826.64	465,159,826.64	0.00	0.00
LEY DE INGRESOS	0.00	0.00	183,896,259.93	183,896,259.93	0.00	0.00
LEY DE INGRESOS ESTIMADA	0.00	0.00	103,128,185.33	0.00	103,128,185.33	0.00
IMPUESTOS	0.00	0.00	5,828,042.45	0.00	5,828,042.45	0.00
IMPUESTOS SOBRE EL PATRIMONIO	0.00	0.00	4,768,561.10	0.00	4,768,561.10	0.00
IMPUESTO SOBRE LA PRODUCCIÓN, EL CONSUMO Y TRANSACCIONES	0.00	0.00	595,608.97	0.00	595,608.97	0.00
ACCESORIOS	0.00	0.00	463,872.38	0.00	463,872.38	0.00
DERECHOS	0.00	0.00	4,720,294.01	0.00	4,720,294.01	0.00
DERECHOS POR EL USO, GOCE, APROVECHAMIENTO O EXPLOTACIÓN DE BIENES DE DOMINIO PÚBLICO	0.00	0.00	4,720,294.01	0.00	4,720,294.01	0.00
DERECHOS POR PRESTACIÓN DE SERVICIOS	0.00	0.00	343,489.55	0.00	343,489.55	0.00
OTROS DERECHOS	0.00	0.00	2,110,272.55	0.00	2,110,272.55	0.00
PRODUCTOS DE TIPO CORRIENTE	0.00	0.00	2,266,531.91	0.00	2,266,531.91	0.00
PRODUCTOS DE TIPO CORRIENTE	0.00	0.00	2,266,531.91	0.00	2,266,531.91	0.00
PRODUCTOS DE TIPO CORRIENTE	0.00	0.00	228,103.86	0.00	228,103.86	0.00
PRODUCTOS DE TIPO CORRIENTE	0.00	0.00	196,155.37	0.00	196,155.37	0.00
PRODUCTOS DE CAPITAL	0.00	0.00	31,948.49	0.00	31,948.49	0.00
APROVECHAMIENTOS DE TIPO CORRIENTE	0.00	0.00	189,067.01	0.00	189,067.01	0.00
APROVECHAMIENTOS DE TIPO CORRIENTE	0.00	0.00	189,067.01	0.00	189,067.01	0.00
PARTICIPACIONES Y APORTACIONES.	0.00	0.00	92,162,678.00	0.00	92,162,678.00	0.00
PARTICIPACIONES	0.00	0.00	63,504,582.00	0.00	63,504,582.00	0.00
APORTACIONES	0.00	0.00	28,658,096.00	0.00	28,658,096.00	0.00
LEY DE INGRESOS POR EJECUTAR	0.00	0.00	39,468,469.30	104,959,321.33	0.00	65,490,852.03
IMPUESTOS	0.00	0.00	3,766,595.22	5,828,042.45	0.00	2,061,447.23
IMPUESTO SOBRE LOS INGRESOS	0.00	0.00	26,336.43	0.00	26,336.43	0.00
IMPUESTOS SOBRE EL PATRIMONIO	0.00	0.00	3,290,742.05	4,768,561.10	0.00	1,477,819.05
IMPUESTO SOBRE LA PRODUCCIÓN, EL CONSUMO Y TRANSACCIONES	0.00	0.00	285,107.68	595,608.97	0.00	310,501.29
ACCESORIOS	0.00	0.00	164,409.06	463,872.38	0.00	299,463.32
DERECHOS	0.00	0.00	1,928,873.82	4,720,294.01	0.00	2,791,420.19
DERECHOS POR EL USO, GOCE, APROVECHAMIENTO O EXPLOTACIÓN DE BIENES DE DOMINIO PÚBLICO	0.00	0.00	1,928,873.82	4,720,294.01	0.00	2,791,420.19
DERECHOS POR PRESTACIÓN DE SERVICIOS	0.00	0.00	123,751.20	343,489.55	0.00	219,738.35
OTROS DERECHOS	0.00	0.00	805,934.00	2,110,272.55	0.00	1,304,338.55
PRODUCTOS DE TIPO CORRIENTE	0.00	0.00	89,130.99	228,103.86	0.00	138,972.87
PRODUCTOS DE TIPO CORRIENTE	0.00	0.00	89,130.99	228,103.86	0.00	138,972.87



MUNICIPIO DE COQUIMATLAN, COL.
Sistema Integral de Contabilidad Gubernamental
ANALISIS DE SALDOS CONTABLES
DEL 1 DE ENERO AL 30 DE ABRIL DE 2020

Descripción	Saldo Anterior		Movimientos		Saldo Actual	
	Debe	Haber	Debe	Haber	Debe	Haber
PRODUCTOS DE TIPO CORRIENTE	0.00	0.00	79,336.16	196,155.37	0.00	116,819.21
PRODUCTOS DE CAPITAL	0.00	0.00	9,794.83	31,948.49	0.00	22,153.66
APROVECHAMIENTOS DE TIPO CORRIENTE	0.00	0.00	1,141,513.55	1,189,067.01	0.00	47,553.46
APROVECHAMIENTOS DE TIPO CORRIENTE	0.00	0.00	1,141,513.55	1,189,067.01	0.00	47,553.46
PARTICIPACIONES Y APORTACIONES.	0.00	0.00	32,542,355.72	92,993,814.00	0.00	60,451,458.28
PARTICIPACIONES	0.00	0.00	23,198,669.72	63,504,582.00	0.00	40,305,912.28
APORTACIONES	0.00	0.00	9,343,686.00	29,489,232.00	0.00	20,145,546.00
MODIFICACIONES A LA LEY DE INGRESOS ESTIMADA	0.00	0.00	1,831,136.00	0.00	1,831,136.00	0.00
APROVECHAMIENTOS DE TIPO CORRIENTE	0.00	0.00	1,000,000.00	0.00	1,000,000.00	0.00
APROVECHAMIENTOS DE TIPO CORRIENTE	0.00	0.00	1,000,000.00	0.00	1,000,000.00	0.00
PARTICIPACIONES Y APORTACIONES.	0.00	0.00	831,136.00	0.00	831,136.00	0.00
APORTACIONES	0.00	0.00	831,136.00	0.00	831,136.00	0.00
LEY DE INGRESOS DEVENGADA	0.00	0.00	39,468,469.30	39,468,469.30	0.00	0.00
IMPUESTOS	0.00	0.00	3,766,595.22	3,766,595.22	0.00	0.00
IMPUESTO SOBRE LOS INGRESOS	0.00	0.00	26,336.43	26,336.43	0.00	0.00
IMPUESTOS SOBRE EL PATRIMONIO	0.00	0.00	3,290,742.05	3,290,742.05	0.00	0.00
IMPUESTO SOBRE LA PRODUCCIÓN, EL CONSUMO Y TRANSACCIONES	0.00	0.00	285,107.68	285,107.68	0.00	0.00
ACCESORIOS	0.00	0.00	164,409.06	164,409.06	0.00	0.00
DERECHOS	0.00	0.00	1,928,873.82	1,928,873.82	0.00	0.00
DERECHOS POR EL USO, GOCE, APROVECHAMIENTO O EXPLOTACIÓN DE BIENES DE DOMINIO PÚBLICO	0.00	0.00	123,751.20	123,751.20	0.00	0.00
DERECHOS POR PRESTACIÓN DE SERVICIOS	0.00	0.00	805,934.00	805,934.00	0.00	0.00
OTROS DERECHOS	0.00	0.00	999,188.62	999,188.62	0.00	0.00
PRODUCTOS DE TIPO CORRIENTE	0.00	0.00	89,130.99	89,130.99	0.00	0.00
PRODUCTOS DE TIPO CORRIENTE	0.00	0.00	79,336.16	79,336.16	0.00	0.00
PRODUCTOS DE CAPITAL	0.00	0.00	9,794.83	9,794.83	0.00	0.00
APROVECHAMIENTOS DE TIPO CORRIENTE	0.00	0.00	1,141,513.55	1,141,513.55	0.00	0.00
APROVECHAMIENTOS DE TIPO CORRIENTE	0.00	0.00	1,141,513.55	1,141,513.55	0.00	0.00
PARTICIPACIONES Y APORTACIONES.	0.00	0.00	32,542,355.72	32,542,355.72	0.00	0.00
PARTICIPACIONES	0.00	0.00	23,198,669.72	23,198,669.72	0.00	0.00
APORTACIONES	0.00	0.00	9,343,686.00	9,343,686.00	0.00	0.00
LEY DE INGRESOS RECAUDADA	0.00	0.00	0.00	39,468,469.30	0.00	39,468,469.30
IMPUESTOS	0.00	0.00	0.00	3,766,595.22	0.00	3,766,595.22
IMPUESTO SOBRE LOS INGRESOS	0.00	0.00	0.00	26,336.43	0.00	26,336.43
IMPUESTOS SOBRE EL PATRIMONIO	0.00	0.00	0.00	3,290,742.05	0.00	3,290,742.05
IMPUESTO SOBRE LA PRODUCCIÓN, EL CONSUMO Y	0.00	0.00	0.00	285,107.68	0.00	285,107.68



MUNICIPIO DE COQUIMATLAN, COL.
Sistema Integral de Contabilidad Gubernamental
ANALISIS DE SALDOS CONTABLES
DEL 1 DE ENERO AL 30 DE ABRIL DE 2020

Descripción	Saldo Anterior		Movimientos		Saldo Actual	
	Debe	Haber	Debe	Haber	Debe	Haber
SERVICIOS BÁSICOS	0.00	0.00	0.00	5,170,666.63	0.00	5,170,666.63
SERVICIOS DE ARRENDAMIENTO	0.00	0.00	0.00	205,329.99	0.00	205,329.99
SERVICIOS PROFESIONALES, CIENTÍFICOS, TÉCNICOS Y OTROS SERVICIOS	0.00	0.00	0.00	363,891.36	0.00	363,891.36
SERVICIOS FINANCIEROS, BANCARIOS Y COMERCIALES	0.00	0.00	0.00	251,910.87	0.00	251,910.87
SERVICIOS DE INSTALACION, REPARACION, MANTENIMIENTO Y CONSERVACION	0.00	0.00	0.00	1,247,379.12	0.00	1,247,379.12
SERVICIOS DE COMUNICACION SOCIAL Y PUBLICIDAD	0.00	0.00	0.00	20,181.89	0.00	20,181.89
SERVICIOS DE TRASLADO Y VIATICOS	0.00	0.00	0.00	20,017.29	0.00	20,017.29
SERVICIOS OFICIALES	0.00	0.00	0.00	850,166.20	0.00	850,166.20
OTROS SERVICIOS GENERALES	0.00	0.00	0.00	1,023,175.78	0.00	1,023,175.78
TRANSFERENCIAS, ASIGNACIONES, SUBSIDIOS Y OTRAS AYUDAS	0.00	0.00	0.00	13,790,733.50	0.00	13,790,733.50
TRANSFERENCIAS AL RESTO DEL SECTOR PUBLICO	0.00	0.00	0.00	6,199,357.83	0.00	6,199,357.83
AYUDAS SOCIALES	0.00	0.00	0.00	836,997.08	0.00	836,997.08
PENSIONES Y JUBILACIONES	0.00	0.00	0.00	6,754,378.59	0.00	6,754,378.59
BIENES MUEBLES, INMUEBLES E INTANGIBLES	0.00	0.00	0.00	12,774.81	0.00	12,774.81
MOBILIARIO Y EQUIPO DE ADMINISTRACION	0.00	0.00	0.00	12,774.81	0.00	12,774.81
INVERSION PUBLICA	0.00	0.00	0.00	13,790,536.00	0.00	13,790,536.00
OBRA PUBLICA EN BIENES DE DOMINIO PUBLICO	0.00	0.00	0.00	13,790,536.00	0.00	13,790,536.00
DEUDA PUBLICA	0.00	0.00	0.00	1,804,467.32	0.00	1,804,467.32
AMORTIZACION DE LA DEUDA PUBLICA	0.00	0.00	0.00	785,764.47	0.00	785,764.47
INTERESES DE LA DEUDA PUBLICA	0.00	0.00	0.00	674,107.13	0.00	674,107.13
ADEUDOS DE EJERCICIOS FISCALES ANTERIORES (ADEFAS)	0.00	0.00	0.00	344,595.72	0.00	344,595.72
PRESUPUESTO DE EGRESOS POR EJERCER	0.00	0.00	125,642,412.15	54,689,509.08	70,952,903.07	0.00
SERVICIOS PERSONALES	0.00	0.00	73,234,197.31	30,267,834.70	42,966,362.61	0.00
REMUNERACIONES AL PERSONAL DE CARACTER PERMANENTE	0.00	0.00	35,427,565.50	17,075,103.95	18,352,461.55	0.00
REMUNERACIONES ADICIONALES Y ESPECIALES	0.00	0.00	10,542,198.15	1,407,001.68	9,135,196.47	0.00
SEGURIDAD SOCIAL	0.00	0.00	4,075,106.57	2,053,410.62	2,021,695.95	0.00
OTRAS PRESTACIONES SOCIALES Y ECONOMICAS	0.00	0.00	21,259,625.10	9,092,175.23	12,167,449.87	0.00
PAGO DE ESTIMULOS A SERVIDORES PUBLICOS	0.00	0.00	1,929,701.99	640,143.22	1,289,558.77	0.00
MATERIALES Y SUMINISTROS	0.00	0.00	5,709,425.18	2,158,085.98	3,551,339.20	0.00
MATERIALES DE ADMINISTRACION, EMISION DE DOCUMENTOS Y ARTICULOS OFICIALES	0.00	0.00	833,352.09	400,372.60	432,979.49	0.00
MATERIALES Y ARTICULOS DE CONSTRUCCION Y DE REPARACION	0.00	0.00	154,413.79	86,586.74	67,827.05	0.00



MUNICIPIO DE COQUIMATLAN, COL.
Sistema Integral de Contabilidad Gubernamental
ANALISIS DE SALDOS CONTABLES
DEL 1 DE ENERO AL 30 DE ABRIL DE 2020

Descripción	Saldo Anterior		Movimientos		Saldo Actual	
	Debe	Haber	Debe	Haber	Debe	Haber
PRODUCTOS QUIMICOS, FARMACEUTICOS Y DE LABORATORIO	0.00	0.00	48,657.73	32,242.67	16,415.06	0.00
COMBUSTIBLES, LUBRICANTES Y ADITIVOS	0.00	0.00	3,643,822.15	1,241,100.47	2,402,721.68	0.00
VESTUARIO, BLANCOS, PRENDAS DE PROTECCION Y ARTICULOS DEPORTIVOS	0.00	0.00	843,586.31	303,806.07	539,780.24	0.00
MATERIALES Y SUMINISTROS PARA SEGURIDAD	0.00	0.00	60,872.00	25,783.20	35,088.80	0.00
HERRAMIENTAS, REFACCIONES Y ACCESORIOS MENORES	0.00	0.00	124,721.11	68,194.23	56,526.88	0.00
SERVICIOS GENERALES	0.00	0.00	14,121,880.34	6,351,315.67	7,770,564.67	0.00
SERVICIOS BÁSICOS	0.00	0.00	6,899,694.63	3,195,491.81	3,704,202.82	0.00
SERVICIOS DE ARRENDAMIENTO	0.00	0.00	243,108.20	122,262.47	120,845.73	0.00
SERVICIOS PROFESIONALES, CIENTIFICOS, TECNICOS Y OTROS SERVICIOS	0.00	0.00	375,016.34	59,282.43	315,733.91	0.00
SERVICIOS FINANCIEROS, BANCARIOS Y COMERCIALES	0.00	0.00	262,557.86	24,283.59	238,274.27	0.00
SERVICIOS DE INSTALACION, REPARACION, MANTENIMIENTO Y CONSERVACION	0.00	0.00	1,597,930.32	747,858.36	850,071.96	0.00
SERVICIOS DE COMUNICACION SOCIAL Y PUBLICIDAD	0.00	0.00	60,059.89	49,878.00	10,181.89	0.00
SERVICIOS DE TRASLADO Y VIATICOS	0.00	0.00	24,242.00	18,466.71	5,775.29	0.00
SERVICIOS OFICIALES	0.00	0.00	1,951,712.68	1,247,993.75	703,718.93	0.00
OTROS SERVICIOS GENERALES	0.00	0.00	2,707,558.42	885,798.55	1,821,759.87	0.00
TRANSFERENCIAS, ASIGNACIONES, SUBSIDIOS Y OTRAS AYUDAS	0.00	0.00	15,338,457.76	6,146,695.31	9,191,762.45	0.00
TRANSFERENCIAS AL RESTO DEL SECTOR PUBLICO	0.00	0.00	6,299,357.83	2,200,000.00	4,099,357.83	0.00
AYUDAS SOCIALES	0.00	0.00	909,198.03	416,598.03	492,600.00	0.00
PENSIONES Y JUBILACIONES	0.00	0.00	8,129,901.90	3,530,097.28	4,599,804.62	0.00
BIENES MUEBLES, INMUEBLES E INTANGIBLES	0.00	0.00	443,774.81	428,754.00	15,020.81	0.00
MOBILIARIO Y EQUIPO DE ADMINISTRACION	0.00	0.00	443,774.81	428,754.00	15,020.81	0.00
INVERSION PUBLICA	0.00	0.00	14,581,701.00	0.00	14,581,701.00	0.00
OBRA PUBLICA EN BIENES DE DOMINIO PUBLICO	0.00	0.00	14,581,701.00	0.00	14,581,701.00	0.00
DEUDA PUBLICA	0.00	0.00	2,212,975.75	9,336,823.42	0.00	7,123,847.67
AMORTIZACION DE LA DEUDA PUBLICA	0.00	0.00	978,719.52	401,604.12	577,115.40	0.00
INTERESES DE LA DEUDA PUBLICA	0.00	0.00	889,660.51	446,761.28	442,899.23	0.00
ADEUDOS DE EJERCICIOS FISCALES ANTERIORES (ADEFAS)	0.00	0.00	344,595.72	8,488,458.02	0.00	8,143,862.30
MODIFICACIONES AL PRESUPUESTO DE EGRESOS APROBADO	0.00	0.00	19,186,528.65	21,017,664.65	0.00	1,831,136.00
SERVICIOS PERSONALES	0.00	0.00	12,718,716.43	12,718,716.43	0.00	0.00
REMUNERACIONES AL PERSONAL DE CARACTER	0.00	0.00	7,511,173.46	6,346,991.51	1,164,181.95	0.00



MUNICIPIO DE COQUIMATLAN, COL.
Sistema Integral de Contabilidad Gubernamental
ANALISIS DE SALDOS CONTABLES
DEL 1 DE ENERO AL 30 DE ABRIL DE 2020

Descripción	Saldo Anterior		Movimientos		Saldo Actual	
	Debe	Haber	Debe	Haber	Debe	Haber
PERMANENTE						
REMUNERACIONES ADICIONALES Y ESPECIALES	0.00	0.00	444,462.89	564,352.08	0.00	119,889.19
SEGURIDAD SOCIAL	0.00	0.00	1,031,384.48	891,158.52	140,225.96	0.00
OTRAS PRESTACIONES SOCIALES Y ECONOMICAS	0.00	0.00	3,713,002.61	4,906,843.07	0.00	1,193,840.46
PAGO DE ESTIMULOS A SERVIDORES PUBLICOS	0.00	0.00	18,692.99	9,371.25	9,321.74	0.00
MATERIALES Y SUMINISTROS	0.00	0.00	897,751.10	349,322.25	548,428.85	0.00
MATERIALES DE ADMINISTRACION, EMISION DE DOCUMENTOS Y ARTICULOS OFICIALES	0.00	0.00	232,971.17	141,810.59	91,160.58	0.00
MATERIALES Y ARTICULOS DE CONSTRUCCION Y DE REPARACION	0.00	0.00	45,418.98	28,914.88	16,504.10	0.00
PRODUCTOS QUIMICOS, FARMACEUTICOS Y DE LABORATORIO	0.00	0.00	22,456.90	15,991.34	6,465.56	0.00
COMBUSTIBLES, LUBRICANTES Y ADITIVOS	0.00	0.00	220,334.18	95,326.19	125,007.99	0.00
VESTUARIO, BLANCOS, PRENDAS DE PROTECCION Y ARTICULOS DEPORTIVOS	0.00	0.00	286,611.27	54,125.39	232,485.88	0.00
MATERIALES Y SUMINISTROS PARA SEGURIDAD	0.00	0.00	24,883.20	3,600.00	21,283.20	0.00
HERRAMIENTAS, REFACCIONES Y ACCESORIOS MENORES	0.00	0.00	65,075.40	9,553.86	55,521.54	0.00
SERVICIOS GENERALES	0.00	0.00	3,498,786.40	4,856,429.46	0.00	1,357,643.06
SERVICIOS BÁSICOS	0.00	0.00	1,807,055.81	1,684,116.00	122,939.81	0.00
SERVICIOS DE ARRENDAMIENTO	0.00	0.00	46,743.63	35,678.20	11,065.43	0.00
SERVICIOS PROFESIONALES, CIENTIFICOS, TECNICOS Y OTROS SERVICIOS	0.00	0.00	47,124.88	11,124.98	35,999.90	0.00
SERVICIOS FINANCIEROS, BANCARIOS Y COMERCIALES	0.00	0.00	12,956.31	10,182.99	2,773.32	0.00
SERVICIOS DE INSTALACION, REPARACION, MANTENIMIENTO Y CONSERVACION	0.00	0.00	283,297.82	334,925.20	0.00	51,627.38
SERVICIOS DE COMUNICACION SOCIAL Y PUBLICIDAD	0.00	0.00	12,090.00	35,535.00	0.00	23,445.00
SERVICIOS DE TRASLADO Y VIATICOS	0.00	0.00	4,224.71	4,224.71	0.00	0.00
SERVICIOS OFICIALES	0.00	0.00	555,085.28	1,056,259.74	0.00	501,174.46
OTROS SERVICIOS GENERALES	0.00	0.00	730,207.96	1,684,382.64	0.00	954,174.68
TRANSFERENCIAS, ASIGNACIONES, SUBSIDIOS Y OTRAS AYUDAS	0.00	0.00	1,741,967.47	1,541,724.26	200,243.21	0.00
TRANSFERENCIAS AL RESTO DEL SECTOR PUBLICO	0.00	0.00	100,000.00	100,000.00	0.00	0.00
AYUDAS SOCIALES	0.00	0.00	264,598.03	66,200.95	198,397.08	0.00
PENSIONES Y JUBILACIONES	0.00	0.00	1,377,369.44	1,375,523.31	1,846.13	0.00
BIENES MUEBLES, INMUEBLES E INTANGIBLES	0.00	0.00	0.00	431,000.00	0.00	431,000.00
MOBILIARIO Y EQUIPO DE ADMINISTRACION	0.00	0.00	0.00	431,000.00	0.00	431,000.00
INVERSION PUBLICA	0.00	0.00	0.00	791,165.00	0.00	791,165.00



MUNICIPIO DE COQUIMATLAN, COL.
Sistema Integral de Contabilidad Gubernamental
ANALISIS DE SALDOS CONTABLES
DEL 1 DE ENERO AL 30 DE ABRIL DE 2020

Descripción	Saldo Anterior		Movimientos		Saldo Actual	
	Debe	Haber	Debe	Haber	Debe	Haber
OBRA PUBLICA EN BIENES DE DOMINIO PUBLICO	0.00	0.00	0.00	791,165.00	0.00	791,165.00
DEUDA PUBLICA	0.00	0.00	329,307.25	329,307.25	0.00	0.00
AMORTIZACION DE LA DEUDA PUBLICA	0.00	0.00	155,885.03	155,885.03	0.00	0.00
INTERESES DE LA DEUDA PUBLICA	0.00	0.00	173,422.22	173,422.22	0.00	0.00
PRESUPUESTO DE EGRESOS COMPROMETIDO	0.00	0.00	36,982,649.66	36,982,649.66	0.00	0.00
SERVICIOS PERSONALES	0.00	0.00	18,838,610.35	18,838,610.35	0.00	0.00
REMUNERACIONES AL PERSONAL DE CARACTER PERMANENTE	0.00	0.00	10,112,323.69	10,112,323.69	0.00	0.00
REMUNERACIONES ADICIONALES Y ESPECIALES	0.00	0.00	1,036,693.21	1,036,693.21	0.00	0.00
SEGURIDAD SOCIAL	0.00	0.00	1,044,912.35	1,044,912.35	0.00	0.00
OTRAS PRESTACIONES SOCIALES Y ECONOMICAS	0.00	0.00	6,023,181.37	6,023,181.37	0.00	0.00
PAGO DE ESTIMULOS A SERVIDORES PUBLICOS	0.00	0.00	621,499.73	621,499.73	0.00	0.00
MATERIALES Y SUMINISTROS	0.00	0.00	1,266,895.10	1,266,895.10	0.00	0.00
MATERIALES DE ADMINISTRACION, EMISION DE DOCUMENTOS Y ARTICULOS OFICIALES	0.00	0.00	167,783.03	167,783.03	0.00	0.00
MATERIALES Y ARTICULOS DE CONSTRUCCION Y DE REPARACION	0.00	0.00	47,346.38	47,346.38	0.00	0.00
PRODUCTOS QUIMICOS, FARMACEUTICOS Y DE LABORATORIO	0.00	0.00	9,785.77	9,785.77	0.00	0.00
COMBUSTIBLES, LUBRICANTES Y ADITIVOS	0.00	0.00	1,020,766.29	1,020,766.29	0.00	0.00
VESTUARIO, BLANCOS, PRENDAS DE PROTECCION Y ARTICULOS DEPORTIVOS	0.00	0.00	17,194.80	17,194.80	0.00	0.00
MATERIALES Y SUMINISTROS PARA SEGURIDAD HERRAMIENTAS, REFACCIONES Y ACCESORIOS MENORES	0.00	0.00	900.00	900.00	0.00	0.00
	0.00	0.00	3,118.83	3,118.83	0.00	0.00
SERVICIOS GENERALES	0.00	0.00	2,950,945.02	2,950,945.02	0.00	0.00
SERVICIOS BÁSICOS	0.00	0.00	1,433,348.00	1,433,348.00	0.00	0.00
SERVICIOS DE ARRENDAMIENTO	0.00	0.00	77,618.85	77,618.85	0.00	0.00
SERVICIOS PROFESIONALES, CIENTIFICOS, TECNICOS Y OTROS SERVICIOS	0.00	0.00	12,157.55	12,157.55	0.00	0.00
SERVICIOS FINANCIEROS, BANCARIOS Y COMERCIALES	0.00	0.00	11,791.28	11,791.28	0.00	0.00
SERVICIOS DE INSTALACION, REPARACION, MANTENIMIENTO Y CONSERVACION	0.00	0.00	465,870.54	465,870.54	0.00	0.00
SERVICIOS DE COMUNICACION SOCIAL Y PUBLICIDAD	0.00	0.00	42,131.00	42,131.00	0.00	0.00
SERVICIOS DE TRASLADO Y VIATICOS	0.00	0.00	14,242.00	14,242.00	0.00	0.00
SERVICIOS OFICIALES	0.00	0.00	738,195.21	738,195.21	0.00	0.00
OTROS SERVICIOS GENERALES	0.00	0.00	155,590.59	155,590.59	0.00	0.00
TRANSFERENCIAS, ASIGNACIONES, SUBSIDIOS Y	0.00	0.00	4,410,727.84	4,410,727.84	0.00	0.00



MUNICIPIO DE COQUIMATLAN, COL.
Sistema Integral de Contabilidad Gubernamental
ANALISIS DE SALDOS CONTABLES
DEL 1 DE ENERO AL 30 DE ABRIL DE 2020

Descripción	Saldo Anterior		Movimientos		Saldo Actual	
	Debe	Haber	Debe	Haber	Debe	Haber
OTRAS AYUDAS						
TRANSFERENCIAS AL RESTO DEL SECTOR PUBLICO	0.00	0.00	2,100,000.00	2,100,000.00	0.00	0.00
AYUDAS SOCIALES	0.00	0.00	158,000.00	158,000.00	0.00	0.00
PENSIONES Y JUBILACIONES	0.00	0.00	2,152,727.84	2,152,727.84	0.00	0.00
BIENES MUEBLES, INMUEBLES E INTANGIBLES	0.00	0.00	428,754.00	428,754.00	0.00	0.00
MOBILIARIO Y EQUIPO DE ADMINISTRACION	0.00	0.00	428,754.00	428,754.00	0.00	0.00
DEUDA PUBLICA	0.00	0.00	9,086,717.35	9,086,717.35	0.00	0.00
AMORTIZACION DE LA DEUDA PUBLICA	0.00	0.00	282,789.11	282,789.11	0.00	0.00
INTERESES DE LA DEUDA PUBLICA	0.00	0.00	315,470.22	315,470.22	0.00	0.00
ADEUDOS DE EJERCICIOS FISCALES ANTERIORES (ADEFAS)	0.00	0.00	8,488,458.02	8,488,458.02	0.00	0.00
PREPUESTO DE EGRESOS DEVENGADO	0.00	0.00	36,913,231.31	35,042,099.40	1,871,131.91	0.00
SERVICIOS PERSONALES	0.00	0.00	18,840,147.97	18,840,147.97	0.00	0.00
REMUNERACIONES AL PERSONAL DE CARACTER PERMANENTE	0.00	0.00	10,114,240.60	10,114,240.60	0.00	0.00
REMUNERACIONES ADICIONALES Y ESPECIALES	0.00	0.00	1,036,313.92	1,036,313.92	0.00	0.00
SEGURIDAD SOCIAL	0.00	0.00	1,044,912.35	1,044,912.35	0.00	0.00
OTRAS PRESTACIONES SOCIALES Y ECONOMICAS	0.00	0.00	6,023,181.37	6,023,181.37	0.00	0.00
PAGO DE ESTIMULOS A SERVIDORES PUBLICOS	0.00	0.00	621,499.73	621,499.73	0.00	0.00
MATERIALES Y SUMINISTROS	0.00	0.00	1,260,334.88	1,175,107.80	85,227.08	0.00
MATERIALES DE ADMINISTRACION, EMISION DE DOCUMENTOS Y ARTICULOS OFICIALES	0.00	0.00	167,401.43	150,883.50	16,517.93	0.00
MATERIALES Y ARTICULOS DE CONSTRUCCION Y DE REPARACION	0.00	0.00	41,167.76	41,167.76	0.00	0.00
PRODUCTOS QUIMICOS, FARMACEUTICOS Y DE LABORATORIO	0.00	0.00	9,785.77	9,785.77	0.00	0.00
COMBUSTIBLES, LUBRICANTES Y ADITIVOS	0.00	0.00	1,020,766.29	953,112.04	67,654.25	0.00
VESTUARIO, BLANCOS, PRENDAS DE PROTECCION Y ARTICULOS DEPORTIVOS	0.00	0.00	17,194.80	17,194.80	0.00	0.00
MATERIALES Y SUMINISTROS PARA SEGURIDAD	0.00	0.00	900.00	900.00	0.00	0.00
HERRAMIENTAS, REFACCIONES Y ACCESORIOS MENORES	0.00	0.00	3,118.83	2,063.93	1,054.90	0.00
SERVICIOS GENERALES	0.00	0.00	2,886,549.27	2,778,704.07	107,845.20	0.00
SERVICIOS BÁSICOS	0.00	0.00	1,432,920.00	1,432,920.00	0.00	0.00
SERVICIOS DE ARRENDAMIENTO	0.00	0.00	75,518.84	75,518.84	0.00	0.00
SERVICIOS PROFESIONALES, CIENTIFICOS, TECNICOS Y OTROS SERVICIOS	0.00	0.00	12,157.55	12,157.55	0.00	0.00
SERVICIOS FINANCIEROS, BANCARIOS Y COMERCIALES	0.00	0.00	11,791.28	11,791.28	0.00	0.00



MUNICIPIO DE COQUIMATLAN, COL.
Sistema Integral de Contabilidad Gubernamental
ANALISIS DE SALDOS CONTABLES
DEL 1 DE ENERO AL 30 DE ABRIL DE 2020

Descripción	Saldo Anterior		Movimientos		Saldo Actual	
	Debe	Haber	Debe	Haber	Debe	Haber
SERVICIOS DE INSTALACION, REPARACION, MANTENIMIENTO Y CONSERVACION	0.00	0.00	450,244.54	342,399.34	107,845.20	0.00
SERVICIOS DE COMUNICACION SOCIAL Y PUBLICIDAD	0.00	0.00	41,176.00	41,176.00	0.00	0.00
SERVICIOS DE TRASLADO Y VIATICOS	0.00	0.00	14,242.00	14,242.00	0.00	0.00
SERVICIOS OFICIALES	0.00	0.00	692,908.47	692,908.47	0.00	0.00
OTROS SERVICIOS GENERALES	0.00	0.00	155,590.59	155,590.59	0.00	0.00
TRANSFERENCIAS, ASIGNACIONES, SUBSIDIOS Y OTRAS AYUDAS	0.00	0.00	4,410,727.84	4,410,727.84	0.00	0.00
TRANSFERENCIAS AL RESTO DEL SECTOR PUBLICO	0.00	0.00	2,100,000.00	2,100,000.00	0.00	0.00
AYUDAS SOCIALES	0.00	0.00	158,000.00	158,000.00	0.00	0.00
PENSIONES Y JUBILACIONES	0.00	0.00	2,152,727.84	2,152,727.84	0.00	0.00
BIENES MUEBLES, INMUEBLES E INTANGIBLES	0.00	0.00	428,754.00	0.00	428,754.00	0.00
MOBILIARIO Y EQUIPO DE ADMINISTRACION	0.00	0.00	428,754.00	0.00	428,754.00	0.00
DEUDA PUBLICA	0.00	0.00	9,086,717.35	7,837,411.72	1,249,305.63	0.00
AMORTIZACION DE LA DEUDA PUBLICA	0.00	0.00	282,789.11	282,789.11	0.00	0.00
INTERESES DE LA DEUDA PUBLICA	0.00	0.00	315,470.22	315,470.22	0.00	0.00
ADEUDOS DE EJERCICIOS FISCALES ANTERIORES (ADEFAS)	0.00	0.00	8,488,458.02	7,239,152.39	1,249,305.63	0.00
PRESUPUESTO DE EGRESOS EJERCIDO	0.00	0.00	35,400,609.07	28,565,279.69	6,835,329.38	0.00
SERVICIOS PERSONALES	0.00	0.00	18,814,235.61	18,462,303.26	351,932.35	0.00
REMUNERACIONES AL PERSONAL DE CARACTER PERMANENTE	0.00	0.00	10,115,137.21	10,109,407.61	5,729.60	0.00
REMUNERACIONES ADICIONALES Y ESPECIALES	0.00	0.00	1,036,313.92	1,033,940.62	2,373.30	0.00
SEGURIDAD SOCIAL	0.00	0.00	1,044,912.35	781,607.02	263,305.33	0.00
OTRAS PRESTACIONES SOCIALES Y ECONOMICAS	0.00	0.00	5,996,372.40	5,919,756.96	76,615.44	0.00
PAGO DE ESTIMULOS A SERVIDORES PUBLICOS	0.00	0.00	621,499.73	617,591.05	3,908.68	0.00
MATERIALES Y SUMINISTROS	0.00	0.00	1,214,063.07	1,167,485.63	46,577.44	0.00
MATERIALES DE ADMINISTRACION, EMISION DE DOCUMENTOS Y ARTICULOS OFICIALES	0.00	0.00	150,501.90	134,581.15	15,920.75	0.00
MATERIALES Y ARTICULOS DE CONSTRUCCION Y DE REPARACION	0.00	0.00	34,989.14	34,418.63	570.51	0.00
PRODUCTOS QUIMICOS, FARMACEUTICOS Y DE LABORATORIO	0.00	0.00	9,785.77	9,785.77	0.00	0.00
COMBUSTIBLES, LUBRICANTES Y ADITIVOS	0.00	0.00	997,864.23	968,078.68	29,785.55	0.00
VESTUARIO, BLANCOS, PRENDAS DE PROTECCION Y ARTICULOS DEPORTIVOS	0.00	0.00	17,194.80	17,194.80	0.00	0.00
MATERIALES Y SUMINISTROS PARA SEGURIDAD HERRAMIENTAS, REFACCIONES Y ACCESORIOS	0.00	0.00	900.00	900.00	0.00	0.00
	0.00	0.00	2,827.23	2,526.60	300.63	0.00



MUNICIPIO DE COQUIMATLAN, COL.
 Sistema Integral de Contabilidad Gubernamental
ANALISIS DE SALDOS CONTABLES
DEL 1 DE ENERO AL 30 DE ABRIL DE 2020

Descripción	Saldo Anterior		Movimientos		Saldo Actual	
	Debe	Haber	Debe	Haber	Debe	Haber
MENORES						
SERVICIOS GENERALES	0.00	0.00	3,119,170.83	3,065,811.52	53,359.31	0.00
SERVICIOS BÁSICOS	0.00	0.00	1,806,061.00	1,806,061.00	0.00	0.00
SERVICIOS DE ARRENDAMIENTO	0.00	0.00	73,418.83	73,418.83	0.00	0.00
SERVICIOS PROFESIONALES, CIENTÍFICOS, TÉCNICOS Y OTROS SERVICIOS	0.00	0.00	12,157.55	12,157.55	0.00	0.00
SERVICIOS FINANCIEROS, BANCARIOS Y COMERCIALES	0.00	0.00	11,791.28	11,791.28	0.00	0.00
SERVICIOS DE INSTALACION, REPARACION, MANTENIMIENTO Y CONSERVACION	0.00	0.00	346,309.34	312,090.92	34,218.42	0.00
SERVICIOS DE COMUNICACION SOCIAL Y PUBLICIDAD	0.00	0.00	40,221.00	40,221.00	0.00	0.00
SERVICIOS DE TRASLADO Y VIATICOS	0.00	0.00	14,242.00	14,242.00	0.00	0.00
SERVICIOS OFICIALES	0.00	0.00	659,379.24	640,238.35	19,140.89	0.00
OTROS SERVICIOS GENERALES	0.00	0.00	155,590.59	155,590.59	0.00	0.00
TRANSFERENCIAS, ASIGNACIONES, SUBSIDIOS Y OTRAS AYUDAS	0.00	0.00	4,415,727.84	4,410,727.84	5,000.00	0.00
TRANSFERENCIAS AL RESTO DEL SECTOR PUBLICO	0.00	0.00	2,100,000.00	2,100,000.00	0.00	0.00
AYUDAS SOCIALES	0.00	0.00	163,000.00	158,000.00	5,000.00	0.00
PENSIONES Y JUBILACIONES	0.00	0.00	2,152,727.84	2,152,727.84	0.00	0.00
DEUDA PUBLICA	0.00	0.00	7,837,411.72	1,458,951.44	6,378,460.28	0.00
AMORTIZACION DE LA DEUDA PUBLICA	0.00	0.00	282,789.11	282,789.11	0.00	0.00
INTERESES DE LA DEUDA PUBLICA	0.00	0.00	315,470.22	315,470.22	0.00	0.00
ADEUDOS DE EJERCICIOS FISCALES ANTERIORES (ADEFAS)	0.00	0.00	7,239,152.39	860,692.11	6,378,460.28	0.00
PRESUPUESTO DE EGRESOS PAGADO	0.00	0.00	27,138,135.87	1,838,178.90	25,299,956.97	0.00
SERVICIOS PERSONALES	0.00	0.00	17,168,696.62	1,263,579.72	15,905,116.90	0.00
REMUNERACIONES AL PERSONAL DE CARACTER PERMANENTE	0.00	0.00	9,556,899.85	549,289.81	9,007,610.04	0.00
REMUNERACIONES ADICIONALES Y ESPECIALES	0.00	0.00	1,024,020.70	9,919.92	1,014,100.78	0.00
SEGURIDAD SOCIAL	0.00	0.00	758,720.81	22,886.21	735,834.60	0.00
OTRAS PRESTACIONES SOCIALES Y ECONOMICAS	0.00	0.00	5,211,513.71	681,434.28	4,530,079.43	0.00
PAGO DE ESTIMULOS A SERVIDORES PUBLICOS	0.00	0.00	617,541.55	49.50	617,492.05	0.00
MATERIALES Y SUMINISTROS	0.00	0.00	1,167,485.63	45,515.49	1,121,970.14	0.00
MATERIALES DE ADMINISTRACION, EMISION DE DOCUMENTOS Y ARTICULOS OFICIALES	0.00	0.00	134,581.15	0.00	134,581.15	0.00
MATERIALES Y ARTICULOS DE CONSTRUCCION Y DE REPARACION	0.00	0.00	34,418.63	0.00	34,418.63	0.00
PRODUCTOS QUIMICOS, FARMACEUTICOS Y DE LABORATORIO	0.00	0.00	9,785.77	0.00	9,785.77	0.00



MUNICIPIO DE COQUIMATLAN, COL.
 Sistema Integral de Contabilidad Gubernamental
ANALISIS DE SALDOS CONTABLES
DEL 1 DE ENERO AL 30 DE ABRIL DE 2020

Descripción	Saldo Anterior		Movimientos		Saldo Actual	
	Debe	Haber	Debe	Haber	Debe	Haber
COMBUSTIBLES, LUBRICANTES Y ADITIVOS	0.00	0.00	968,078.68	44,752.19	923,326.49	0.00
VESTUARIO, BLANCOS, PRENDAS DE PROTECCION Y ARTICULOS DEPORTIVOS	0.00	0.00	17,194.80	0.00	17,194.80	0.00
MATERIALES Y SUMINISTROS PARA SEGURIDAD HERRAMIENTAS, REFACCIONES Y ACCESORIOS MENORES	0.00	0.00	900.00	0.00	900.00	0.00
	0.00	0.00	2,526.60	763.30	1,763.30	0.00
SERVICIOS GENERALES	0.00	0.00	3,017,475.52	438,882.51	2,578,593.01	0.00
SERVICIOS BÁSICOS	0.00	0.00	1,761,577.00	418,053.00	1,343,524.00	0.00
SERVICIOS DE ARRENDAMIENTO	0.00	0.00	73,418.83	0.00	73,418.83	0.00
SERVICIOS PROFESIONALES, CIENTÍFICOS, TÉCNICOS Y OTROS SERVICIOS	0.00	0.00	12,157.55	0.00	12,157.55	0.00
SERVICIOS FINANCIEROS, BANCARIOS Y COMERCIALES	0.00	0.00	11,327.28	464.00	10,863.28	0.00
SERVICIOS DE INSTALACION, REPARACION, MANTENIMIENTO Y CONSERVACION	0.00	0.00	312,090.92	5,220.00	306,870.92	0.00
SERVICIOS DE COMUNICACION SOCIAL Y PUBLICIDAD	0.00	0.00	36,833.00	3,388.00	33,445.00	0.00
SERVICIOS DE TRASLADO Y VIATICOS	0.00	0.00	14,242.00	0.00	14,242.00	0.00
SERVICIOS OFICIALES	0.00	0.00	640,238.35	11,757.51	628,480.84	0.00
OTROS SERVICIOS GENERALES	0.00	0.00	155,590.59	0.00	155,590.59	0.00
TRANSFERENCIAS, ASIGNACIONES, SUBSIDIOS Y OTRAS AYUDAS	0.00	0.00	4,404,727.84	11,000.00	4,393,727.84	0.00
TRANSFERENCIAS AL RESTO DEL SECTOR PUBLICO	0.00	0.00	2,100,000.00	0.00	2,100,000.00	0.00
AYUDAS SOCIALES	0.00	0.00	152,000.00	11,000.00	141,000.00	0.00
PENSIONES Y JUBILACIONES	0.00	0.00	2,152,727.84	0.00	2,152,727.84	0.00
DEUDA PUBLICA	0.00	0.00	1,379,750.26	79,201.18	1,300,549.08	0.00
AMORTIZACION DE LA DEUDA PUBLICA	0.00	0.00	245,719.09	37,070.02	208,649.07	0.00
INTERESES DE LA DEUDA PUBLICA	0.00	0.00	273,339.06	42,131.16	231,207.90	0.00
ADEUDOS DE EJERCICIOS FISCALES ANTERIORES (ADEFAS)	0.00	0.00	860,692.11	0.00	860,692.11	0.00
TOTAL:	233,413,761.90	233,413,761.90	598,101,046.61	598,101,046.61	486,091,371.37	486,091,371.37



**H. Ayuntamiento de Coquimatlán
Administración 2018-2021**



COQUIMATLÁN

H. Ayuntamiento 2018-2021

	Saldo bancario



MUNICIPIO DE COQUIMATLAN, COL.
Sistema Integral de Contabilidad Gubernamental
SALDOS BANCARIOS

Ejercicio Fiscal: 2020, 1 de Abr - 30 de Abr

Agrupamiento: Banco y Cuenta	Clasificación de Fondo Descripción	Saldo Anterior	Depósitos	Retiros	Saldo Actual
01	FONDOS PROPIOS				
03 - 13711783	BAJIO 13711783 GASTO CORRIENTE	17,742.92	12,850.92	1,672.30	28,921.54
03 - 14242820	BAJIO 014242820 FONDO INFRAESTRUCTURA DEPORTIVA 2015	4,673,228.12	421,401.47		5,094,629.59
03 - 15056591	BAJIO 15056591 GASTO CORRIENTE 2016	794,867.99	7,017,614.66	6,267,034.06	1,545,448.59
03 - 8853483	BAJIO 8853483 FAIS BANOBRAS 2013	-293,331.71	2,656,390.55	1,189,750.90	1,173,307.94
	SubTotal (4)	5,192,507.32	10,108,257.60	7,458,457.26	7,842,307.66
02	FONDO III				
02 - 2400906166	SCOTTIABANK 2400906166 FAIS 2012	1.20	0.40		1.60
02 - 2400930709	SCOTTIABANK 2400930709 FAISM 2013	7.72	2.55		10.27
02 - 2400948721	SCOTTIABANK 2400948721 FAISM 2014	21.81	7.19		29.00
02 - 2400979015	SCOTTIABANK 2400979015 FAIS 2015	8.78	2.90		11.68
03 - 14992275	BAJIO 014992275 FAIS 2016	21.49	7.08		28.57
03 - 24051047	BAJIO 24051047 FAIS 2019	-2,658,239.62	35.48		-2,658,204.14
03 - 27414572	BAJIO 27414572 FAIS 2020	2,916,452.27	1,458,534.55		4,374,986.82
	SubTotal (7)	258,273.65	1,458,590.15	0.00	1,716,863.80
03	FONDO IV				
02 - 2400983098	SCOTTIABANK 02400983098 FORTAMUN 2015	2.64	0.87		3.51
03 - 14992309	BAJIO 01992309 MUNICIPIO COQUI COL FORTAMUN 2016	12.68	4.18		16.86
03 - 20805289	BAJIO 020805289 MUNICIPIO DE COQUIMATLAN COLIMA FORTAMUN 2018	1,174.58	339.62		1,514.20
03 - 24050783	BAJIO 24050783 FORTAMUN 2019	1,334,801.78	151.06		1,334,952.84
03 - 27414903	BAJIO 27414903 FORTAMUN 2020	965,256.49	1,242,387.71	1,023,781.32	1,203,862.88
	SubTotal (5)	2,321,248.17	1,242,883.44	1,023,781.32	2,540,350.29
04	PROGRAMAS FEDERALES				
02 - 2400852996	SCOTTIABANK 2400852996 HABITAT 2010	4.08	1.35		5.43
02 - 2400915084	SCOTTIABANK 2400915084 TRES POR UNO 2013	5.81	1.92		7.73
02 - 2400944580	SCOTTIABANK 2400944580	0.88	0.29		1.17
02 - 24009445809	SCOTTIABANK 24009445809 PRAH PREVENCION	0.88	0.29		1.17
02 - 2424936839	SCOTTIABANK 02424936839 HABITAT 2013	0.77	0.25		1.02
02 - 2424944661	SCOTTIABANK 02424944661 FDO. APORTACIONES FORT. ENT. FED.	2.50	0.82		3.32
02 - 2400972363	SCOTTIABANK 2400972363 CONTINGENCIAS ECONOMICAS 2014	1.65	0.54		2.19
02 - 2400983136	SCOTTIABANK 2400983136 FOPADM 2015	-5,499,925.61	4.38		-5,499,921.23
03 - 16579575	BAJIO 016579575 INFRAESTRUCTURA PARA EL HABITAT 2016	-696.00		232.00	-928.00
03 - 18700112	BAJIO MUNICIPIO DE COQUIMATLAN COLIMA FORTALECE 2017	100.08	33.00		133.08



MUNICIPIO DE COQUIMATLAN, COL.
Sistema Integral de Contabilidad Gubernamental
SALDOS BANCARIOS

Ejercicio Fiscal: 2020, 1 de Abr - 30 de Abr

Agrupamiento: Banco y Cuenta	Clasificación de Fondo Descripción	Saldo Anterior	Depósitos	Retiros	Saldo Actual
03 - 19258813	BBAJIO MUNICIPIO DE COQUIMATLAN COLIMA FORTALECE 2 2017	23.69	7.81		31.50
03 - 19394378	BBAJIO 19394378 MUNICIPIO DE COQUIMATLAN COLIMA 3X1 PARA MIGRANTES 2017	-928.00		232.00	-1,160.00
03 - 21530035	BAJIO 21530035 MUNICIPIO DE COQUIMATLAN COLIMA FONDO DE PROYECTOS DE DESARROLLO REGIONAL 2018	83.11	27.40		110.51
03 - 25241191	BBAJIO PROGRAMA PROAGUA APAUR 2019	-192,819.85	51.06		-192,768.79
03 - 25241472	BAJIO 25241472 PORAGUA APARURAL 2019	-136,155.84		224.30	-136,380.14
03 - 25241076	BAJIO 25241076 MUNIC COQUIM COL APARTADO URBANO	-289,230.83	76.39		-289,154.44
03 - 25241290	BAJIO 25241290 MUNICIPIO DE COQUIMATLAN PROAGUA 2019 RURAL REC FEDERACILES	-322,525.97			-322,525.97
	SubTotal (17)	-6,442,058.65	205.50	688.30	-6,442,541.45
	Total (33)	1,329,970.49	12,809,936.69	8,482,926.88	5,656,980.30